

# 2024년도 제1회 추가경정 예산안

의안번호

9-398

제출연월일 : 2024. 2.

제 출 자 : 안 산 시 장

## ☐ 주 문

- 2024년도 제1회 추가경정 예산으로 일반회계 1,980,573,147천원, 특별회계 281,811,347천원의 예산안에 대한 승인을 요구함.

## ☐ 제안사유

- 세입은 일반회계 중 세외수입 2,033,690천원, 지방교부세 24,718,000천원, 조정교부금 9,586,000천원, 국·도비 보조금 내시분 12,113,762천원, 보전수입 및 내부거래 39,125,684천원을 증액 편성하였으며,
- 특별회계 중 공기업특별회계 11,067,000천원, 기타특별회계 1,978,126천원을 증액 편성하였음.
- 세출은 청년월세 한시 특별지원사업, 장애인 활동지원급여 지원, 시내버스 공공관리제 운영 등 국·도비 보조사업의 확정내시 반영, 부부로 옆 공영주차장 고도화사업, 선부동 화물공영차고지 조성사업 등 계속비 투자사업과 주민숙원사업을 위한 예산을 반영하였음.
- 지방자치법 제145조 및 지방재정법 제45조 규정에 의거 상정함.

## ☐ 주요내용

- 별첨) 2024년도 제1회 추가경정 예산안 사업명세서와 같음.


---

# 목 차

---

I. 2024년도 제1회 추가경정 예산안 규모 .....	1
II. 세 입 총 괄 표 .....	5
일 반 회 계 .....	7
기타특별회계 .....	11
III. 세 출 총 괄 표 .....	13
기능별 (일반회계) .....	15
기능별 (기타특별회계) .....	17
조직별 (일반회계) .....	18
조직별 (기타특별회계) .....	23
성질별 (일반회계) .....	24
성질별 (기타특별회계) .....	29
IV. 부서별 주요사업 .....	31
V. 계속비사업조서 .....	35
VI. 지방보조금 예산편성 심의결과 .....	39

---



2024년도 제1회 추가경정 예산안

## I. 2024년도 제1회 추가경정 예산안규모




# 2024년도 제1회 추가경정 예산안 규모

□ 총규모

(단위 : 천원)

구 분		2024년도 제1회 추가경정예산액	기정예산액	증 감 액	증감률 (%)
합	계	2,262,384,494	2,161,762,232	100,622,262	4.65
일	반 회 계	1,980,573,147	1,892,996,011	87,577,136	4.63
특	별 회 계	281,811,347	268,766,221	13,045,126	4.85
	공 기 업 특 별 회 계	240,496,940	229,429,940	11,067,000	4.82
	상 수 도 사 업 특 별 회 계	105,064,907	105,014,907	50,000	0.05
	하 수 도 사 업 특 별 회 계	135,432,033	124,415,033	11,017,000	8.86
	기 타 특 별 회 계	41,314,407	39,336,281	1,978,126	5.03
	교 통 사 업 특 별 회 계	29,587,827	27,452,176	2,135,651	7.78
	기 반 시 설 특 별 회 계	37,500	37,500	0	0.00
	도 시 개 발 특 별 회 계	565,000	565,000	0	0.00
	발 전 소 주 변 지 역 지 원 사 업 특 별 회 계	501,628	0	501,628	순증
	수 산 자 원 조 성 사 업 특 별 회 계	1,199,984	1,327,100	△127,116	△9.58
	의 료 급 여 기 금 특 별 회 계	9,310,383	9,842,420	△532,037	△5.41
	폐 기 물 처 리 시 설 특 별 회 계	112,085	112,085	0	0.00



2024년도 제1회 추가경정 예산안

## Ⅱ. 세입총괄표



# 세입총괄표

2024년도 추경 1 회 일반회계 전체

(단위:천원)

장·관·항·목	예산액		기정액		비교증감	
		구성비		구성비		증감률
총 계	1,980,573,147	100.00%	1,892,996,011	100.00%	87,577,136	4.63%
100 지방세수입	565,598,000	28.56%	565,598,000	29.88%	0	0.00%
110 지방세	565,598,000	28.56%	565,598,000	29.88%	0	0.00%
111 보통세	552,050,000	27.87%	552,050,000	29.16%	0	0.00%
111-03 주민세	34,713,000	1.75%	34,713,000	1.83%	0	0.00%
111-04 재산세	148,876,000	7.52%	148,876,000	7.86%	0	0.00%
111-05 자동차세	88,414,000	4.46%	88,414,000	4.67%	0	0.00%
111-07 담배소비세	57,034,000	2.88%	57,034,000	3.01%	0	0.00%
111-08 지방소비세	17,403,000	0.88%	17,403,000	0.92%	0	0.00%
111-09 지방소득세	205,610,000	10.38%	205,610,000	10.86%	0	0.00%
113 지난년도수입	13,548,000	0.68%	13,548,000	0.72%	0	0.00%
113-01 지난년도수입	13,548,000	0.68%	13,548,000	0.72%	0	0.00%
200 세외수입	91,573,153	4.62%	89,539,463	4.73%	2,033,690	2.27%
210 경상적세외수입	65,091,876	3.29%	64,906,461	3.43%	185,415	0.29%
211 재산임대수입	4,826,551	0.24%	4,826,551	0.25%	0	0.00%
211-01 국유재산임대료	17,000	0.00%	17,000	0.00%	0	0.00%
211-02 공유재산임대료	4,809,551	0.24%	4,809,551	0.25%	0	0.00%
212 사용료수입	22,353,215	1.13%	22,353,215	1.18%	0	0.00%
212-01 도로사용료	4,384,267	0.22%	4,384,267	0.23%	0	0.00%
212-02 하천사용료	10,857	0.00%	10,857	0.00%	0	0.00%
212-05 공유수면사용료	4,200,000	0.21%	4,200,000	0.22%	0	0.00%
212-06 시장사용료	1,148,034	0.06%	1,148,034	0.06%	0	0.00%
212-07 입장료수입	404,729	0.02%	404,729	0.02%	0	0.00%
212-08 주차요금수입	166,000	0.01%	166,000	0.01%	0	0.00%
212-09 기타사용료	12,039,328	0.61%	12,039,328	0.64%	0	0.00%
213 수수료수입	20,737,385	1.05%	20,737,385	1.10%	0	0.00%
213-01 증지수입	1,878,310	0.09%	1,878,310	0.10%	0	0.00%
213-02 폐기물처리수수료	15,072,000	0.76%	15,072,000	0.80%	0	0.00%
213-03 재활용품수거판매수입	2,126,615	0.11%	2,126,615	0.11%	0	0.00%
213-04 보건의료수수료	349,560	0.02%	349,560	0.02%	0	0.00%
213-05 기타수수료	1,310,900	0.07%	1,310,900	0.07%	0	0.00%
214 사업수입	6,355,458	0.32%	6,210,258	0.33%	145,200	2.34%

(단위:천원)

장·관·항·목		예산액		기정액		비교증감	
		구성비		구성비		증감률	
	214-01 사업장생산수입	1,661,228	0.08%	1,661,228	0.09%	0	0.00%
	214-05 기타사업수입	4,694,230	0.24%	4,549,030	0.24%	145,200	3.19%
	215 징수교부금수입	6,974,601	0.35%	6,974,601	0.37%	0	0.00%
	215-01 징수교부금수입	6,974,601	0.35%	6,974,601	0.37%	0	0.00%
	216 이자수입	3,844,666	0.19%	3,804,451	0.20%	40,215	1.06%
	216-01 공공예금이자수입	3,515,411	0.18%	3,515,411	0.19%	0	0.00%
	216-03 기타이자수입	329,255	0.02%	289,040	0.02%	40,215	13.91%
	220 임시적세외수입	20,116,651	1.02%	18,568,376	0.98%	1,548,275	8.34%
	221 재산매각수입	545,269	0.03%	525,000	0.03%	20,269	3.86%
	221-03 공유재산매각수입금	500,000	0.03%	500,000	0.03%	0	0.00%
	221-04 불용품매각대금	45,269	0.00%	25,000	0.00%	20,269	81.08%
	223 보조금반환수입	1,765,895	0.09%	650,000	0.03%	1,115,895	171.68%
	223-02 자체보조금등반환수입	508,230	0.03%	500,000	0.03%	8,230	1.65%
	223-03 위탁비반환수입	1,257,665	0.06%	150,000	0.01%	1,107,665	738.44%
	224 기타수입	10,185,487	0.51%	9,773,376	0.52%	412,111	4.22%
	224-01 체납처분수입	2,500	0.00%	2,500	0.00%	0	0.00%
	224-03 기부금수입	158,420	0.01%	0	0.00%	158,420	순증
	224-04 지적재조사조정금	910,000	0.05%	910,000	0.05%	0	0.00%
	224-05 지방교부세감소분보전수입	5,000,000	0.25%	5,000,000	0.26%	0	0.00%
	224-06 위약금	7,720	0.00%	7,720	0.00%	0	0.00%
	224-07 그외수입	4,106,847	0.21%	3,853,156	0.20%	253,691	6.58%
	225 지난년도수입	7,620,000	0.38%	7,620,000	0.40%	0	0.00%
	225-01 지난년도수입	7,620,000	0.38%	7,620,000	0.40%	0	0.00%
	230 지방행정제재·부과금	6,364,626	0.32%	6,064,626	0.32%	300,000	4.95%
	231 과징금	131,440	0.01%	131,440	0.01%	0	0.00%
	231-01 과징금	131,440	0.01%	131,440	0.01%	0	0.00%
	232 이행강제금	2,245,000	0.11%	2,245,000	0.12%	0	0.00%
	232-01 이행강제금	2,245,000	0.11%	2,245,000	0.12%	0	0.00%
	233 변상금	126,300	0.01%	126,300	0.01%	0	0.00%
	233-01 변상금	126,300	0.01%	126,300	0.01%	0	0.00%
	234 과태료	2,528,316	0.13%	2,528,316	0.13%	0	0.00%

(단위:천원)

장 · 관 · 항 · 목			예 산 액		기 정 액		비 교 증 감	
			구성비		구성비		증감률	
	234-01	차량관련과태료	1,074,600	0.05%	1,074,600	0.06%	0	0.00%
	234-02	기타과태료	1,453,716	0.07%	1,453,716	0.08%	0	0.00%
	235	환수금	147,000	0.01%	147,000	0.01%	0	0.00%
	235-01	부정이익환수금	147,000	0.01%	147,000	0.01%	0	0.00%
	236	부담금	1,105,570	0.06%	805,570	0.04%	300,000	37.24%
	236-01	부담금	1,105,570	0.06%	805,570	0.04%	300,000	37.24%
	237	범칙금	81,000	0.00%	81,000	0.00%	0	0.00%
	237-01	범칙금	81,000	0.00%	81,000	0.00%	0	0.00%
300	지방교부세		263,718,000	13.32%	239,000,000	12.63%	24,718,000	10.34%
	310	지방교부세	263,718,000	13.32%	239,000,000	12.63%	24,718,000	10.34%
	311	지방교부세	263,718,000	13.32%	239,000,000	12.63%	24,718,000	10.34%
	311-01	보통교부세	247,556,000	12.50%	227,000,000	11.99%	20,556,000	9.06%
	311-03	부동산교부세	16,162,000	0.82%	12,000,000	0.63%	4,162,000	34.68%
400	조정교부금등		171,586,000	8.66%	162,000,000	8.56%	9,586,000	5.92%
	420	시·군조정교부금등	171,586,000	8.66%	162,000,000	8.56%	9,586,000	5.92%
	421	시·군조정교부금등	171,586,000	8.66%	162,000,000	8.56%	9,586,000	5.92%
	421-01	시·군일반조정교부금	171,586,000	8.66%	162,000,000	8.56%	9,586,000	5.92%
500	보조금		778,372,310	39.30%	766,258,548	40.48%	12,113,762	1.58%
	510	국고보조금등	594,276,103	30.01%	587,573,152	31.04%	6,702,951	1.14%
	511	국고보조금등	594,276,103	30.01%	587,573,152	31.04%	6,702,951	1.14%
	511-01	국고보조금	540,997,481	27.32%	536,863,433	28.36%	4,134,048	0.77%
	511-02	지역균형발전특별회계보조금	21,070,973	1.06%	20,093,800	1.06%	977,173	4.86%
	511-03	기금	32,207,649	1.63%	30,615,919	1.62%	1,591,730	5.20%
	520	시·도비보조금등	184,096,207	9.30%	178,685,396	9.44%	5,410,811	3.03%
	521	시·도비보조금등	184,096,207	9.30%	178,685,396	9.44%	5,410,811	3.03%
	521-01	시·도비보조금등	184,096,207	9.30%	178,685,396	9.44%	5,410,811	3.03%
700	보전수입등및내부거래		109,725,684	5.54%	70,600,000	3.73%	39,125,684	55.42%
	710	보전수입등	76,725,684	3.87%	40,000,000	2.11%	36,725,684	91.81%
	711	잉여금	76,000,000	3.84%	40,000,000	2.11%	36,000,000	90.00%
	711-01	순세계잉여금	76,000,000	3.84%	40,000,000	2.11%	36,000,000	90.00%
	712	전년도이월금	364	0.00%	0	0.00%	364	순증

(단위:천원)

장·관·항·목		예 산 액		기 정 액		비 교 증 감	
		구성비		구성비		증감률	
	712-02 시·도비보조금사용 잔액	364	0.00%	0	0.00%	364	순증
	715 보조금등반환금	725,320	0.04%	0	0.00%	725,320	순증
	715-01 국고보조금등반환금	657,562	0.03%	0	0.00%	657,562	순증
	715-02 시·도비보조금등반 환금	67,758	0.00%	0	0.00%	67,758	순증
	720 내부거래	33,000,000	1.67%	30,600,000	1.62%	2,400,000	7.84%
	721 전입금	33,000,000	1.67%	30,600,000	1.62%	2,400,000	7.84%
	721-04 기금전입금	33,000,000	1.67%	30,600,000	1.62%	2,400,000	7.84%

세입총괄표


2024년도 추경 1 회 기타특별회계 전체

(단위:천원)

장·관·항·목		예산액		기정액		비교증감	
			구성비		구성비		증감률
총 계		41,314,407	100.00%	39,336,281	100.00%	1,978,126	5.03%
200 세외수입		27,180,792	65.79%	27,145,141	69.01%	35,651	0.13%
	210 경상적세외수입	11,655,817	28.21%	11,655,817	29.63%	0	0.00%
	212 사용료수입	11,284,320	27.31%	11,284,320	28.69%	0	0.00%
	212-08 주차요금수입	11,284,320	27.31%	11,284,320	28.69%	0	0.00%
	215 징수교부금수입	4,576	0.01%	4,576	0.01%	0	0.00%
	215-01 징수교부금수입	4,576	0.01%	4,576	0.01%	0	0.00%
	216 이자수입	366,921	0.89%	366,921	0.93%	0	0.00%
	216-01 공공예금이자수입	363,200	0.88%	363,200	0.92%	0	0.00%
	216-03 기타이자수입	3,721	0.01%	3,721	0.01%	0	0.00%
	220 임시적세외수입	3,103,330	7.51%	3,067,679	7.80%	35,651	1.16%
	223 보조금반환수입	35,651	0.09%	0	0.00%	35,651	순증
	223-03 위탁비반환수입	35,651	0.09%	0	0.00%	35,651	순증
	224 기타수입	227,489	0.55%	227,489	0.58%	0	0.00%
	224-07 그외수입	227,489	0.55%	227,489	0.58%	0	0.00%
	225 지난해도수입	2,840,190	6.87%	2,840,190	7.22%	0	0.00%
	225-01 지난해도수입	2,840,190	6.87%	2,840,190	7.22%	0	0.00%
230 지방행정제재·부과금		12,421,645	30.07%	12,421,645	31.58%	0	0.00%
	231 과징금	96,000	0.23%	96,000	0.24%	0	0.00%
	231-01 과징금	96,000	0.23%	96,000	0.24%	0	0.00%
	232 이행강제금	60,000	0.15%	60,000	0.15%	0	0.00%
	232-01 이행강제금	60,000	0.15%	60,000	0.15%	0	0.00%
	234 과태료	7,137,000	17.27%	7,137,000	18.14%	0	0.00%
	234-01 차량관련과태료	4,080,000	9.88%	4,080,000	10.37%	0	0.00%
	234-02 기타과태료	3,057,000	7.40%	3,057,000	7.77%	0	0.00%
	235 환수금	28,645	0.07%	28,645	0.07%	0	0.00%
	235-01 부정이익환수금	28,645	0.07%	28,645	0.07%	0	0.00%
	236 부담금	5,100,000	12.34%	5,100,000	12.97%	0	0.00%
	236-01 부담금	5,100,000	12.34%	5,100,000	12.97%	0	0.00%
500 보조금		2,256,137	5.46%	1,664,307	4.23%	591,830	35.56%
	510 국고보조금등	1,698,120	4.11%	1,057,120	2.69%	641,000	60.64%
	511 국고보조금등	1,698,120	4.11%	1,057,120	2.69%	641,000	60.64%

(단위:천원)

장·관·항·목			예산액		기정액		비교증감	
			구성비		구성비		증감률	
	511-01	국고보조금	1,698,120	4.11%	1,057,120	2.69%	641,000	60.64%
	520	시·도비보조금등	558,017	1.35%	607,187	1.54%	△49,170	△8.10%
	521	시·도비보조금등	558,017	1.35%	607,187	1.54%	△49,170	△8.10%
	521-01	시·도비보조금등	558,017	1.35%	607,187	1.54%	△49,170	△8.10%
	700	보전수입등및내부거래	11,877,478	28.75%	10,526,833	26.76%	1,350,645	12.83%
	710	보전수입등	3,086,608	7.47%	919,380	2.34%	2,167,228	235.73%
	711	잉여금	3,060,636	7.41%	919,380	2.34%	2,141,256	232.90%
	711-01	순세계잉여금	3,060,636	7.41%	919,380	2.34%	2,141,256	232.90%
	712	전년도이월금	25,972	0.06%	0	0.00%	25,972	순증
	712-01	국고보조금사용잔액	25,972	0.06%	0	0.00%	25,972	순증
	720	내부거래	8,790,870	21.28%	9,607,453	24.42%	△816,583	△8.50%
	721	전입금	7,797,492	18.87%	8,526,459	21.68%	△728,967	△8.55%
	721-03	기타회계전입금	7,797,492	18.87%	8,526,459	21.68%	△728,967	△8.55%
	722	예탁금및예수금	993,378	2.40%	1,080,994	2.75%	△87,616	△8.11%
	722-03	예탁금원금회수수입	811,867	1.97%	899,483	2.29%	△87,616	△9.74%
	722-04	예탁금이자수입	181,511	0.44%	181,511	0.46%	0	0.00%



2024년도 제1회 추가경정 예산안

## Ⅲ. 세 출 총 괄 표



세출총괄표

2024년도 추경 1 회 일반회계 전체

【 기능 별 】

(단위:천원)

구 분	예 산 액		기 정 액		비교증감	
		구성비		구성비		증감률
총 계	1,980,573,147	100.00 %	1,892,996,011	100.00 %	87,577,136	4.63 %
010 일반공공행정	148,060,046	7.48 %	134,622,893	7.11 %	13,437,153	9.98 %
011 입법및선거관리	2,819,566	0.14 %	2,749,138	0.15 %	70,428	2.56 %
013 지방행정·재정지원	2,857,201	0.14 %	2,844,898	0.15 %	12,303	0.43 %
016 일반행정	142,383,279	7.19 %	129,028,857	6.82 %	13,354,422	10.35 %
020 공공질서및안전	18,026,399	0.91 %	14,879,361	0.79 %	3,147,038	21.15 %
025 재난방재·민방위	18,026,399	0.91 %	14,879,361	0.79 %	3,147,038	21.15 %
050 교육	81,447,534	4.11 %	73,944,484	3.91 %	7,503,050	10.15 %
051 유아및초중등교육	76,047,100	3.84 %	68,578,102	3.62 %	7,468,998	10.89 %
053 평생·직업교육	5,400,434	0.27 %	5,366,382	0.28 %	34,052	0.63 %
060 문화및관광	84,316,978	4.26 %	75,342,237	3.98 %	8,974,741	11.91 %
061 문화예술	41,956,681	2.12 %	37,702,738	1.99 %	4,253,943	11.28 %
062 관광	4,527,648	0.23 %	3,679,875	0.19 %	847,773	23.04 %
063 체육	34,003,360	1.72 %	30,140,935	1.59 %	3,862,425	12.81 %
064 문화재	3,794,209	0.19 %	3,783,609	0.20 %	10,600	0.28 %
065 문화및관광일반	35,080	0.00 %	35,080	0.00 %	0	0.00 %
070 환경	132,691,864	6.70 %	128,608,882	6.79 %	4,082,982	3.17 %
071 상하수도·수질	685,179	0.03 %	685,179	0.04 %	0	0.00 %
072 폐기물	101,314,588	5.12 %	99,557,388	5.26 %	1,757,200	1.77 %
073 대기	26,944,395	1.36 %	25,200,395	1.33 %	1,744,000	6.92 %
074 자연	1,031,317	0.05 %	489,535	0.03 %	541,782	110.67 %
076 환경보호일반	2,716,385	0.14 %	2,676,385	0.14 %	40,000	1.49 %
080 사회복지	958,820,177	48.41 %	951,017,355	50.24 %	7,802,822	0.82 %
081 기초생활보장	154,649,480	7.81 %	154,829,908	8.18 %	△180,428	△0.12 %
082 취약계층지원	172,609,105	8.72 %	166,631,851	8.80 %	5,977,254	3.59 %
084 보육·가족및여성	255,397,831	12.90 %	253,067,528	13.37 %	2,330,303	0.92 %
085 노인·청소년	316,162,901	15.96 %	320,221,861	16.92 %	△4,058,960	△1.27 %
086 노동	18,598,730	0.94 %	17,052,539	0.90 %	1,546,191	9.07 %
087 보훈	8,615,412	0.43 %	8,605,412	0.45 %	10,000	0.12 %
089 사회복지일반	32,786,718	1.66 %	30,608,256	1.62 %	2,178,462	7.12 %
090 보건	35,338,415	1.78 %	34,294,901	1.81 %	1,043,514	3.04 %
091 보건의료	33,081,209	1.67 %	32,045,695	1.69 %	1,035,514	3.23 %

【 기 능 별 】

(단위:천원)

구 분		예 산 액		기 정 액		비교증감	
			구성비		구성비		증감률
	093 식품의약품안전	2,257,206	0.11 %	2,249,206	0.12 %	8,000	0.36 %
	100 농림해양수산	39,524,985	2.00 %	35,819,919	1.89 %	3,705,066	10.34 %
	101 농업·농촌	18,504,706	0.93 %	18,114,396	0.96 %	390,310	2.15 %
	102 임업·산촌	6,392,121	0.32 %	5,888,229	0.31 %	503,892	8.56 %
	103 해양수산·어촌	14,628,158	0.74 %	11,817,294	0.62 %	2,810,864	23.79 %
	110 산업·중소기업및에너지	33,876,529	1.71 %	27,932,888	1.48 %	5,943,641	21.28 %
	113 무역및투자유치	992,948	0.05 %	714,948	0.04 %	278,000	38.88 %
	114 산업진흥·고도화	15,446,468	0.78 %	10,352,631	0.55 %	5,093,837	49.20 %
	115 에너지및자원개발	7,129,397	0.36 %	7,103,691	0.38 %	25,706	0.36 %
	116 산업·중소기업일반	10,307,716	0.52 %	9,761,618	0.52 %	546,098	5.59 %
	120 교통및물류	131,848,339	6.66 %	96,495,337	5.10 %	35,353,002	36.64 %
	121 도로	38,314,185	1.93 %	30,146,726	1.59 %	8,167,459	27.09 %
	123 도시철도	4,746,675	0.24 %	4,246,675	0.22 %	500,000	11.77 %
	126 대중교통·물류등기타	88,787,479	4.48 %	62,101,936	3.28 %	26,685,543	42.97 %
	140 국토및지역개발	69,127,145	3.49 %	59,294,646	3.13 %	9,832,499	16.58 %
	141 수자원	7,093,155	0.36 %	5,283,947	0.28 %	1,809,208	34.24 %
	142 지역및도시	59,060,628	2.98 %	51,349,837	2.71 %	7,710,791	15.02 %
	143 산업단지	2,973,362	0.15 %	2,660,862	0.14 %	312,500	11.74 %
	160 예비비	3,157,979	0.16 %	16,467,887	0.87 %	△13,309,908	△80.82 %
	161 예비비	3,157,979	0.16 %	16,467,887	0.87 %	△13,309,908	△80.82 %
	900 기타	244,336,757	12.34 %	244,275,221	12.90 %	61,536	0.03 %
	901 기타	244,336,757	12.34 %	244,275,221	12.90 %	61,536	0.03 %

세출총괄표

2024년도 추경 1 회 기타특별회계 전체

【 기 능 별 】

(단위:천원)

구 분	예 산 액		기 정 액		비교증감	
		구성비		구성비		증감률
총 계	41,314,407	100.00 %	39,336,281	100.00 %	1,978,126	5.03 %
070 환경	112,085	0.27 %	112,085	0.28 %	0	0.00 %
072 폐기물	112,085	0.27 %	112,085	0.28 %	0	0.00 %
080 사회복지	9,310,383	22.54 %	9,842,420	25.02 %	△532,037	△5.41 %
082 취약계층지원	9,310,383	22.54 %	9,842,420	25.02 %	△532,037	△5.41 %
100 농림해양수산	1,199,984	2.90 %	1,327,100	3.37 %	△127,116	△9.58 %
103 해양수산·어촌	1,199,984	2.90 %	1,327,100	3.37 %	△127,116	△9.58 %
110 산업·중소기업및에너지	501,628	1.21 %	0	0.00 %	501,628	순증
115 에너지및자원개발	501,628	1.21 %	0	0.00 %	501,628	순증
120 교통및물류	29,587,827	71.62 %	27,452,176	69.79 %	2,135,651	7.78 %
121 도로	402,880	0.98 %	402,880	1.02 %	0	0.00 %
123 도시철도	8,120	0.02 %	8,120	0.02 %	0	0.00 %
126 대중교통·물류등기타	29,176,827	70.62 %	27,041,176	68.74 %	2,135,651	7.90 %
140 국토및지역개발	602,500	1.46 %	602,500	1.53 %	0	0.00 %
142 지역및도시	602,500	1.46 %	602,500	1.53 %	0	0.00 %

# 세출총괄표

2024년도 추경 1 회 일반회계 전체

【 조 직 별 】 (단위:천원)

구 분		예 산 액	구성비	기 정 액	구성비	비교증감	증감률
총 계		1,980,573,147	100.00 %	1,892,996,011	100.00 %	87,577,136	4.63 %
본청		1,360,169,978	68.68 %	1,291,971,597	68.25 %	68,198,381	5.28 %
청년정책관	청년정책관	17,846,024	0.90 %	15,672,484	0.83 %	2,173,540	13.87 %
	청년정책관	17,846,024	0.90 %	15,672,484	0.83 %	2,173,540	13.87 %
시민협력관	시민협력관	1,844,879	0.09 %	1,844,879	0.10 %	0	0.00 %
	시민협력관	1,844,879	0.09 %	1,844,879	0.10 %	0	0.00 %
홍보담당관	홍보담당관	3,314,613	0.17 %	2,699,076	0.14 %	615,537	22.81 %
	홍보담당관	3,314,613	0.17 %	2,699,076	0.14 %	615,537	22.81 %
감사관	감사관	272,782	0.01 %	272,782	0.01 %	0	0.00 %
	감사관	272,782	0.01 %	272,782	0.01 %	0	0.00 %
세월호참사수습지원단	세월호참사수습지원단	5,535,147	0.28 %	4,235,147	0.22 %	1,300,000	30.70 %
	세월호참사수습지원단	5,535,147	0.28 %	4,235,147	0.22 %	1,300,000	30.70 %
기획경제실		68,218,742	3.44 %	65,919,203	3.48 %	2,299,539	3.49 %
기획예산과	기획예산과	36,124,816	1.82 %	40,355,065	2.13 %	△4,230,249	△10.48 %
	의정법무과	994,332	0.05 %	994,332	0.05 %	0	0.00 %
	전략사업과	689,097	0.03 %	188,737	0.01 %	500,360	265.11 %
	소상공인지원과	15,836,543	0.80 %	10,851,764	0.57 %	4,984,779	45.94 %
	노동일자리과	13,342,637	0.67 %	12,302,388	0.65 %	1,040,249	8.46 %
	세정과	748,118	0.04 %	746,618	0.04 %	1,500	0.20 %
	징수과	483,199	0.02 %	480,299	0.03 %	2,900	0.60 %
	문화체육관광국	78,578,619	3.97 %	73,351,058	3.87 %	5,227,561	7.13 %
문화관광과	문화관광과	33,485,724	1.69 %	32,257,048	1.70 %	1,228,676	3.81 %
	체육진흥과	34,047,760	1.72 %	30,185,335	1.59 %	3,862,425	12.80 %
	평생학습과	8,843,557	0.45 %	8,715,097	0.46 %	128,460	1.47 %
	위생정책과	2,201,578	0.11 %	2,193,578	0.12 %	8,000	0.36 %
	복지국	534,486,841	26.99 %	529,319,936	27.96 %	5,166,905	0.98 %
복지정책과	복지정책과	40,635,161	2.05 %	38,645,000	2.04 %	1,990,161	5.15 %
	통합돌봄과	33,905,207	1.71 %	33,657,071	1.78 %	248,136	0.74 %
	노인복지과	93,500,727	4.72 %	97,875,522	5.17 %	△4,374,795	△4.47 %
	장애인복지과	104,193,778	5.26 %	99,031,360	5.23 %	5,162,418	5.21 %
	여성보육과	199,950,679	10.10 %	198,553,524	10.49 %	1,397,155	0.70 %
	아동권리과	62,301,289	3.15 %	61,557,459	3.25 %	743,830	1.21 %

【 조 직 별 】

(단위:천원)

구 분	예 산 액		기 정 액		비교증감	
		구성비		구성비		증감률
도시주택국	28,946,816	1.46 %	24,946,751	1.32 %	4,000,065	16.03 %
도시계획과	635,104	0.03 %	628,678	0.03 %	6,426	1.02 %
건축디자인과	1,717,366	0.09 %	1,384,199	0.07 %	333,167	24.07 %
주택과	1,361,852	0.07 %	1,161,852	0.06 %	200,000	17.21 %
녹지과	7,852,295	0.40 %	7,348,403	0.39 %	503,892	6.86 %
공원과	16,320,134	0.82 %	13,363,554	0.71 %	2,956,580	22.12 %
토지정보과	1,060,065	0.05 %	1,060,065	0.06 %	0	0.00 %
환경교통국	253,802,719	12.81 %	213,556,297	11.28 %	40,246,422	18.85 %
환경정책과	28,579,136	1.44 %	26,253,354	1.39 %	2,325,782	8.86 %
에너지정책과	7,185,497	0.36 %	7,159,791	0.38 %	25,706	0.36 %
자원순환과	99,794,571	5.04 %	98,037,371	5.18 %	1,757,200	1.79 %
건설도로하천과	19,996,805	1.01 %	12,357,597	0.65 %	7,639,208	61.82 %
철도교통과	21,959,983	1.11 %	16,853,472	0.89 %	5,106,511	30.30 %
대중교통과	76,286,727	3.85 %	52,894,712	2.79 %	23,392,015	44.22 %
행정안전교육국	344,686,395	17.40 %	341,731,597	18.05 %	2,954,798	0.86 %
총무과	21,855,124	1.10 %	21,810,255	1.15 %	44,869	0.21 %
시민안전과	8,402,454	0.42 %	6,108,750	0.32 %	2,293,704	37.55 %
자치행정과	7,240,636	0.37 %	7,067,055	0.37 %	173,581	2.46 %
교육청소년과	41,985,330	2.12 %	41,733,433	2.20 %	251,897	0.60 %
회계과	261,109,478	13.18 %	260,918,731	13.78 %	190,747	0.07 %
정보통신과	4,093,373	0.21 %	4,093,373	0.22 %	0	0.00 %
도시개발단	22,636,401	1.14 %	18,422,387	0.97 %	4,214,014	22.87 %
도시개발과	5,511,606	0.28 %	3,342,922	0.18 %	2,168,684	64.87 %
시설건립과	440,525	0.02 %	421,595	0.02 %	18,930	4.49 %
기반조성과	16,684,270	0.84 %	14,657,870	0.77 %	2,026,400	13.82 %
직속기관	86,983,458	4.39 %	78,917,044	4.17 %	8,066,414	10.22 %
상록수보건소	18,489,769	0.93 %	17,775,034	0.94 %	714,735	4.02 %
상록보건정책과	3,969,931	0.20 %	3,386,659	0.18 %	583,272	17.22 %
상록건강증진과	14,519,838	0.73 %	14,388,375	0.76 %	131,463	0.91 %
단원보건소	18,971,072	0.96 %	18,686,493	0.99 %	284,579	1.52 %
단원보건정책과	6,303,345	0.32 %	6,068,384	0.32 %	234,961	3.87 %
단원건강증진과	12,667,727	0.64 %	12,618,109	0.67 %	49,618	0.39 %

【 조 직 별 】

(단위:천원)

구 분		예 산 액	구성비	기 정 액	구성비	비교증감	증감률
농업기술센터	농업기술센터	49,522,617	2.50 %	42,455,517	2.24 %	7,067,100	16.65 %
	농업정책과	44,028,914	2.22 %	36,944,204	1.95 %	7,084,710	19.18 %
	농업기술지원과	2,922,484	0.15 %	2,940,094	0.16 %	△17,610	△0.60 %
	농수산물도매시장관리과	2,571,219	0.13 %	2,571,219	0.14 %	0	0.00 %
외청		453,947,091	22.92 %	452,175,884	23.89 %	1,771,207	0.39 %
의회사무국	의회사무국	3,033,778	0.15 %	2,963,350	0.16 %	70,428	2.38 %
	의회사무국	3,033,778	0.15 %	2,963,350	0.16 %	70,428	2.38 %
상록구청		250,031,543	12.62 %	248,787,056	13.14 %	1,244,487	0.50 %
상록행정지원과	상록행정지원과	3,048,687	0.15 %	3,028,547	0.16 %	20,140	0.67 %
	상록가로정비과	774,887	0.04 %	774,887	0.04 %	0	0.00 %
	상록민원봉사과	933,434	0.05 %	933,434	0.05 %	0	0.00 %
	상록세무과	862,208	0.04 %	858,658	0.05 %	3,550	0.41 %
	상록주민복지과	228,412,737	11.53 %	227,581,940	12.02 %	830,797	0.37 %
	상록환경위생과	743,499	0.04 %	743,499	0.04 %	0	0.00 %
	상록도시주택과	5,402,985	0.27 %	5,312,985	0.28 %	90,000	1.69 %
	상록도로교통과	9,853,106	0.50 %	9,553,106	0.50 %	300,000	3.14 %
	상록도로교통과	9,853,106	0.50 %	9,553,106	0.50 %	300,000	3.14 %
단원구청		200,881,770	10.14 %	200,425,478	10.59 %	456,292	0.23 %
단원행정지원과	단원행정지원과	3,077,916	0.16 %	3,054,656	0.16 %	23,260	0.76 %
	단원가로정비과	891,694	0.05 %	891,694	0.05 %	0	0.00 %
	단원민원봉사과	756,925	0.04 %	749,785	0.04 %	7,140	0.95 %
	단원세무1과	609,259	0.03 %	607,606	0.03 %	1,653	0.27 %
	단원세무2과	433,195	0.02 %	430,495	0.02 %	2,700	0.63 %
	단원주민복지과	175,849,928	8.88 %	175,329,589	9.26 %	520,339	0.30 %
	단원환경위생과	991,202	0.05 %	991,202	0.05 %	0	0.00 %
	단원도시주택과	7,617,046	0.38 %	7,615,846	0.40 %	1,200	0.02 %
	단원도로교통과	10,654,605	0.54 %	10,754,605	0.57 %	△100,000	△0.93 %
사업소		64,998,060	3.28 %	55,514,440	2.93 %	9,483,620	17.08 %
대부해양본부	대부해양본부	19,002,124	0.96 %	16,029,520	0.85 %	2,972,604	18.54 %
	대부개발과	4,150,142	0.21 %	3,988,402	0.21 %	161,740	4.06 %
	해양수산과	14,851,982	0.75 %	12,041,118	0.64 %	2,810,864	23.34 %
산업지원본부		17,857,396	0.90 %	16,495,638	0.87 %	1,361,758	8.26 %
산업진흥과	산업진흥과	8,761,182	0.44 %	8,361,022	0.44 %	400,160	4.79 %

【 조 직 별 】

(단위:천원)

구 분		예 산 액		기 정 액		비교증감	
			구성비		구성비		증감률
	기업지원과	6,123,097	0.31 %	5,161,499	0.27 %	961,598	18.63 %
	산단환경과	2,973,117	0.15 %	2,973,117	0.16 %	0	0.00 %
외국인주민지원본부		6,539,756	0.33 %	6,236,268	0.33 %	303,488	4.87 %
	외국인주민행정과	1,728,491	0.09 %	1,716,547	0.09 %	11,944	0.70 %
	외국인주민지원과	4,811,265	0.24 %	4,519,721	0.24 %	291,544	6.45 %
중앙도서관		9,466,602	0.48 %	5,784,917	0.31 %	3,681,685	63.64 %
	중앙도서관	9,466,602	0.48 %	5,784,917	0.31 %	3,681,685	63.64 %
강골도서관		4,000,102	0.20 %	3,894,227	0.21 %	105,875	2.72 %
	강골도서관	4,000,102	0.20 %	3,894,227	0.21 %	105,875	2.72 %
차량등록사업소		1,068,738	0.05 %	1,044,942	0.06 %	23,796	2.28 %
	차량등록사업소	1,068,738	0.05 %	1,044,942	0.06 %	23,796	2.28 %
도시정보센터		7,063,342	0.36 %	6,028,928	0.32 %	1,034,414	17.16 %
	도시정보센터	7,063,342	0.36 %	6,028,928	0.32 %	1,034,414	17.16 %
읍면동		14,474,560	0.73 %	14,417,046	0.76 %	57,514	0.40 %
상록구행정복지센터		7,580,048	0.38 %	7,536,033	0.40 %	44,015	0.58 %
	일동	523,625	0.03 %	523,625	0.03 %	0	0.00 %
	이동	612,816	0.03 %	612,816	0.03 %	0	0.00 %
	사동	649,800	0.03 %	649,800	0.03 %	0	0.00 %
	사이동	701,596	0.04 %	693,368	0.04 %	8,228	1.19 %
	해양동	560,753	0.03 %	558,179	0.03 %	2,574	0.46 %
	본오1동	705,365	0.04 %	705,365	0.04 %	0	0.00 %
	본오2동	527,331	0.03 %	523,331	0.03 %	4,000	0.76 %
	본오3동	543,267	0.03 %	543,267	0.03 %	0	0.00 %
	부곡동	470,408	0.02 %	470,408	0.02 %	0	0.00 %
	월피동	683,494	0.03 %	661,494	0.03 %	22,000	3.33 %
	성포동	625,113	0.03 %	623,650	0.03 %	1,463	0.23 %
	반월동	559,412	0.03 %	556,412	0.03 %	3,000	0.54 %
	안산동	417,068	0.02 %	414,318	0.02 %	2,750	0.66 %
단원구행정복지센터		6,894,512	0.35 %	6,881,013	0.36 %	13,499	0.20 %
	와동	735,775	0.04 %	735,775	0.04 %	0	0.00 %
	고잔동	582,806	0.03 %	582,806	0.03 %	0	0.00 %
	중앙동	557,198	0.03 %	557,198	0.03 %	0	0.00 %

【 조 직 별 】

(단위:천원)

구 분		예 산 액		기 정 액		비교증감	
			구성비		구성비		증감률
	호수동	524,740	0.03 %	524,740	0.03 %	0	0.00 %
	원곡동	455,291	0.02 %	453,641	0.02 %	1,650	0.36 %
	백운동	525,813	0.03 %	525,813	0.03 %	0	0.00 %
	신길동	501,407	0.03 %	501,407	0.03 %	0	0.00 %
	초지동	759,440	0.04 %	759,440	0.04 %	0	0.00 %
	선부1동	477,090	0.02 %	477,090	0.03 %	0	0.00 %
	선부2동	534,257	0.03 %	533,322	0.03 %	935	0.18 %
	선부3동	680,847	0.03 %	677,821	0.04 %	3,026	0.45 %
	대부동	559,848	0.03 %	551,960	0.03 %	7,888	1.43 %

# 세출총괄표

2024년도 추경 1 회 기타특별회계 전체

【 조 직 별 】

(단위:천원)

구 분		예 산 액		기 정 액		비교증감	
			구성비		구성비		증감률
총 계		41,314,407	100.00 %	39,336,281	100.00 %	1,978,126	5.03 %
본청		28,517,085	69.02 %	27,031,843	68.72 %	1,485,242	5.49 %
북지국		9,310,383	22.54 %	9,842,420	25.02 %	△532,037	△5.41 %
	통합돌봄과	9,310,383	22.54 %	9,842,420	25.02 %	△532,037	△5.41 %
환경교통국		12,384,202	29.98 %	12,356,923	31.41 %	27,279	0.22 %
	에너지정책과	501,628	1.21 %	0	0.00 %	501,628	순증
	자원순환과	112,085	0.27 %	112,085	0.28 %	0	0.00 %
	철도교통과	11,208,698	27.13 %	11,753,047	29.88 %	△544,349	△4.63 %
	대중교통과	561,791	1.36 %	491,791	1.25 %	70,000	14.23 %
도시개발단		6,822,500	16.51 %	4,832,500	12.29 %	1,990,000	41.18 %
	도시개발과	602,500	1.46 %	602,500	1.53 %	0	0.00 %
	기반조성과	6,220,000	15.06 %	4,230,000	10.75 %	1,990,000	47.04 %
외청		7,430,861	17.99 %	6,810,861	17.31 %	620,000	9.10 %
상록구청		3,316,076	8.03 %	3,016,076	7.67 %	300,000	9.95 %
	상록가로정비과	543,478	1.32 %	543,478	1.38 %	0	0.00 %
	상록도로교통과	2,772,598	6.71 %	2,472,598	6.29 %	300,000	12.13 %
단원구청		4,114,785	9.96 %	3,794,785	9.65 %	320,000	8.43 %
	단원가로정비과	921,239	2.23 %	921,239	2.34 %	0	0.00 %
	단원도로교통과	3,193,546	7.73 %	2,873,546	7.31 %	320,000	11.14 %
사업소		5,366,461	12.99 %	5,493,577	13.97 %	△127,116	△2.31 %
대부해양본부		1,199,984	2.90 %	1,327,100	3.37 %	△127,116	△9.58 %
	해양수산과	1,199,984	2.90 %	1,327,100	3.37 %	△127,116	△9.58 %
도시정보센터		4,166,477	10.08 %	4,166,477	10.59 %	0	0.00 %
	도시정보센터	4,166,477	10.08 %	4,166,477	10.59 %	0	0.00 %

세출총괄표

2024년도 추경 1 회 일반회계 전체

【 성 질 별 】

(단위:천원)

구 분		예 산 액		기 정 액		비교증감	
			구성비		구성비		증감률
총 계		1,980,573,147	100.00%	1,892,996,011	100.00%	87,577,136	4.63%
100 인건비		215,170,886	10.86%	215,154,696	11.37%	16,190	0.01%
101 인건비		215,170,886	10.86%	215,154,696	11.37%	16,190	0.01%
101-01 보수		145,811,430	7.36%	145,811,430	7.70%	0	0.00%
101-02 기타직보수		11,229,754	0.57%	11,210,140	0.59%	19,614	0.17%
101-03 공무원직(무기계약)근로자 보수		34,451,506	1.74%	34,481,499	1.82%	△29,993	△0.09%
101-04 기간제근로자등보수		23,678,196	1.20%	23,651,627	1.25%	26,569	0.11%
200 물건비		107,123,862	5.41%	101,097,649	5.34%	6,026,213	5.96%
201 일반운영비		89,880,970	4.54%	85,076,104	4.49%	4,804,866	5.65%
201-01 사무관리비		48,951,309	2.47%	44,059,163	2.33%	4,892,146	11.10%
201-02 공공운영비		30,878,793	1.56%	30,859,594	1.63%	19,199	0.06%
201-03 행사운영비		4,844,068	0.24%	4,950,547	0.26%	△106,479	△2.15%
201-04 맞춤형복지제도시행경비		5,206,800	0.26%	5,206,800	0.28%	0	0.00%
202 여비		3,047,178	0.15%	2,995,878	0.16%	51,300	1.71%
202-01 국내여비		2,388,278	0.12%	2,370,978	0.13%	17,300	0.73%
202-03 국외업무여비		141,000	0.01%	123,000	0.01%	18,000	14.63%
202-04 국제화여비		256,500	0.01%	250,500	0.01%	6,000	2.40%
202-05 공무원원 교육여비		261,400	0.01%	251,400	0.01%	10,000	3.98%
203 업무추진비		1,724,961	0.09%	1,703,515	0.09%	21,446	1.26%
203-01 기관운영업무추진비		472,149	0.02%	471,040	0.02%	1,109	0.24%
203-02 정원가산업무추진비		141,795	0.01%	127,700	0.01%	14,095	11.04%
203-03 시책추진업무추진비		660,177	0.03%	655,015	0.03%	5,162	0.79%
203-04 부서운영업무추진비		450,840	0.02%	449,760	0.02%	1,080	0.24%
204 직무수행경비		1,450,440	0.07%	1,450,440	0.08%	0	0.00%
204-01 직책급업무수행경비		230,400	0.01%	230,400	0.01%	0	0.00%
204-02 특정업무경비		1,220,040	0.06%	1,220,040	0.06%	0	0.00%
205 의회비		1,575,984	0.08%	1,575,984	0.08%	0	0.00%
205-01 의정활동비		264,000	0.01%	264,000	0.01%	0	0.00%
205-02 월정수당		777,963	0.04%	777,963	0.04%	0	0.00%
205-03 의원국내여비		12,000	0.00%	12,000	0.00%	0	0.00%
205-04 의원국외여비		91,000	0.00%	91,000	0.00%	0	0.00%
205-05 의정운영공통경비		130,794	0.01%	130,794	0.01%	0	0.00%

【 성 질 별 】

(단위:천원)

구 분		예 산 액		기 정 액		비교증감	
			구성비		구성비		증감률
	205-06 의회운영업무추진비	112,757	0.01%	112,757	0.01%	0	0.00%
	205-07 의원역량개발비(공공위탁, 자체교육)	11,600	0.00%	11,600	0.00%	0	0.00%
	205-08 의원역량개발비(민간위탁)	13,400	0.00%	13,400	0.00%	0	0.00%
	205-09 의원정책개발비	88,000	0.00%	88,000	0.00%	0	0.00%
	205-10 의장협의체부담금	13,600	0.00%	13,600	0.00%	0	0.00%
	205-11 의원국민연금부담금	29,758	0.00%	29,758	0.00%	0	0.00%
	205-12 의원국민건강부담금	31,112	0.00%	31,112	0.00%	0	0.00%
	206 재료비	8,110,929	0.41%	7,796,328	0.41%	314,601	4.04%
	206-01 재료비	8,110,929	0.41%	7,796,328	0.41%	314,601	4.04%
	207 연구개발비	1,333,400	0.07%	499,400	0.03%	834,000	167.00%
	207-01 연구용역비	1,333,400	0.07%	499,400	0.03%	834,000	167.00%
300	경상이전	1,344,033,261	67.86%	1,313,731,518	69.40%	30,301,743	2.31%
	301 일반보전금	721,470,208	36.43%	725,753,192	38.34%	△4,282,984	△0.59%
	301-01 사회보장적수혜금(국고보조재원)	546,714,936	27.60%	544,349,952	28.76%	2,364,984	0.43%
	301-02 사회보장적수혜금(취약계층, 지방재원)	144,694,571	7.31%	151,394,672	8.00%	△6,700,101	△4.43%
	301-04 장학금및학자금	389,125	0.02%	389,125	0.02%	0	0.00%
	301-06 자율방범대실비지원	570,830	0.03%	570,830	0.03%	0	0.00%
	301-07 통장·이장·반장활동보상금	5,764,330	0.29%	5,764,330	0.30%	0	0.00%
	301-08 민간인국외여비	5,000	0.00%	5,000	0.00%	0	0.00%
	301-09 외빈초청여비	46,200	0.00%	46,200	0.00%	0	0.00%
	301-10 사회복무요원보상금	6,533,507	0.33%	6,533,507	0.35%	0	0.00%
	301-11 행사실비지원금	762,891	0.04%	756,791	0.04%	6,100	0.81%
	301-12 예술단원·운동부등보상금	10,784,595	0.54%	10,784,595	0.57%	0	0.00%
	301-14 기타보상금	5,204,223	0.26%	5,158,190	0.27%	46,033	0.89%
	302 이주및재해보상금	282,500	0.01%	120,000	0.01%	162,500	135.42%
	302-02 민간인재해및복구활동보상금	282,500	0.01%	120,000	0.01%	162,500	135.42%
	303 포상금	885,230	0.04%	885,230	0.05%	0	0.00%
	303-01 포상금	885,230	0.04%	885,230	0.05%	0	0.00%
	304 연금부담금등	48,225,607	2.43%	48,205,329	2.55%	20,278	0.04%

【 성 질 별 】

(단위:천원)

구 분		예 산 액		기 정 액		비교증감	
			구성비		구성비		증감률
	304-01 연금부담금	34,921,546	1.76%	34,921,546	1.84%	0	0.00%
	304-02 국민건강보험금	5,965,164	0.30%	5,965,164	0.32%	0	0.00%
	304-03 의원상해부담금	5,000	0.00%	5,000	0.00%	0	0.00%
	304-04 공무원직(무기계약)근로자 보험료부담금 등	7,333,897	0.37%	7,313,619	0.39%	20,278	0.28%
	305 배상금등	155,959	0.01%	155,959	0.01%	0	0.00%
	305-01 배상금등	155,959	0.01%	155,959	0.01%	0	0.00%
	306 출연금	29,318,097	1.48%	29,176,097	1.54%	142,000	0.49%
	306-01 출연금	29,318,097	1.48%	29,176,097	1.54%	142,000	0.49%
	307 민간이전	369,825,250	18.67%	360,721,802	19.06%	9,103,448	2.52%
	307-01 의료 및 회복비	20,747,105	1.05%	20,389,877	1.08%	357,228	1.75%
	307-02 민간경상사업보조	28,447,453	1.44%	27,248,909	1.44%	1,198,544	4.40%
	307-03 민간단체법정운영비보조	7,603,678	0.38%	7,585,055	0.40%	18,623	0.25%
	307-04 민간행사사업보조	2,388,584	0.12%	1,811,034	0.10%	577,550	31.89%
	307-05 민간위탁금	127,946,507	6.46%	126,178,775	6.67%	1,767,732	1.40%
	307-06 보험금	1,177,197	0.06%	1,177,197	0.06%	0	0.00%
	307-07 연금지급금	373,600	0.02%	373,600	0.02%	0	0.00%
	307-08 이차보전금	80,400	0.00%	80,400	0.00%	0	0.00%
	307-09 운수업계보조금	33,357,840	1.68%	31,348,300	1.66%	2,009,540	6.41%
	307-10 사회복지시설법정운영비 보조	80,271,695	4.05%	78,144,618	4.13%	2,127,077	2.72%
	307-11 사회복지사업보조	67,424,391	3.40%	66,377,237	3.51%	1,047,154	1.58%
	307-12 민간인위탁교육비	6,800	0.00%	6,800	0.00%	0	0.00%
	308 자치단체등이전	173,864,410	8.78%	148,707,909	7.86%	25,156,501	16.92%
	308-07 자치단체간부담금	14,819,817	0.75%	8,882,631	0.47%	5,937,186	66.84%
	308-08 교육기관에대한보조	53,859,510	2.72%	46,645,160	2.46%	7,214,350	15.47%
	308-10 시·군·구 교육비특별 회계 법정전출금	741,184	0.04%	741,184	0.04%	0	0.00%
	308-13 공공기관등에대한경상적위 탁사업비	100,200,899	5.06%	88,195,934	4.66%	12,004,965	13.61%
	308-14 기타부담금	4,243,000	0.21%	4,243,000	0.22%	0	0.00%
	309 전출금	2,000	0.00%	2,000	0.00%	0	0.00%
	309-02 공무원연금관리공단경상 전출금	2,000	0.00%	2,000	0.00%	0	0.00%
	310 국외이전	4,000	0.00%	4,000	0.00%	0	0.00%

【 성 질 별 】

(단위:천원)

구 분		예 산 액		기 정 액		비교증감	
			구성비		구성비		증감률
	310-02 국제부담금	4,000	0.00%	4,000	0.00%	0	0.00%
400	자본지출	293,386,992	14.81%	231,224,003	12.21%	62,162,989	26.88%
	401 시설비및부대비	168,817,557	8.52%	130,715,596	6.91%	38,101,961	29.15%
	401-01 시설비	167,256,912	8.44%	129,432,860	6.84%	37,824,052	29.22%
	401-02 감리비	1,245,909	0.06%	1,044,500	0.06%	201,409	19.28%
	401-03 시설부대비	244,736	0.01%	238,236	0.01%	6,500	2.73%
	401-04 행사관련시설비	70,000	0.00%	0	0.00%	70,000	순증
402	민간자본이전	31,430,952	1.59%	28,754,812	1.52%	2,676,140	9.31%
	402-01 민간자본사업보조(자체 재원)	1,407,600	0.07%	1,195,600	0.06%	212,000	17.73%
	402-02 민간자본사업보조(이전 재원)	29,796,752	1.50%	27,352,612	1.44%	2,444,140	8.94%
	402-03 민간위탁사업비	226,600	0.01%	206,600	0.01%	20,000	9.68%
403	자치단체등자본이전	88,809,765	4.48%	67,771,387	3.58%	21,038,378	31.04%
	403-02 공기관등에대한자본적위 탁사업비	88,160,140	4.45%	67,521,762	3.57%	20,638,378	30.57%
	403-03 예비군육성지원자본보조	249,625	0.01%	249,625	0.01%	0	0.00%
	403-04 지역대학에 대한 자본보 조	400,000	0.02%	0	0.00%	400,000	순증
405	자산취득비	4,328,718	0.22%	3,982,208	0.21%	346,510	8.70%
	405-01 자산및물품취득비	3,473,218	0.18%	3,108,808	0.16%	364,410	11.72%
	405-02 도서구입비	855,500	0.04%	873,400	0.05%	△17,900	△2.05%
700	내부거래	16,741,017	0.85%	15,291,860	0.81%	1,449,157	9.48%
	701 기타회계등전출금	9,882,892	0.50%	10,591,859	0.56%	△708,967	△6.69%
	701-01 기타회계등전출금	7,797,492	0.39%	8,526,459	0.45%	△728,967	△8.55%
	701-02 공기업특별회계경상전출 금	825,920	0.04%	805,920	0.04%	20,000	2.48%
	701-03 공기업특별회계자본전출 금	1,259,480	0.06%	1,259,480	0.07%	0	0.00%
	702 기금전출금	6,108,124	0.31%	3,950,000	0.21%	2,158,124	54.64%
	702-01 기금전출금	6,108,124	0.31%	3,950,000	0.21%	2,158,124	54.64%
	705 예수금원리금상환	750,001	0.04%	750,001	0.04%	0	0.00%
	705-02 예수금이자상환	750,001	0.04%	750,001	0.04%	0	0.00%
800	예비비및기타	4,117,129	0.21%	16,496,285	0.87%	△12,379,156	△75.04%
	801 예비비	3,157,979	0.16%	16,467,887	0.87%	△13,309,908	△80.82%

【 성 질 별 】

(단위:천원)

구 분		예 산 액		기 정 액		비교증감	
			구성비		구성비		증감률
	801-01 일반예비비	3,157,979	0.16%	4,556,003	0.24%	△1,398,024	△30.69%
	801-03 내부유보금	0	0.00%	11,911,884	0.63%	△11,911,884	순감
	802 반환금기타	959,150	0.05%	28,398	0.00%	930,752	3277.53%
	802-01 국고보조금반환금	742,137	0.04%	0	0.00%	742,137	순증
	802-02 시·도비보조금반환금	188,615	0.01%	0	0.00%	188,615	순증
	802-03 기타반환금등	28,398	0.00%	28,398	0.00%	0	0.00%

# 세출총괄표

2024년도 추경 1 회 기타특별회계 전체

【 성 질 별 】


(단위:천원)

구 분	예 산 액		기 정 액		비교증감	
		구성비		구성비		증감률
총 계	41,314,407	100.00%	39,336,281	100.00%	1,978,126	5.03%
100 인건비	119,981	0.29%	119,981	0.31%	0	0.00%
101 인건비	119,981	0.29%	119,981	0.31%	0	0.00%
101-04 기간제근로자등보수	119,981	0.29%	119,981	0.31%	0	0.00%
200 물건비	2,051,250	4.96%	2,051,150	5.21%	100	0.00%
201 일반운영비	1,954,824	4.73%	1,954,724	4.97%	100	0.01%
201-01 사무관리비	462,441	1.12%	462,341	1.18%	100	0.02%
201-02 공공운영비	1,492,383	3.61%	1,492,383	3.79%	0	0.00%
202 여비	69,760	0.17%	69,760	0.18%	0	0.00%
202-01 국내여비	59,760	0.14%	59,760	0.15%	0	0.00%
202-04 국제화여비	10,000	0.02%	10,000	0.03%	0	0.00%
203 업무추진비	2,460	0.01%	2,460	0.01%	0	0.00%
203-03 시책추진업무추진비	2,460	0.01%	2,460	0.01%	0	0.00%
206 재료비	24,206	0.06%	24,206	0.06%	0	0.00%
206-01 재료비	24,206	0.06%	24,206	0.06%	0	0.00%
300 경상이전	11,508,529	27.86%	12,139,416	30.86%	△630,887	△5.20%
301 일반보전금	1,519,750	3.68%	1,310,350	3.33%	209,400	15.98%
301-01 사회보장적수혜금(국고보조재원)	1,496,300	3.62%	1,286,900	3.27%	209,400	16.27%
301-08 민간인국외여비	10,500	0.03%	10,500	0.03%	0	0.00%
301-11 행사실비지원금	10,550	0.03%	10,550	0.03%	0	0.00%
301-14 기타보상금	2,400	0.01%	2,400	0.01%	0	0.00%
303 포상금	22,900	0.06%	22,900	0.06%	0	0.00%
303-01 포상금	22,900	0.06%	22,900	0.06%	0	0.00%
307 민간이전	150,250	0.36%	150,250	0.38%	0	0.00%
307-02 민간경상사업보조	150,250	0.36%	150,250	0.38%	0	0.00%
308 자치단체등이전	9,815,629	23.76%	10,655,916	27.09%	△840,287	△7.89%
308-07 자치단체간부담금	7,705,638	18.65%	8,447,175	21.47%	△741,537	△8.78%
308-13 공기관등에대한경상적위탁사업비	2,109,991	5.11%	2,208,741	5.62%	△98,750	△4.47%
400 자본지출	25,713,305	62.24%	22,312,682	56.72%	3,400,623	15.24%
401 시설비및부대비	25,540,905	61.82%	22,140,282	56.28%	3,400,623	15.36%
401-01 시설비	25,469,064	61.65%	22,068,441	56.10%	3,400,623	15.41%

【 성 질 별 】

(단위:천원)

구 분		예 산 액		기 정 액		비교증감	
			구성비		구성비		증감률
	401-02 감리비	21,356	0.05%	21,356	0.05%	0	0.00%
	401-03 시설부대비	50,485	0.12%	50,485	0.13%	0	0.00%
	402 민간자본이전	14,000	0.03%	14,000	0.04%	0	0.00%
	402-01 민간자본사업보조(자체 재원)	14,000	0.03%	14,000	0.04%	0	0.00%
	405 자산취득비	158,400	0.38%	158,400	0.40%	0	0.00%
	405-01 자산및물품취득비	158,400	0.38%	158,400	0.40%	0	0.00%
	700 내부거래	1,181,511	2.86%	1,181,511	3.00%	0	0.00%
	702 기금전출금	1,000,000	2.42%	1,000,000	2.54%	0	0.00%
	702-01 기금전출금	1,000,000	2.42%	1,000,000	2.54%	0	0.00%
	704 예탁금	181,511	0.44%	181,511	0.46%	0	0.00%
	704-01 예탁금	181,511	0.44%	181,511	0.46%	0	0.00%
	800 예비비및기타	739,831	1.79%	1,531,541	3.89%	△791,710	△51.69%
	801 예비비	701,326	1.70%	1,494,041	3.80%	△792,715	△53.06%
	801-01 일반예비비	136,526	0.33%	929,241	2.36%	△792,715	△85.31%
	801-02 재해·재난목적예비비	564,800	1.37%	564,800	1.44%	0	0.00%
	802 반환금기타	38,505	0.09%	37,500	0.10%	1,005	2.68%
	802-01 국고보조금반환금	1,005	0.00%	0	0.00%	1,005	순증
	802-03 기타반환금등	37,500	0.09%	37,500	0.10%	0	0.00%



2024년도 제1회 추가경정 예산안

## IV. 부서별 주요사업



# 부서별 주요사업

(단위 : 천원)

연번	부서명	사 업 명	1회추경 예산액	기정액	비교증감
1	청년정책관	청년월세 한시 특별지원사업	1,534,000	0	1,534,000
2	기획예산과	부부로 옆 공영주차장 고도화사업	8,866,288	5,000,000	3,866,288
3	소상공인지원과	안산화폐 다운 발행 운영비(7%)	2,550,000	0	2,550,000
4	노동일자리과	노동자지원센터 건립	769,000	0	769,000
5	복지정책과	본오종합사회복지관 시설증축	1,567,546	0	1,567,546
6	노인복지과	구룡경로당 신축 건립	1,400,000	0	1,400,000
7	노인복지과	하양대경로당 신축 건립	1,100,000	400,000	700,000
8	장애인복지과	장애인 활동지원급여 지원	43,304,028	41,457,557	1,846,471
9	장애인복지과	발달재활서비스 바우처 지원	3,892,624	2,700,000	1,192,624
10	여성보육과	공공 복합커뮤니티센터 건립	600,000	0	600,000
11	아동권리과	지역아동센터 인건비 추가지원	1,621,320	912,000	709,320
12	공원과	별빛공원 테마공간 조성사업(특조)	800,000	0	800,000
13	공원과	안산누리목재문화체험장 건립사업 설계공모비	500,000	0	500,000
14	환경정책과	전기자동차 구매지원(승용,화물)	13,606,440	11,452,440	2,154,000
15	자원순환과	자원회수시설 위탁	4,371,890	3,171,890	1,200,000
16	건설도로하천과	양상동지역(윗버대,아랫버대) 도시계획도로 개설공사	2,400,000	0	2,400,000
17	건설도로하천과	대부동 일반주거지역 주 진입로 개설공사	3,000,000	0	3,000,000

연번	부서명	사 업 명	1회추경 예산액	기정액	비교증감
18	건설도로하천과	신길2천 정비사업	2,250,000	1,000,000	1,250,000
19	철도교통과	광덕대로 교통환경 개선사업	1,500,000	0	1,500,000
20	철도교통과	안산선 지하화 및 상부개발 추진전략 수립용역	500,000	0	500,000
21	대중교통과	통합요금제 환승할인부담금	7,441,130	4,000,000	3,441,130
22	대중교통과	시내버스 적자지원	4,000,000	2,000,000	2,000,000
23	대중교통과	시내버스 공공관리제 운영	5,558,430	0	5,558,430
24	대중교통과	The 경기패스(국비지원)	2,288,000	0	2,288,000
25	대중교통과	대형(화물자동차)임시주차장 조성(신안산대학교)	1,000,000	0	1,000,000
26	대중교통과	선부동 화물공영차고지 조성사업	8,000,000	0	8,000,000
27	시민안전과	재난관리기금 전출금	5,199,704	3,200,000	1,999,704
28	도시개발과	광덕어울림센터 조성 등	3,604,000	1,900,000	1,704,000
29	기반조성과	반월국가산업단지 도시공원조성 (5개소) 사업	2,200,000	1,000,000	1,200,000
30	기반조성과	성호공원(일동) 노외주차장 조성사업(특조)	800,000	0	800,000
31	기반조성과	신촌운동장 지하주차장 조성사업	800,000	0	800,000
32	농업정책과	무상급식지원사업 (유치원·초·중·고)	26,834,805	20,126,115	6,708,690
33	해양수산과	2022년 어촌뉴딜300사업 (선감, 탄도, 흘곶)	7,008,600	5,536,824	1,471,776
34	산업진흥과	혁신선도 기업 로봇공정 개발 및 실증 사업	400,000	0	400,000
35	중앙도서관	와동교육도서관 건립공사	3,720,000	0	3,720,000



2024년도 제1회 추가경정 예산안

## V. 계속비사업조서




# 계속비 사업 조서

(일반회계)

(단위 : 천원)

정책 사업	단위 사업	세부 사업	통계목	사업개요	총사업비	2022년 이전			2023년			당해연도 (2024년) 예산액	2025년 예산액	2026년 이후 예산액	비고
						예산액	지출액	지출잔액	예산액	지출액	지출잔액				
문화 및 예술진흥	문화공간 건립	안산문화 광장 문화예술 공간 조성	계	안산문화광장 문화 예술공간조성	4,335,450	-	-	-	-	-	-	193,432	4,142,018		문화 관광과
			시설비	위치 : 고잔동 800 (광덕대로 157)	4,335,450	-	-	-	-	-	-	193,432	4,142,018		
				기간 : 2024.~2026.	-	-	-	-	-	-	-	-	-		
				사업내용 : 안산문화 광장 리모델링 등	-	-	-	-	-	-	-	-	-		
연안관리	어촌어항 및 연안관리	2024년 어촌 신활력 증진 사업	계	2024년 어촌신활력증진 사업	4,500,000	-	-	-	-	-	-	675,000	1,620,000	2,205,000	해양 수산과
			공기관등에 대한자본적 위탁사업비	위치 : 안산시 단원구 풍도동	4,455,000	-	-	-	-	-	-	668,250	1,603,800	2,182,950	
			사무관리비	기간 : 2024 ~ 2026.	5,000	-	-	-	-	-	-	1,000	2,000	2,000	
			행사운영비	사업내용 : 선착장 안전 구조 개선 및 인근 방파벽 보강, 침수방지 배후부지 증고 등	40,000	-	-	-	-	-	-	5,750	14,200	20,050	



2024년도 제1회 추가경정 예산안

## VI. 지방보조금 예산편성 심의결과



# 지방보조금 예산편성 심의 결과

☐ 2024년 제1회 추경예산 지방보조금 편성

- 지방보조금 관리위원회 심의 결정액: 1,555,127천원
- 예산 편성액: 1,555,127천원

☐ 부서별 주요 보조사업

(단위 : 천원)

연번	부서명	사 업 명	1회추경 예산액	기정액	비교증감
1	청년정책관	창업경진대회 사업화 지원	245,000	-	245,000
2	소상공인지원과	전통시장 및 상점가 주차환경개선(이용요금보조)	50,000	-	50,000
3	문화관광과	별망성예술제	130,000	110,000	20,000
4	체육진흥과	전국 당구대회 개최	174,500	-	174,500
5	체육진흥과	종목별 체육대회 개최지원	350,000	250,000	100,000
6	평생학습과	장애인 평생학습도시 지원사업	80,000	-	80,000
7	노인복지과	경로당 급식도우미 활동비 추가지원	128,700	-	128,700
8	자치행정과	청소년 국제문화교류사업지원	87,000	47,000	40,000
9	농업정책과	저온저장시설 및 개보수 지원사업(농산분야)	66,000	-	66,000
10	기업지원과	해외 우수전시회 참관단 파견	150,000	-	150,000

☐ 지방보조금관리위원회의 지방보조금 예산편성  
심의에 따른 부적정 보조사업 내역: 해당없음

**2024년도 제1회 추가경정 예산안**  
**예산결산특별위원회 심의 조정내역 (세출총괄)**

(단위:천원)

상임위별	실 국 별	시 제출예산액	예결위 증감액	예결위 결정액	삭감율 (%)
<b>합 계</b>		<b>2,262,384,494</b>	<b>△2,736,200</b>	<b>2,259,648,294</b>	<b>△0.12</b>
의회운영위원회	소 계	3,033,778	0	3,033,778	0.00
	의회사무국	3,033,778	0	3,033,778	0.00
기획행정위원회	소 계	526,667,202	△248,800	526,418,402	△0.05
	청년정책관	17,846,024	△5,000	17,841,024	
	시민협력관	1,844,879	0	1,844,879	
	홍보담당관	3,314,613	△110,000	3,204,613	
	감사관	272,782	0	272,782	
	세월호참사수습지원단	5,535,147	0	5,535,147	
	기획경제실	68,218,742	△40,000	68,178,742	
	행정안전교육국 (도시정보센터 포함)	355,916,214	△15,000	355,901,214	
	농업기술센터	49,522,617	△76,000	49,446,617	
	상 록 구 청	4,844,329	0	4,844,329	
	상록구행정복지센터	7,580,048	0	7,580,048	
	단 원 구 청	4,877,295	△2,800	4,874,495	
	단원구행정복지센터	6,894,512	0	6,894,512	
문화복지위원회	소 계	1,123,900,014	△1,029,500	1,122,870,514	△0.09
	문화체육관광국 (중앙도서관, 감골도서관 포함)	92,045,323	△299,500	91,745,823	
	복지국	543,797,224	△7,000	543,790,224	
	상록수보건소	18,489,769	△200,000	18,289,769	
	단원보건소	18,971,072	0	18,971,072	
	대부해양본부	20,202,108	△200,000	20,002,108	
	산업지원본부	17,857,396	△318,000	17,539,396	
	외국인주민지원본부	6,539,756	△5,000	6,534,756	
	상 록 구 청	229,156,236	0	229,156,236	
	단 원 구 청	176,841,130	0	176,841,130	
도시환경위원회	소 계	608,783,500	△1,457,900	607,325,600	△0.24
	도시주택국	28,946,816	△500,000	28,446,816	공기업특별회계
	환경교통국 (차량등록사업소 포함)	267,255,659	△89,000	267,166,659	
	도시개발단	29,458,901	△800,000	28,658,901	
	상하수도사업소	240,496,940	△68,900	240,428,040	
	상 록 구 청	19,347,054	0	19,347,054	
	단 원 구 청	23,278,130	0	23,278,130	

# 2024년도 제1회 추가경정 (세입)예산안 심사 조정내역

○ 도시환경위원회 소관

(단위 : 천원)

실 국 별	부 서 명	통 계 목	사 업 내 역	시제출예산액	삭감액	조정액	비고
	총 계			60,000	△60,000	0	
도시주택국	소 계			60,000	△60,000	-	
	공원과			60,000	△60,000	-	
		시·도비보조금등	안산누리목재문화체험장 건립사업	60,000	△60,000	-	P480

2024년도 제1회 추가경정 (세출)예산안 심사 조정내역

○ 의회운영위원회 소관

(단위

실 국 별	부 서 명	통 계 목	사 업 내 역	시제출예산액	삭감액	조정액
	총계			3,033,778	0	3,033,778
의회사무국	소계			3,033,778	0	3,033,778
	의회사무국			3,033,778	0	3,033,778

단 : 천원)

비 고

## 2024년도 제1회 추가경정 (세출)예산안 심사 조정내역

### ○ 기획행정위원회 소관

(단위 : 천원)

실 국 별	부 서 명	통 계 목	사 업 내 역	시제출예산액	삭감액	조정액	비고
	총계			526,667,202	△248,800	526,418,402	
청년정책관	소계			17,846,024	△5,000	17,841,024	
	청년정책관			17,846,024	△5,000	17,841,024	
		기타보상금	안산 e스포츠 페스티벌 대회 시상금	15,000	△5,000	10,000	P44
홍보담당관	소계			3,314,613	△110,000	3,204,613	
	홍보담당관			3,314,613	△110,000	3,204,613	
		사무관리비	안산 맞춤형 홍보영상물 제작	30,000	△30,000	-	P49
		사무관리비	CM송 공모전	10,000	△10,000	-	P49
		기타보상금	CM송 공모전 시상금	10,000	△10,000	-	P49
		공기관등에대한 경상적위탁사업비	시 브랜드 강화 라디오 등 기획 홍보	40,000	△40,000	-	P49
		공기관등에대한 경상적위탁사업비	공동주택 엘리베이터 미디어보드 활용 시정홍보	70,000	△20,000	50,000	P49
기획경제실	소계			68,218,742	△40,000	68,178,742	
	기획예산과			36,124,816	△20,000	36,104,816	
		사무관리비	와스타디움 바닥보호재 임차	100,000	△20,000	80,000	P59
	소상공인지원과			15,836,543	△20,000	15,816,543	
		사무관리비	소상공인 라이브커머스 판매촉진 지원사업	100,000	△20,000	80,000	P67

2024년도 제1회 추가경정 (세출)예산안 심사 조정내역

○ 기획행정위원회 소관

(단위 : 천원)

실 국 별	부 서 명	통 계 목	사 업 내 역	시제출예산액	삭감액	조정액	비고
행정안전교육국	소계			355,916,214	△15,000	355,901,214	
	교육청소년과			41,985,330	△10,000	41,975,330	
		사무관리비	학교폭력예방활동용 피복비	10,000	△10,000	-	P101
	회계과			261,109,478	△5,000	261,104,478	
		사무관리비	공용차량(버스)랩핑	10,000	△5,000	5,000	P108
농업기술센터	소계			49,522,617	△76,000	49,446,617	
	농업정책과			44,028,914	△76,000	43,952,914	
		민간경상사업보조	영농대행 및 영농부산물 처리 자원화 사업	35,000	△10,000	25,000	P120
		민간자본사업보조 (자체재원)	저온저장시설 및 개보수 지원사업(농산분야)	66,000	△66,000	-	P121
단원구청	소계			4,877,295	△2,800	4,874,495	
	단원민원봉사과			756,925	△2,800	754,125	
		사무관리비	무인민원발급기 장소 임대료	3,150	△2,800	350	P197

# 2024년도 제1회 추가경정 (세출)예산안 심사 조정내역

○ 문화복지위원회 소관

(단위 : 천원)

실 국 별	부 서 명	통 계 목	사 업 내 역	시제출예산액	삭감액	조정액	비고
	총계			1,123,900,014	△1,029,500	1,122,870,514	
문화체육관광국	소계			92,045,323	△299,500	91,745,823	
	문화관광과			33,485,724	△25,000	33,460,724	
		민간행사사업보조	별망성 예술제	130,000	△5,000	125,000	P269
		민간경상사업보조	안산국제아트쇼	30,000	△10,000	20,000	P269
		민간경상사업보조	안산국제아트페어	20,000	△10,000	10,000	P269
	체육진흥과			34,047,760	△274,500	33,773,260	
		민간행사사업보조	전국 당구대회 개최	174,500	△174,500	-	P275
		민간행사사업보조	종목별 체육대회 개최지원 - 시장기, 회장기, 협회장기 체육대회 개최지원	314,000	△94,000	220,000	P275
		민간행사사업보조	종목별 체육대회 개최지원 - 의장기 체육대회 개최지원	36,000	△6,000	30,000	P275
복지국	소계			543,797,224	△7,000	543,790,224	
	여성보육과			199,950,679	△7,000	199,943,679	
		사무관리비	여성안심지킴이집 현판 제작	5,950	△2,450	3,500	P356
		사무관리비	여성안심지킴이집 비상벨 지원	11,050	△4,550	6,500	P356
상록수보건소	소계			18,489,769	△200,000	18,289,769	
	상록보건정책과			3,969,931	△200,000	3,769,931	
		시설비	공사로 인한 운영 손실 보상금	300,000	△200,000	100,000	P371

# 2024년도 제1회 추가경정 (세출)예산안 심사 조정내역

## ○ 문화복지위원회 소관

(단위 : 천원)

실 국 별	부 서 명	통 계 목	사 업 내 역	시제출예산액	삭감액	조정액	비고
대부해양본부	소계			20,202,108	△200,000	20,002,108	
	해양수산물			16,051,966	△200,000	15,851,966	
		시설비	안산시 어항개발계획 수립 용역	500,000	△200,000	300,000	P421
산업지원본부	소계			17,857,396	△318,000	17,539,396	
	기업지원과			6,123,097	△318,000	5,805,097	
		국외업무여비	해외 우수전시회 참관단 인솔	18,000	△18,000	-	P437
		민간경상사업보조	해외 우수전시회 참관단 파견	150,000	△150,000	-	P437
		민간자본사업보조 (자체재원)	지역 에너지신산업(스마트가로등) 보급 사업 (매칭시비)	150,000	△150,000	-	P439
외국인주민지원본부	소계			6,539,756	△5,000	6,534,756	
	외국인주민행정과			1,728,491	△5,000	1,723,491	
		민간행사사업보조	상호문화 한마음축제	5,000	△5,000	-	P445

# 2024년도 제1회 추가경정 (세출)예산안 심사 조정내역

○ 도시환경위원회 소관

(단위 : 천원)

실 국 별	부 서 명	통 계 목	사 업 내 역	시제출예산액	삭감액	조정액	비고
		총계		608,783,500	△1,457,900	607,325,600	
도시주택국	소계			28,946,816	△500,000	28,446,816	
	공원과			16,320,134	△500,000	15,820,134	
		시설비	안산누리목재문화체험장 건립사업 설계공모비	500,000	△500,000	-	P514
환경교통국	소계			267,255,659	△89,000	267,166,659	
	환경정책과			28,579,136	△39,000	28,540,136	
		공기관등에대한 자본적위탁사업비	(재)안산환경재단 대행사업비	769,191	△39,000	730,191	P523
	에너지정책과			7,687,125	△15,000	7,672,125	
		민간경상사업보조	에너지절약 만들기 사업추진	15,000	△15,000	-	P527
	철도교통과			33,168,681	△24,000	33,144,681	
		시설비	개인형 이동장치 안전이용 환경 조성 사업	80,000	△24,000	56,000	P549
	대중교통과			76,848,518	△11,000	76,837,518	
		시설비	대부도 톽버스 호출 키오스크	30,000	△11,000	19,000	P560
도시개발단	소계			29,458,901	△800,000	28,658,901	
	기반조성과			22,904,270	△800,000	22,104,270	
		시설비	신촌운동장 지하주차장 조성사업	800,000	△800,000	-	P589

## 2024년도 제1회 추가경정 (세출)예산안 심사 조정내역

○ 도시환경위원회 소관

(단위 : 천원)

실 국 별	부 서 명	통 계 목	사 업 내 역	시제출예산액	삭감액	조정액	비고
상하수도사업소	소계			240,496,940	△68,900	240,428,040	
	수도시설과			34,931,228	△41,000	34,890,228	
		시설비	원시배수지 소규모 환경영향평가 용역사업	62,000	△41,000	21,000	P26
	정수과			40,164,710	△27,900	40,136,810	
		시설비	연성정수장 응집·침전지(1개소_8지) 방수방식 도장공사	250,000	△12,500	237,500	P30
		시설비	성곡배수지(1개소_8지) 방수방식 도장공사	308,000	△15,400	292,600	P30