

# 2024년도 제2회 추가경정 예산안

의안번호

9-499

제출연월일 : 2024. 8.

제 출 자 : 안 산 시 장

## ☐ 제안이유

- 2024년도 제2회 추가경정 예산으로 일반회계 2,132,991,417천원, 특별회계 291,538,864천원의 예산안에 대한 승인을 받고자 함.

## ☐ 주요내용

- 세입은 일반회계 중 세외수입 12,859,983천원, 지방교부세 1,750,000천원, 조정교부금 7,131,000천원, 국도비 보조금 내시분 19,490,291천원, 보전수입 및 내부거래 141,657,996천원을 증액 편성하였으며, 지방세수입 30,411,000천원 감액 편성하였음.
- 특별회계 중 공기업특별회계 8,224,456천원, 기타특별회계 1,503,061천원을 증액 편성하였음.
- 세출은 기초연금, 노인장기요양보험, 어린이보호구역 개선사업, 시내버스 공공관리제 운영 등 국도비 보조사업의 확정내시 반영, 관산 체육문화센터건립, 안산 반다비 체육문화센터건립, 와동교육도서관 건립, 신안산선 복선전철 분담금, 팔곡동 화물공영차고지 조성사업 등 계속비 투자사업과 주민숙원사업을 위한 예산을 반영하였음.
- 지방자치법 제145조 및 지방재정법 제45조 규정에 의거 상정함.

## ☐ 관계자료


- 별첨) 2024년도 제2회 추가경정 예산안 사업명세서와 같음.

## 목 차

I .	2024년도 제2회 추가경정 예 산 안 규 모	_____	3
II .	세 입 총 괄 표	_____	7
	· 일반회계	_____	9
	· 기타특별회계	_____	13
III .	세 출 총 괄 표	_____	15
	· 기능별 (일반회계)	_____	17
	· 기능별 (기타특별회계)	_____	19
	· 조직별 (일반회계)	_____	20
	· 조직별 (기타특별회계)	_____	25
	· 성질별 (일반회계)	_____	26
	· 성질별 (기타특별회계)	_____	31
IV .	부 서 별 주 요 사 업	_____	33
V .	계 속 비 사 업 조 서	_____	37
VI .	지 방 보 조 금 예 산 편 성 심 의 결 과	_____	41

2024년도 제2회 추가경정 예산안

# I. 예 산 규 모





# 2024년도 제2회 추가경정 예산안 규모

## □ 총규모


(단위 : 천원)

구 분		2024년도 제2회 추가경정예산안	기정예산액	증 감 액	증감률 (%)
합	계	2,424,530,281	2,262,384,494	162,205,787	7.17
일	반 회 계	2,132,991,417	1,980,513,147	152,478,270	7.70
특	별 회 계	291,538,864	281,811,347	9,727,517	3.45
	공 기 업 특 별 회 계	248,721,396	240,496,940	8,224,456	3.42
	상 수 도 사 업 특 별 회 계	105,948,611	105,064,907	883,704	0.84
	하 수 도 사 업 특 별 회 계	142,772,785	135,432,033	7,340,752	5.42
	기 타 특 별 회 계	42,817,468	41,314,407	1,503,061	3.64
	교 통 사 업 특 별 회 계	29,711,906	29,587,827	124,079	0.42
	기 반 시 설 특 별 회 계	37,500	37,500	0	0.00
	도 시 개 발 특 별 회 계	565,000	565,000	0	0.00
	발 전 소 주 변 지 역 지 원 사 업 특 별 회 계	501,628	501,628	0	0.00
	수 산 자 원 조 성 사 업 특 별 회 계	1,204,649	1,199,984	4,665	0.39
	의 료 급 여 기 금 특 별 회 계	10,684,700	9,310,383	1,374,317	14.76
	폐 기 물 처 리 시 설 특 별 회 계	112,085	112,085	0	0.00



2024년도 제2회 추가경정 예산안

## Ⅱ. 세 입 총 괄 표



# 세입총괄표

2024년도 추경 2 회 일반회계 전체

(단위:천원)

장·관·항·목		예산액		기정액		비교증감	
			구성비		구성비		증감률
총 계		2,132,991,417	100.00%	1,980,513,147	100.00%	152,478,270	7.70%
100 지방세수입		535,187,000	25.09%	565,598,000	28.56%	△30,411,000	△5.38%
110 지방세		535,187,000	25.09%	565,598,000	28.56%	△30,411,000	△5.38%
111 보통세		521,639,000	24.46%	552,050,000	27.87%	△30,411,000	△5.51%
111-03 주민세		34,389,000	1.61%	34,713,000	1.75%	△324,000	△0.93%
111-04 재산세		151,041,000	7.08%	148,876,000	7.52%	2,165,000	1.45%
111-05 자동차세		84,071,000	3.94%	88,414,000	4.46%	△4,343,000	△4.91%
111-07 담배소비세		56,781,000	2.66%	57,034,000	2.88%	△253,000	△0.44%
111-08 지방소비세		17,403,000	0.82%	17,403,000	0.88%	0	0.00%
111-09 지방소득세		177,954,000	8.34%	205,610,000	10.38%	△27,656,000	△13.45%
113 지난년도수입		13,548,000	0.64%	13,548,000	0.68%	0	0.00%
113-01 지난년도수입		13,548,000	0.64%	13,548,000	0.68%	0	0.00%
200 세외수입		104,433,136	4.90%	91,573,153	4.62%	12,859,983	14.04%
210 경상적세외수입		66,136,211	3.10%	65,091,876	3.29%	1,044,335	1.60%
211 재산임대수입		4,872,991	0.23%	4,826,551	0.24%	46,440	0.96%
211-01 국유재산임대료		17,000	0.00%	17,000	0.00%	0	0.00%
211-02 공유재산임대료		4,855,991	0.23%	4,809,551	0.24%	46,440	0.97%
212 사용료수입		22,353,215	1.05%	22,353,215	1.13%	0	0.00%
212-01 도로사용료		4,384,267	0.21%	4,384,267	0.22%	0	0.00%
212-02 하천사용료		10,857	0.00%	10,857	0.00%	0	0.00%
212-05 공유수면사용료		4,200,000	0.20%	4,200,000	0.21%	0	0.00%
212-06 시장사용료		1,148,034	0.05%	1,148,034	0.06%	0	0.00%
212-07 입장료수입		404,729	0.02%	404,729	0.02%	0	0.00%
212-08 주차요금수입		166,000	0.01%	166,000	0.01%	0	0.00%
212-09 기타사용료		12,039,328	0.56%	12,039,328	0.61%	0	0.00%
213 수수료수입		20,707,785	0.97%	20,737,385	1.05%	△29,600	△0.14%
213-01 증지수입		1,848,310	0.09%	1,878,310	0.09%	△30,000	△1.60%
213-02 폐기물처리수수료		15,072,000	0.71%	15,072,000	0.76%	0	0.00%
213-03 재활용품수거판매수입		2,126,615	0.10%	2,126,615	0.11%	0	0.00%
213-04 보건의료수수료		349,560	0.02%	349,560	0.02%	0	0.00%
213-05 기타수수료		1,311,300	0.06%	1,310,900	0.07%	400	0.03%
214 사업수입		7,182,250	0.34%	6,355,458	0.32%	826,792	13.01%



(단위:천원)

장 · 관 · 항 · 목		예 산 액		기 정 액		비 교 증 감	
			구성비		구성비		증감률
	214-01 사업장생산수입	1,661,228	0.08%	1,661,228	0.08%	0	0.00%
	214-04 배당금수입	998,000	0.05%	0	0.00%	998,000	순증
	214-05 기타사업수입	4,523,022	0.21%	4,694,230	0.24%	△171,208	△3.65%
	215 징수교부금수입	6,974,601	0.33%	6,974,601	0.35%	0	0.00%
	215-01 징수교부금수입	6,974,601	0.33%	6,974,601	0.35%	0	0.00%
	216 이자수입	4,045,369	0.19%	3,844,666	0.19%	200,703	5.22%
	216-01 공공예금이자수입	3,515,411	0.16%	3,515,411	0.18%	0	0.00%
	216-03 기타이자수입	529,958	0.02%	329,255	0.02%	200,703	60.96%
	220 임시적세외수입	26,912,829	1.26%	20,116,651	1.02%	6,796,178	33.78%
	221 재산매각수입	2,512,424	0.12%	545,269	0.03%	1,967,155	360.77%
	221-03 공유재산매각수입금	2,450,000	0.11%	500,000	0.03%	1,950,000	390.00%
	221-04 불용품매각대금	62,424	0.00%	45,269	0.00%	17,155	37.90%
	223 보조금반환수입	5,245,149	0.25%	1,765,895	0.09%	3,479,254	197.02%
	223-02 자체보조금등반환수입	3,620,413	0.17%	508,230	0.03%	3,112,183	612.36%
	223-03 위탁비반환수입	1,624,736	0.08%	1,257,665	0.06%	367,071	29.19%
	224 기타수입	11,535,256	0.54%	10,185,487	0.51%	1,349,769	13.25%
	224-01 체납처분수입	2,500	0.00%	2,500	0.00%	0	0.00%
	224-03 기부금수입	158,420	0.01%	158,420	0.01%	0	0.00%
	224-04 지적재조사조정금	910,000	0.04%	910,000	0.05%	0	0.00%
	224-05 지방교부세감소분보전수입	5,000,000	0.23%	5,000,000	0.25%	0	0.00%
	224-06 위약금	7,720	0.00%	7,720	0.00%	0	0.00%
	224-07 그외수입	5,456,616	0.26%	4,106,847	0.21%	1,349,769	32.87%
	225 지난년도수입	7,620,000	0.36%	7,620,000	0.38%	0	0.00%
	225-01 지난년도수입	7,620,000	0.36%	7,620,000	0.38%	0	0.00%
	230 지방행정제재·부과금	11,384,096	0.53%	6,364,626	0.32%	5,019,470	78.87%
	231 과징금	136,440	0.01%	131,440	0.01%	5,000	3.80%
	231-01 과징금	136,440	0.01%	131,440	0.01%	5,000	3.80%
	232 이행강제금	2,245,000	0.11%	2,245,000	0.11%	0	0.00%
	232-01 이행강제금	2,245,000	0.11%	2,245,000	0.11%	0	0.00%
	233 변상금	126,300	0.01%	126,300	0.01%	0	0.00%
	233-01 변상금	126,300	0.01%	126,300	0.01%	0	0.00%



(단위:천원)

장·관·항·목		예산액		기정액		비교증감	
			구성비		구성비		증감률
	234 과태료	2,542,556	0.12%	2,528,316	0.13%	14,240	0.56%
	234-01 차량관련과태료	1,074,600	0.05%	1,074,600	0.05%	0	0.00%
	234-02 기타과태료	1,467,956	0.07%	1,453,716	0.07%	14,240	0.98%
	235 환수금	147,230	0.01%	147,000	0.01%	230	0.16%
	235-01 부정이익환수금	147,230	0.01%	147,000	0.01%	230	0.16%
	236 부담금	6,105,570	0.29%	1,105,570	0.06%	5,000,000	452.26%
	236-01 부담금	6,105,570	0.29%	1,105,570	0.06%	5,000,000	452.26%
	237 범칙금	81,000	0.00%	81,000	0.00%	0	0.00%
	237-01 범칙금	81,000	0.00%	81,000	0.00%	0	0.00%
300	지방교부세 등	265,468,000	12.45%	263,718,000	13.32%	1,750,000	0.66%
	310 지방교부세	265,468,000	12.45%	263,718,000	13.32%	1,750,000	0.66%
	311 지방교부세	265,468,000	12.45%	263,718,000	13.32%	1,750,000	0.66%
	311-01 보통교부세	247,556,000	11.61%	247,556,000	12.50%	0	0.00%
	311-02 특별교부세	1,750,000	0.08%	0	0.00%	1,750,000	순증
	311-03 부동산교부세	16,162,000	0.76%	16,162,000	0.82%	0	0.00%
400	조정교부금등	178,717,000	8.38%	171,586,000	8.66%	7,131,000	4.16%
	420 시·군조정교부금등	178,717,000	8.38%	171,586,000	8.66%	7,131,000	4.16%
	421 시·군조정교부금등	178,717,000	8.38%	171,586,000	8.66%	7,131,000	4.16%
	421-01 시·군일반조정교부금	178,717,000	8.38%	171,586,000	8.66%	7,131,000	4.16%
500	보조금	797,802,601	37.40%	778,312,310	39.30%	19,490,291	2.50%
	510 국고보조금등	599,937,889	28.13%	594,276,103	30.01%	5,661,786	0.95%
	511 국고보조금등	599,937,889	28.13%	594,276,103	30.01%	5,661,786	0.95%
	511-01 국고보조금	546,390,744	25.62%	540,997,481	27.32%	5,393,263	1.00%
	511-02 지역균형발전특별회계보조금	22,206,149	1.04%	21,070,973	1.06%	1,135,176	5.39%
	511-03 기금	31,340,996	1.47%	32,207,649	1.63%	△866,653	△2.69%
	520 시·도비보조금등	197,864,712	9.28%	184,036,207	9.29%	13,828,505	7.51%
	521 시·도비보조금등	197,864,712	9.28%	184,036,207	9.29%	13,828,505	7.51%
	521-01 시·도비보조금등	197,864,712	9.28%	184,036,207	9.29%	13,828,505	7.51%
700	보전수입등및내부거래	251,383,680	11.79%	109,725,684	5.54%	141,657,996	129.10%
	710 보전수입등	158,383,680	7.43%	76,725,684	3.87%	81,657,996	106.43%
	711 잉여금	115,034,314	5.39%	76,000,000	3.84%	39,034,314	51.36%

(단위:천원)

장 · 관 · 항 · 목		예 산 액		기 정 액		비 교 증 감	
			구성비		구성비		증감률
	711-01 순세계잉여금	115,034,314	5.39%	76,000,000	3.84%	39,034,314	51.36%
	712 전년도이월금	23,209,019	1.09%	364	0.00%	23,208,655	6376004.12
	712-01 국고보조금사용잔액	18,850,368	0.88%	0	0.00%	18,850,368	순증
	712-02 시 · 도비보조금사용잔액	4,358,651	0.20%	364	0.00%	4,358,287	1197331.59%
	715 보조금등반환금	20,140,347	0.94%	725,320	0.04%	19,415,027	2676.75%
	715-01 국고보조금등반환금	14,123,053	0.66%	657,562	0.03%	13,465,491	2047.79%
	715-02 시 · 도비보조금등반환금	6,017,294	0.28%	67,758	0.00%	5,949,536	8780.57%
	720 내부거래	93,000,000	4.36%	33,000,000	1.67%	60,000,000	181.82%
	721 전입금	33,000,000	1.55%	33,000,000	1.67%	0	0.00%
	721-04 기금전입금	33,000,000	1.55%	33,000,000	1.67%	0	0.00%
	722 예탁금및예수금	60,000,000	2.81%	0	0.00%	60,000,000	순증
	722-01 예수금수입	60,000,000	2.81%	0	0.00%	60,000,000	순증



# 세입총괄표

2024년도 추경 2 회 기타특별회계 전체

(단위:천원)

장·관·항·목		예산액		기정액		비교증감	
			구성비		구성비		증감률
총 계		42,817,468	100.00%	41,314,407	100.00%	1,503,061	3.64%
200 세외수입		27,182,880	63.49%	27,180,792	65.79%	2,088	0.01%
210 경상적세외수입		11,655,901	27.22%	11,655,817	28.21%	84	0.00%
212 사용료수입		11,284,320	26.35%	11,284,320	27.31%	0	0.00%
212-08 주차요금수입		11,284,320	26.35%	11,284,320	27.31%	0	0.00%
215 징수교부금수입		4,576	0.01%	4,576	0.01%	0	0.00%
215-01 징수교부금수입		4,576	0.01%	4,576	0.01%	0	0.00%
216 이자수입		367,005	0.86%	366,921	0.89%	84	0.02%
216-01 공공예금이자수입		363,200	0.85%	363,200	0.88%	0	0.00%
216-03 기타이자수입		3,805	0.01%	3,721	0.01%	84	2.26%
220 임시적세외수입		3,105,334	7.25%	3,103,330	7.51%	2,004	0.06%
223 보조금반환수입		37,655	0.09%	35,651	0.09%	2,004	5.62%
223-02 자체보조금등반환수입		2,004	0.00%	0	0.00%	2,004	순증
223-03 위탁비반환수입		35,651	0.08%	35,651	0.09%	0	0.00%
224 기타수입		227,489	0.53%	227,489	0.55%	0	0.00%
224-07 그외수입		227,489	0.53%	227,489	0.55%	0	0.00%
225 지난년도수입		2,840,190	6.63%	2,840,190	6.87%	0	0.00%
225-01 지난년도수입		2,840,190	6.63%	2,840,190	6.87%	0	0.00%
230 지방행정제재·부과금		12,421,645	29.01%	12,421,645	30.07%	0	0.00%
231 과징금		96,000	0.22%	96,000	0.23%	0	0.00%
231-01 과징금		96,000	0.22%	96,000	0.23%	0	0.00%
232 이행강제금		60,000	0.14%	60,000	0.15%	0	0.00%
232-01 이행강제금		60,000	0.14%	60,000	0.15%	0	0.00%
234 과태료		7,137,000	16.67%	7,137,000	17.27%	0	0.00%
234-01 차량관련과태료		4,080,000	9.53%	4,080,000	9.88%	0	0.00%
234-02 기타과태료		3,057,000	7.14%	3,057,000	7.40%	0	0.00%
235 환수금		28,645	0.07%	28,645	0.07%	0	0.00%
235-01 부정이익환수금		28,645	0.07%	28,645	0.07%	0	0.00%
236 부담금		5,100,000	11.91%	5,100,000	12.34%	0	0.00%
236-01 부담금		5,100,000	11.91%	5,100,000	12.34%	0	0.00%
500 보조금		2,540,017	5.93%	2,256,137	5.46%	283,880	12.58%
510 국고보조금등		1,939,720	4.53%	1,698,120	4.11%	241,600	14.23%




(단위:천원)

장 · 관 · 항 · 목		예 산 액	구성비	기 정 액	구성비	비 교 증 감	증감률
	511 국고보조금등	1,939,720	4.53%	1,698,120	4.11%	241,600	14.23%
	511-01 국고보조금	1,939,720	4.53%	1,698,120	4.11%	241,600	14.23%
	520 시·도비보조금등	600,297	1.40%	558,017	1.35%	42,280	7.58%
	521 시·도비보조금등	600,297	1.40%	558,017	1.35%	42,280	7.58%
	521-01 시·도비보조금등	600,297	1.40%	558,017	1.35%	42,280	7.58%
700	보전수입등및내부거래	13,094,571	30.58%	11,877,478	28.75%	1,217,093	10.25%
	710 보전수입등	4,438,218	10.37%	3,086,608	7.47%	1,351,610	43.79%
	711 잉여금	4,408,207	10.30%	3,060,636	7.41%	1,347,571	44.03%
	711-01 순세계잉여금	4,408,207	10.30%	3,060,636	7.41%	1,347,571	44.03%
	712 전년도이월금	29,484	0.07%	25,972	0.06%	3,512	13.52%
	712-01 국고보조금사용잔액	27,033	0.06%	25,972	0.06%	1,061	4.09%
	712-02 시·도비보조금사용잔액	2,451	0.01%	0	0.00%	2,451	순증
	715 보조금등반환금	527	0.00%	0	0.00%	527	순증
	715-02 시·도비보조금등반환금	527	0.00%	0	0.00%	527	순증
720	내부거래	8,656,353	20.22%	8,790,870	21.28%	△134,517	△1.53%
	721 전입금	7,660,925	17.89%	7,797,492	18.87%	△136,567	△1.75%
	721-03 기타회계전입금	7,660,925	17.89%	7,797,492	18.87%	△136,567	△1.75%
	722 예탁금및예수금	995,428	2.32%	993,378	2.40%	2,050	0.21%
	722-03 예탁금원금회수수입	813,917	1.90%	811,867	1.97%	2,050	0.25%
	722-04 예탁금이자수입	181,511	0.42%	181,511	0.44%	0	0.00%

2024년도 제2회 추가경정 예산안

## Ⅲ. 세 출 총 괄 표





# 세출총괄표

2024년도 추경 2 회 일반회계 전체

【 기능 별 】

(단위:천원)

구 분	예 산 액		기 정 액		비교증감	
		구성비		구성비		증감률
총 계	2,132,991,417	100.00 %	1,980,513,147	100.00 %	152,478,270	7.70 %
010 일반공공행정	159,893,948	7.50 %	147,917,246	7.47 %	11,976,702	8.10 %
011 입법및선거관리	2,911,396	0.14 %	2,819,566	0.14 %	91,830	3.26 %
013 지방행정·재정지원	2,956,664	0.14 %	2,857,201	0.14 %	99,463	3.48 %
016 일반행정	154,025,888	7.22 %	142,240,479	7.18 %	11,785,409	8.29 %
020 공공질서및안전	21,700,764	1.02 %	18,019,399	0.91 %	3,681,365	20.43 %
025 재난방재·민방위	21,700,764	1.02 %	18,019,399	0.91 %	3,681,365	20.43 %
050 교육	81,228,657	3.81 %	81,447,534	4.11 %	△218,877	△0.27 %
051 유아및초중등교육	75,821,803	3.55 %	76,047,100	3.84 %	△225,297	△0.30 %
053 평생·직업교육	5,406,854	0.25 %	5,400,434	0.27 %	6,420	0.12 %
060 문화및관광	101,443,281	4.76 %	84,017,478	4.24 %	17,425,803	20.74 %
061 문화예술	45,979,394	2.16 %	41,931,681	2.12 %	4,047,713	9.65 %
062 관광	4,320,307	0.20 %	4,527,648	0.23 %	△207,341	△4.58 %
063 체육	47,168,291	2.21 %	33,728,860	1.70 %	13,439,431	39.85 %
064 문화재	3,940,209	0.18 %	3,794,209	0.19 %	146,000	3.85 %
065 문화및관광일반	35,080	0.00 %	35,080	0.00 %	0	0.00 %
070 환경	144,077,606	6.75 %	132,652,864	6.70 %	11,424,742	8.61 %
071 상하수도·수질	685,179	0.03 %	685,179	0.03 %	0	0.00 %
072 폐기물	100,304,410	4.70 %	101,314,588	5.12 %	△1,010,178	△1.00 %
073 대기	32,319,581	1.52 %	26,944,395	1.36 %	5,375,186	19.95 %
074 자연	992,317	0.05 %	992,317	0.05 %	0	0.00 %
076 환경보호일반	9,776,119	0.46 %	2,716,385	0.14 %	7,059,734	259.89 %
080 사회복지	983,873,832	46.13 %	958,805,177	48.41 %	25,068,655	2.61 %
081 기초생활보장	157,051,235	7.36 %	154,649,480	7.81 %	2,401,755	1.55 %
082 취약계층지원	168,902,088	7.92 %	172,609,105	8.72 %	△3,707,017	△2.15 %
084 보육·가족및여성	258,527,662	12.12 %	255,392,831	12.90 %	3,134,831	1.23 %
085 노인·청소년	332,129,061	15.57 %	316,152,901	15.96 %	15,976,160	5.05 %
086 노동	19,061,719	0.89 %	18,598,730	0.94 %	462,989	2.49 %
087 보훈	8,800,563	0.41 %	8,615,412	0.44 %	185,151	2.15 %
089 사회복지일반	39,401,504	1.85 %	32,786,718	1.66 %	6,614,786	20.18 %
090 보건	39,218,891	1.84 %	35,138,415	1.77 %	4,080,476	11.61 %
091 보건의료	36,952,935	1.73 %	32,881,209	1.66 %	4,071,726	12.38 %



【 기 능 별 】

(단위:천원)

구 분		예 산 액	구성비	기 정 액	구성비	비교증감	증감률
	093 식품의약품안전	2,265,956	0.11 %	2,257,206	0.11 %	8,750	0.39 %
100 농림해양수산		39,460,972	1.85 %	39,248,985	1.98 %	211,987	0.54 %
	101 농업·농촌	17,405,290	0.82 %	18,428,706	0.93 %	△1,023,416	△5.55 %
	102 임업·산촌	7,292,798	0.34 %	6,392,121	0.32 %	900,677	14.09 %
	103 해양수산·어촌	14,762,884	0.69 %	14,428,158	0.73 %	334,726	2.32 %
110 산업·중소기업및에너지		41,491,672	1.95 %	33,673,529	1.70 %	7,818,143	23.22 %
	113 무역및투자유치	824,948	0.04 %	824,948	0.04 %	0	0.00 %
	114 산업진흥·고도화	22,035,924	1.03 %	15,426,468	0.78 %	6,609,456	42.84 %
	115 에너지및자원개발	7,271,753	0.34 %	7,114,397	0.36 %	157,356	2.21 %
	116 산업·중소기업일반	11,359,047	0.53 %	10,307,716	0.52 %	1,051,331	10.20 %
120 교통및물류		163,783,297	7.68 %	131,813,339	6.66 %	31,969,958	24.25 %
	121 도로	54,456,929	2.55 %	38,290,185	1.93 %	16,166,744	42.22 %
	123 도시철도	11,646,675	0.55 %	4,746,675	0.24 %	6,900,000	145.36 %
	126 대중교통·물류등기타	97,679,693	4.58 %	88,776,479	4.48 %	8,903,214	10.03 %
140 국토및지역개발		98,154,632	4.60 %	68,477,145	3.46 %	29,677,487	43.34 %
	141 수자원	7,693,155	0.36 %	7,093,155	0.36 %	600,000	8.46 %
	142 지역및도시	86,817,115	4.07 %	58,560,628	2.96 %	28,256,487	48.25 %
	143 산업단지	3,644,362	0.17 %	2,823,362	0.14 %	821,000	29.08 %
160 예비비		6,005,341	0.28 %	4,965,279	0.25 %	1,040,062	20.95 %
	161 예비비	6,005,341	0.28 %	4,965,279	0.25 %	1,040,062	20.95 %
900 기타		252,658,524	11.85 %	244,336,757	12.34 %	8,321,767	3.41 %
	901 기타	252,658,524	11.85 %	244,336,757	12.34 %	8,321,767	3.41 %

# 세출총괄표

2024년도 추경 2 회 기타특별회계 전체

【 기 능 별 】

(단위:천원)

구 분		예 산 액		기 정 액		비교증감	
			구성비		구성비		증감률
총 계		42,817,468	100.00 %	41,314,407	100.00 %	1,503,061	3.64 %
070 환경		112,085	0.26 %	112,085	0.27 %	0	0.00 %
	072 폐기물	112,085	0.26 %	112,085	0.27 %	0	0.00 %
080 사회복지		10,684,700	24.95 %	9,310,383	22.54 %	1,374,317	14.76 %
	082 취약계층지원	9,457,696	22.09 %	9,310,383	22.54 %	147,313	1.58 %
	089 사회복지일반	1,227,004	2.87 %	0	0.00 %	1,227,004	순증
100 농림해양수산		1,204,649	2.81 %	1,199,984	2.90 %	4,665	0.39 %
	103 해양수산·어촌	1,204,649	2.81 %	1,199,984	2.90 %	4,665	0.39 %
110 산업·중소기업및에너지		501,628	1.17 %	501,628	1.21 %	0	0.00 %
	115 에너지및자원개발	501,628	1.17 %	501,628	1.21 %	0	0.00 %
120 교통및물류		29,711,906	69.39 %	29,587,827	71.62 %	124,079	0.42 %
	121 도로	402,880	0.94 %	402,880	0.98 %	0	0.00 %
	123 도시철도	30,120	0.07 %	8,120	0.02 %	22,000	270.94 %
	126 대중교통·물류등기타	29,278,906	68.38 %	29,176,827	70.62 %	102,079	0.35 %
140 국토및지역개발		602,500	1.41 %	602,500	1.46 %	0	0.00 %
	142 지역및도시	602,500	1.41 %	602,500	1.46 %	0	0.00 %



# 세출총괄표

2024년도 추경 2 회 일반회계 전체

【 조 직 별 】

(단위:천원)

구 분	예 산 액		기 정 액		비교증감	
		구성비		구성비		증감률
총 계	2,132,991,417	100.00 %	1,980,513,147	100.00 %	152,478,270	7.70 %
본청	1,482,533,632	69.50 %	1,360,911,778	68.72 %	121,621,854	8.94 %
청년정책관	22,040,841	1.03 %	17,659,824	0.89 %	4,381,017	24.81 %
청년정책관	22,040,841	1.03 %	17,659,824	0.89 %	4,381,017	24.81 %
시민협력관	1,800,968	0.08 %	1,844,879	0.09 %	△43,911	△2.38 %
시민협력관	1,800,968	0.08 %	1,844,879	0.09 %	△43,911	△2.38 %
홍보담당관	3,219,613	0.15 %	3,204,613	0.16 %	15,000	0.47 %
홍보담당관	3,219,613	0.15 %	3,204,613	0.16 %	15,000	0.47 %
감사관	251,182	0.01 %	272,782	0.01 %	△21,600	△7.92 %
감사관	251,182	0.01 %	272,782	0.01 %	△21,600	△7.92 %
세월호참사수습지원단	5,843,147	0.27 %	5,535,147	0.28 %	308,000	5.56 %
세월호참사수습지원단	5,843,147	0.27 %	5,535,147	0.28 %	308,000	5.56 %
기획경제실	83,411,197	3.91 %	69,986,042	3.53 %	13,425,155	19.18 %
기획예산과	46,626,216	2.19 %	37,912,116	1.91 %	8,714,100	22.99 %
의정부무과	1,024,332	0.05 %	994,332	0.05 %	30,000	3.02 %
전략사업과	689,097	0.03 %	689,097	0.03 %	0	0.00 %
소상공인지원과	20,058,568	0.94 %	15,816,543	0.80 %	4,242,025	26.82 %
노동일자리과	13,655,224	0.64 %	13,342,637	0.67 %	312,587	2.34 %
세정과	754,568	0.04 %	748,118	0.04 %	6,450	0.86 %
징수과	603,192	0.03 %	483,199	0.02 %	119,993	24.83 %
문화체육관광국	92,759,852	4.35 %	78,279,119	3.95 %	14,480,733	18.50 %
문화관광과	34,397,733	1.61 %	33,460,724	1.69 %	937,009	2.80 %
체육진흥과	47,212,691	2.21 %	33,773,260	1.71 %	13,439,431	39.79 %
평생학습과	8,939,100	0.42 %	8,843,557	0.45 %	95,543	1.08 %
위생정책과	2,210,328	0.10 %	2,201,578	0.11 %	8,750	0.40 %
복지국	553,645,783	25.96 %	534,661,041	27.00 %	18,984,742	3.55 %
복지정책과	46,003,122	2.16 %	40,635,161	2.05 %	5,367,961	13.21 %
통합돌봄과	36,281,084	1.70 %	34,086,407	1.72 %	2,194,677	6.44 %
노인복지과	101,574,080	4.76 %	93,500,727	4.72 %	8,073,353	8.63 %
장애인복지과	102,045,534	4.78 %	104,193,778	5.26 %	△2,148,244	△2.06 %
여성보육과	203,441,851	9.54 %	199,943,679	10.10 %	3,498,172	1.75 %
아동권리과	64,300,112	3.01 %	62,301,289	3.15 %	1,998,823	3.21 %



【 조 직 별 】

(단위:천원)

구 분		예 산 액	구성비	기 정 액	구성비	비교증감	증감률
도시주택국		33,267,476	1.56 %	28,446,816	1.44 %	4,820,660	16.95 %
	도시계획과	1,627,204	0.08 %	635,104	0.03 %	992,100	156.21 %
	건축디자인과	2,041,217	0.10 %	1,717,366	0.09 %	323,851	18.86 %
	주택과	1,400,486	0.07 %	1,361,852	0.07 %	38,634	2.84 %
	녹지과	8,802,972	0.41 %	7,852,295	0.40 %	950,677	12.11 %
	공원과	18,325,414	0.86 %	15,820,134	0.80 %	2,505,280	15.84 %
	토지정보과	1,070,183	0.05 %	1,060,065	0.05 %	10,118	0.95 %
환경교통국		290,502,769	13.62 %	253,713,719	12.81 %	36,789,050	14.50 %
	환경정책과	35,360,220	1.66 %	28,540,136	1.44 %	6,820,084	23.90 %
	에너지정책과	7,327,853	0.34 %	7,170,497	0.36 %	157,356	2.19 %
	자원순환과	98,911,035	4.64 %	99,794,571	5.04 %	△883,536	△0.89 %
	건설도로하천과	28,052,232	1.32 %	19,996,805	1.01 %	8,055,427	40.28 %
	철도교통과	37,412,764	1.75 %	21,935,983	1.11 %	15,476,781	70.55 %
	대중교통과	83,438,665	3.91 %	76,275,727	3.85 %	7,162,938	9.39 %
행정안전교육국		349,400,131	16.38 %	344,671,395	17.40 %	4,728,736	1.37 %
	총무과	21,525,251	1.01 %	21,855,124	1.10 %	△329,873	△1.51 %
	시민안전과	8,583,079	0.40 %	8,402,454	0.42 %	180,625	2.15 %
	자치행정과	7,454,213	0.35 %	7,240,636	0.37 %	213,577	2.95 %
	교육청소년과	42,611,809	2.00 %	41,975,330	2.12 %	636,479	1.52 %
	회계과	265,132,406	12.43 %	261,104,478	13.18 %	4,027,928	1.54 %
	정보통신과	4,093,373	0.19 %	4,093,373	0.21 %	0	0.00 %
도시개발단		46,390,673	2.17 %	22,636,401	1.14 %	23,754,272	104.94 %
	도시개발과	4,657,285	0.22 %	5,511,606	0.28 %	△854,321	△15.50 %
	시설건립과	443,870	0.02 %	440,525	0.02 %	3,345	0.76 %
	기반조성과	41,289,518	1.94 %	16,684,270	0.84 %	24,605,248	147.48 %
직속기관		89,641,532	4.20 %	86,707,458	4.38 %	2,934,074	3.38 %
	상록수보건소	21,589,753	1.01 %	18,289,769	0.92 %	3,299,984	18.04 %
	상록보건정책과	4,725,892	0.22 %	3,769,931	0.19 %	955,961	25.36 %
	상록건강증진과	16,863,861	0.79 %	14,519,838	0.73 %	2,344,023	16.14 %
	단원보건소	19,699,862	0.92 %	18,971,072	0.96 %	728,790	3.84 %
	단원보건정책과	6,307,515	0.30 %	6,303,345	0.32 %	4,170	0.07 %
	단원건강증진과	13,392,347	0.63 %	12,667,727	0.64 %	724,620	5.72 %

【 조 직 별 】

(단위:천원)

구 분	예 산 액		기 정 액		비교증감	
		구성비		구성비		증감률
농업기술센터	48,351,917	2.27 %	49,446,617	2.50 %	△1,094,700	△2.21 %
농업정책과	42,833,055	2.01 %	43,952,914	2.22 %	△1,119,859	△2.55 %
농업기술지원과	2,947,643	0.14 %	2,922,484	0.15 %	25,159	0.86 %
농수산물도매시장관리과	2,571,219	0.12 %	2,571,219	0.13 %	0	0.00 %
외청	462,927,580	21.70 %	453,944,291	22.92 %	8,983,289	1.98 %
의회사무국	3,143,248	0.15 %	3,033,778	0.15 %	109,470	3.61 %
의회사무국	3,143,248	0.15 %	3,033,778	0.15 %	109,470	3.61 %
상록구청	256,244,763	12.01 %	250,031,543	12.62 %	6,213,220	2.48 %
상록행정지원과	2,990,054	0.14 %	3,048,687	0.15 %	△58,633	△1.92 %
상록가로정비과	774,887	0.04 %	774,887	0.04 %	0	0.00 %
상록민원봉사과	933,434	0.04 %	933,434	0.05 %	0	0.00 %
상록세무과	845,868	0.04 %	862,208	0.04 %	△16,340	△1.90 %
상록주민복지과	233,708,379	10.96 %	228,412,737	11.53 %	5,295,642	2.32 %
상록환경위생과	706,039	0.03 %	743,499	0.04 %	△37,460	△5.04 %
상록도시주택과	5,735,304	0.27 %	5,402,985	0.27 %	332,319	6.15 %
상록도로교통과	10,550,798	0.49 %	9,853,106	0.50 %	697,692	7.08 %
단원구청	203,539,569	9.54 %	200,878,970	10.14 %	2,660,599	1.32 %
단원행정지원과	3,042,866	0.14 %	3,077,916	0.16 %	△35,050	△1.14 %
단원가로정비과	891,694	0.04 %	891,694	0.05 %	0	0.00 %
단원민원봉사과	754,125	0.04 %	754,125	0.04 %	0	0.00 %
단원세무1과	585,149	0.03 %	609,259	0.03 %	△24,110	△3.96 %
단원세무2과	440,665	0.02 %	433,195	0.02 %	7,470	1.72 %
단원주민복지과	177,442,192	8.32 %	175,849,928	8.88 %	1,592,264	0.91 %
단원환경위생과	902,020	0.04 %	991,202	0.05 %	△89,182	△9.00 %
단원도시주택과	7,619,046	0.36 %	7,617,046	0.38 %	2,000	0.03 %
단원도로교통과	11,861,812	0.56 %	10,654,605	0.54 %	1,207,207	11.33 %
사업소	81,737,691	3.83 %	64,475,060	3.26 %	17,262,631	26.77 %
대부해양본부	19,748,086	0.93 %	18,802,124	0.95 %	945,962	5.03 %
대부개발과	4,761,378	0.22 %	4,150,142	0.21 %	611,236	14.73 %
해양수산과	14,986,708	0.70 %	14,651,982	0.74 %	334,726	2.28 %
산업지원본부	27,323,923	1.28 %	17,539,396	0.89 %	9,784,527	55.79 %
산업진흥과	12,015,450	0.56 %	8,761,182	0.44 %	3,254,268	37.14 %



【 조 직 별 】

(단위: 천원)

구 분		예 산 액	구성비	기 정 액	구성비	비교증감	증감률
	기업지원과	6,720,520	0.32 %	5,805,097	0.29 %	915,423	15.77 %
	산단환경과	8,587,953	0.40 %	2,973,117	0.15 %	5,614,836	188.85 %
외국인주민지원본부		6,964,836	0.33 %	6,534,756	0.33 %	430,080	6.58 %
	외국인주민행정과	2,118,319	0.10 %	1,723,491	0.09 %	394,828	22.91 %
	외국인주민지원과	4,846,517	0.23 %	4,811,265	0.24 %	35,252	0.73 %
중앙도서관		12,425,546	0.58 %	9,466,602	0.48 %	2,958,944	31.26 %
중앙도서관		12,425,546	0.58 %	9,466,602	0.48 %	2,958,944	31.26 %
감골도서관		4,023,967	0.19 %	4,000,102	0.20 %	23,865	0.60 %
감골도서관		4,023,967	0.19 %	4,000,102	0.20 %	23,865	0.60 %
차량등록사업소		1,148,991	0.05 %	1,068,738	0.05 %	80,253	7.51 %
차량등록사업소		1,148,991	0.05 %	1,068,738	0.05 %	80,253	7.51 %
도시정보센터		10,102,342	0.47 %	7,063,342	0.36 %	3,039,000	43.02 %
도시정보센터		10,102,342	0.47 %	7,063,342	0.36 %	3,039,000	43.02 %
읍면동		16,150,982	0.76 %	14,474,560	0.73 %	1,676,422	11.58 %
상록구행정복지센터		8,444,042	0.40 %	7,580,048	0.38 %	863,994	11.40 %
	일동	574,955	0.03 %	523,625	0.03 %	51,330	9.80 %
	이동	675,284	0.03 %	612,816	0.03 %	62,468	10.19 %
	사동	724,176	0.03 %	649,800	0.03 %	74,376	11.45 %
	사이동	794,181	0.04 %	701,596	0.04 %	92,585	13.20 %
	해양동	619,718	0.03 %	560,753	0.03 %	58,965	10.52 %
	본오1동	802,197	0.04 %	705,365	0.04 %	96,832	13.73 %
	본오2동	595,716	0.03 %	527,331	0.03 %	68,385	12.97 %
	본오3동	607,112	0.03 %	543,267	0.03 %	63,845	11.75 %
	부곡동	521,816	0.02 %	470,408	0.02 %	51,408	10.93 %
	월피동	778,094	0.04 %	683,494	0.03 %	94,600	13.84 %
	성포동	704,891	0.03 %	625,113	0.03 %	79,778	12.76 %
	반월동	599,322	0.03 %	559,412	0.03 %	39,910	7.13 %
	안산동	446,580	0.02 %	417,068	0.02 %	29,512	7.08 %
단원구행정복지센터		7,706,940	0.36 %	6,894,512	0.35 %	812,428	11.78 %
	와동	832,975	0.04 %	735,775	0.04 %	97,200	13.21 %
	고잔동	660,742	0.03 %	582,806	0.03 %	77,936	13.37 %
	중앙동	621,058	0.03 %	557,198	0.03 %	63,860	11.46 %

(단위:천원)

- 24 -



# 세출총괄표

2024년도 추경 2 회 기타특별회계 전체

【 조 직 별 】

(단위:천원)

구 분		예 산 액		기 정 액		비교증감	
			구성비		구성비		증감률
총 계		42,817,468	100.00 %	41,314,407	100.00 %	1,503,061	3.64 %
본청		29,706,185	69.38 %	28,517,085	69.02 %	1,189,100	4.17 %
북지국	북지국	10,684,700	24.95 %	9,310,383	22.54 %	1,374,317	14.76 %
	통합돌봄과	10,684,700	24.95 %	9,310,383	22.54 %	1,374,317	14.76 %
	환경교통국	12,448,985	29.07 %	13,184,202	31.91 %	△735,217	△5.58 %
	에너지정책과	501,628	1.17 %	501,628	1.21 %	0	0.00 %
	자원순환과	112,085	0.26 %	112,085	0.27 %	0	0.00 %
	철도교통과	11,271,880	26.33 %	12,008,698	29.07 %	△736,818	△6.14 %
	대중교통과	563,392	1.32 %	561,791	1.36 %	1,601	0.28 %
	도시개발단	6,572,500	15.35 %	6,022,500	14.58 %	550,000	9.13 %
	도시개발과	602,500	1.41 %	602,500	1.46 %	0	0.00 %
	기반조성과	5,970,000	13.94 %	5,420,000	13.12 %	550,000	10.15 %
	외청	7,740,157	18.08 %	7,430,861	17.99 %	309,296	4.16 %
	상록구청	3,425,372	8.00 %	3,316,076	8.03 %	109,296	3.30 %
	상록가로정비과	652,774	1.52 %	543,478	1.32 %	109,296	20.11 %
	상록도로교통과	2,772,598	6.48 %	2,772,598	6.71 %	0	0.00 %
단원구청	단원구청	4,314,785	10.08 %	4,114,785	9.96 %	200,000	4.86 %
	단원가로정비과	921,239	2.15 %	921,239	2.23 %	0	0.00 %
	단원도로교통과	3,393,546	7.93 %	3,193,546	7.73 %	200,000	6.26 %
사업소		5,371,126	12.54 %	5,366,461	12.99 %	4,665	0.09 %
대부해양본부	대부해양본부	1,204,649	2.81 %	1,199,984	2.90 %	4,665	0.39 %
	해양수산과	1,204,649	2.81 %	1,199,984	2.90 %	4,665	0.39 %
	도시정보센터	4,166,477	9.73 %	4,166,477	10.08 %	0	0.00 %
	도시정보센터	4,166,477	9.73 %	4,166,477	10.08 %	0	0.00 %

# 세출총괄표

2024년도 추경 2 회 일반회계 전체

【 성 질 별 】

(단위:천원)

구 분	예 산 액		기 정 액		비교증감	
		구성비		구성비		증감률
총 계	2,132,991,417	100.00%	1,980,513,147	100.00%	152,478,270	7.70%
100 인건비	218,546,676	10.25%	215,170,886	10.86%	3,375,790	1.57%
101 인건비	218,546,676	10.25%	215,170,886	10.86%	3,375,790	1.57%
101-01 보수	149,203,817	7.00%	145,811,430	7.36%	3,392,387	2.33%
101-02 기타직보수	11,204,754	0.53%	11,229,754	0.57%	△25,000	△0.22%
101-03 공무원(무기계약)근로자 보수	34,427,467	1.61%	34,451,506	1.74%	△24,039	△0.07%
101-04 기간제근로자등보수	23,710,638	1.11%	23,678,196	1.20%	32,442	0.14%
200 물건비	110,480,058	5.18%	107,001,062	5.40%	3,478,996	3.25%
201 일반운영비	93,140,275	4.37%	89,776,170	4.53%	3,364,105	3.75%
201-01 사무관리비	51,740,454	2.43%	48,846,509	2.47%	2,893,945	5.92%
201-02 공공운영비	31,163,855	1.46%	30,878,793	1.56%	285,062	0.92%
201-03 행사운영비	5,029,166	0.24%	4,844,068	0.24%	185,098	3.82%
201-04 맞춤형복지제도시행경비	5,206,800	0.24%	5,206,800	0.26%	0	0.00%
202 여비	3,037,299	0.14%	3,029,178	0.15%	8,121	0.27%
202-01 국내여비	2,393,199	0.11%	2,388,278	0.12%	4,921	0.21%
202-03 국외업무여비	123,000	0.01%	123,000	0.01%	0	0.00%
202-04 국제화여비	259,700	0.01%	256,500	0.01%	3,200	1.25%
202-05 공무원 교육여비	261,400	0.01%	261,400	0.01%	0	0.00%
203 업무추진비	1,725,461	0.08%	1,724,961	0.09%	500	0.03%
203-01 기관운영업무추진비	472,149	0.02%	472,149	0.02%	0	0.00%
203-02 정원자산업무추진비	141,795	0.01%	141,795	0.01%	0	0.00%
203-03 시책추진업무추진비	660,677	0.03%	660,177	0.03%	500	0.08%
203-04 부서운영업무추진비	450,840	0.02%	450,840	0.02%	0	0.00%
204 직무수행경비	1,464,840	0.07%	1,450,440	0.07%	14,400	0.99%
204-01 직책급업무수행경비	244,800	0.01%	230,400	0.01%	14,400	6.25%
204-02 특정업무경비	1,220,040	0.06%	1,220,040	0.06%	0	0.00%
205 의회비	1,671,984	0.08%	1,575,984	0.08%	96,000	6.09%
205-01 의정활동비	360,000	0.02%	264,000	0.01%	96,000	36.36%
205-02 월정수당	777,963	0.04%	777,963	0.04%	0	0.00%
205-03 의원국내여비	12,000	0.00%	12,000	0.00%	0	0.00%
205-04 의원국외여비	91,000	0.00%	91,000	0.00%	0	0.00%
205-05 의정운영공통경비	130,794	0.01%	130,794	0.01%	0	0.00%



【 성 질 별 】

(단위:천원)

구 분		예 산 액		기 정 액		비교증감	
		구성비		구성비		증감률	
	205-06 의회운영업무추진비	112,757	0.01%	112,757	0.01%	0	0.00%
	205-07 의원역량개발비(공공위탁, 자체교육)	11,600	0.00%	11,600	0.00%	0	0.00%
	205-08 의원역량개발비(민간위탁)	13,400	0.00%	13,400	0.00%	0	0.00%
	205-09 의원정책개발비	88,000	0.00%	88,000	0.00%	0	0.00%
	205-10 의장협의체부담금	13,600	0.00%	13,600	0.00%	0	0.00%
	205-11 의원국민연금부담금	29,758	0.00%	29,758	0.00%	0	0.00%
	205-12 의원국민건강강부담금	31,112	0.00%	31,112	0.00%	0	0.00%
	206 재료비	8,165,678	0.38%	8,110,929	0.41%	54,749	0.68%
	206-01 재료비	8,165,678	0.38%	8,110,929	0.41%	54,749	0.68%
	207 연구개발비	1,274,521	0.06%	1,333,400	0.07%	△58,879	△4.42%
	207-01 연구용역비	1,274,521	0.06%	1,333,400	0.07%	△58,879	△4.42%
300	경상이전	1,373,491,616	64.39%	1,343,478,761	67.83%	30,012,855	2.23%
301	일반보전금	746,495,499	35.00%	721,455,208	36.43%	25,040,291	3.47%
	301-01 사회보장적수혜금(국고보조재원)	561,220,501	26.31%	546,714,936	27.60%	14,505,565	2.65%
	301-02 사회보장적수혜금(취약계층, 지방재원)	153,258,636	7.19%	144,694,571	7.31%	8,564,065	5.92%
	301-04 장학금및학자금	389,125	0.02%	389,125	0.02%	0	0.00%
	301-06 자율방범대실비지원	570,830	0.03%	570,830	0.03%	0	0.00%
	301-07 통장·이장·반장활동보상금	7,384,270	0.35%	5,764,330	0.29%	1,619,940	28.10%
	301-08 민간인국외여비	5,000	0.00%	5,000	0.00%	0	0.00%
	301-09 외빈초청여비	46,200	0.00%	46,200	0.00%	0	0.00%
	301-10 사회복무요원보상금	6,740,007	0.32%	6,533,507	0.33%	206,500	3.16%
	301-11 행사실비지원금	779,991	0.04%	762,891	0.04%	17,100	2.24%
	301-12 예술단원·운동부등보상금	10,853,595	0.51%	10,784,595	0.54%	69,000	0.64%
	301-14 기타보상금	5,247,344	0.25%	5,189,223	0.26%	58,121	1.12%
302	이주및재해보상금	282,500	0.01%	282,500	0.01%	0	0.00%
	302-02 민간인재해및복구활동보상금	282,500	0.01%	282,500	0.01%	0	0.00%
303	포상금	893,030	0.04%	885,230	0.04%	7,800	0.88%
	303-01 포상금	893,030	0.04%	885,230	0.04%	7,800	0.88%
304	연금부담금등	48,242,855	2.26%	48,225,607	2.44%	17,248	0.04%

【 성 질 별 】

(단위:천원)

구 분		예 산 액		기 정 액		비교증감	
		구성비		구성비		증감률	
	304-01 연금부담금	34,921,546	1.64%	34,921,546	1.76%	0	0.00%
	304-02 국민건강보험금	5,965,164	0.28%	5,965,164	0.30%	0	0.00%
	304-03 의원상해부담금	5,000	0.00%	5,000	0.00%	0	0.00%
	304-04 공무원(무기계약)근로자 보험료부담금 등	7,351,145	0.34%	7,333,897	0.37%	17,248	0.24%
	305 배상금등	364,959	0.02%	155,959	0.01%	209,000	134.01%
	305-01 배상금등	364,959	0.02%	155,959	0.01%	209,000	134.01%
	306 출연금	30,018,097	1.41%	29,318,097	1.48%	700,000	2.39%
	306-01 출연금	30,018,097	1.41%	29,318,097	1.48%	700,000	2.39%
	307 민간이전	363,517,670	17.04%	369,345,750	18.65%	△5,828,080	△1.58%
	307-01 의료 및 회복비	22,007,631	1.03%	20,747,105	1.05%	1,260,526	6.08%
	307-02 민간경상사업보조	23,132,628	1.08%	28,252,453	1.43%	△5,119,825	△18.12%
	307-03 민간단체법정운영비보조	8,590,686	0.40%	7,603,678	0.38%	987,008	12.98%
	307-04 민간행사사업보조	2,655,584	0.12%	2,104,084	0.11%	551,500	26.21%
	307-05 민간위탁금	129,771,879	6.08%	127,946,507	6.46%	1,825,372	1.43%
	307-06 보험금	1,161,283	0.05%	1,177,197	0.06%	△15,914	△1.35%
	307-07 연금지급금	373,600	0.02%	373,600	0.02%	0	0.00%
	307-08 이차보전금	58,800	0.00%	80,400	0.00%	△21,600	△26.87%
	307-09 운수업계보조금	27,448,618	1.29%	33,357,840	1.68%	△5,909,222	△17.71%
	307-10 사회복지시설법정운영비 보조	80,081,307	3.75%	80,271,695	4.05%	△190,388	△0.24%
	307-11 사회복지사업보조	68,228,854	3.20%	67,424,391	3.40%	804,463	1.19%
	307-12 민간인위탁교육비	6,800	0.00%	6,800	0.00%	0	0.00%
	308 자치단체등이전	183,671,006	8.61%	173,804,410	8.78%	9,866,596	5.68%
	308-07 자치단체간부담금	16,111,380	0.76%	14,819,817	0.75%	1,291,563	8.72%
	308-08 교육기관에대한보조	53,746,018	2.52%	53,859,510	2.72%	△113,492	△0.21%
	308-10 시·군·구 교육비특별 회계 법정전출금	741,184	0.03%	741,184	0.04%	0	0.00%
	308-13 공공기관등에대한경상적위 탁사업비	101,929,424	4.78%	100,140,899	5.06%	1,788,525	1.79%
	308-14 기타부담금	11,143,000	0.52%	4,243,000	0.21%	6,900,000	162.62%
	309 전출금	2,000	0.00%	2,000	0.00%	0	0.00%
	309-02 공무원연금관리공단경상 전출금	2,000	0.00%	2,000	0.00%	0	0.00%
	310 국외이전	4,000	0.00%	4,000	0.00%	0	0.00%



【 성 질 별 】

(단위:천원)

구 분		예 산 액		기 정 액		비교증감	
		구성비		구성비		증감률	
	310-02 국제부담금	4,000	0.00%	4,000	0.00%	0	0.00%
400	자본지출	360,666,142	16.91%	292,196,992	14.75%	68,469,150	23.43%
	401 시설비및부대비	207,557,885	9.73%	167,882,557	8.48%	39,675,328	23.63%
	401-01 시설비	203,585,017	9.54%	166,321,912	8.40%	37,263,105	22.40%
	401-02 감리비	3,639,909	0.17%	1,245,909	0.06%	2,394,000	192.15%
	401-03 시설부대비	262,959	0.01%	244,736	0.01%	18,223	7.45%
	401-04 행사관련시설비	70,000	0.00%	70,000	0.00%	0	0.00%
	402 민간자본이전	39,135,360	1.83%	31,214,952	1.58%	7,920,408	25.37%
	402-01 민간자본사업보조(자체 재원)	1,347,000	0.06%	1,191,600	0.06%	155,400	13.04%
	402-02 민간자본사업보조(이전 재원)	37,561,760	1.76%	29,796,752	1.50%	7,765,008	26.06%
	402-03 민간위탁사업비	226,600	0.01%	226,600	0.01%	0	0.00%
	403 자치단체등자본이전	109,139,417	5.12%	88,770,765	4.48%	20,368,652	22.95%
	403-02 공공기관등에대한자본적위 탁사업비	108,489,792	5.09%	88,121,140	4.45%	20,368,652	23.11%
	403-03 예비군육성지원자본보조	249,625	0.01%	249,625	0.01%	0	0.00%
	403-04 지역대학에 대한 자본보 조	400,000	0.02%	400,000	0.02%	0	0.00%
	405 자산취득비	4,833,480	0.23%	4,328,718	0.22%	504,762	11.66%
	405-01 자산및물품취득비	3,977,980	0.19%	3,473,218	0.18%	504,762	14.53%
	405-02 도서구입비	855,500	0.04%	855,500	0.04%	0	0.00%
700	내부거래	19,104,450	0.90%	16,741,017	0.85%	2,363,433	14.12%
	701 기타회계등전출금	9,746,325	0.46%	9,882,892	0.50%	△136,567	△1.38%
	701-01 기타회계전출금	7,660,925	0.36%	7,797,492	0.39%	△136,567	△1.75%
	701-02 공기업특별회계경상전출 금	825,920	0.04%	825,920	0.04%	0	0.00%
	701-03 공기업특별회계자본전출 금	1,259,480	0.06%	1,259,480	0.06%	0	0.00%
	702 기금전출금	8,608,124	0.40%	6,108,124	0.31%	2,500,000	40.93%
	702-01 기금전출금	8,608,124	0.40%	6,108,124	0.31%	2,500,000	40.93%
	705 예수금원리금상환	750,001	0.04%	750,001	0.04%	0	0.00%
	705-02 예수금이자상환	750,001	0.04%	750,001	0.04%	0	0.00%
800	예비비및기타	50,702,475	2.38%	5,924,429	0.30%	44,778,046	755.82%
	801 예비비	6,005,341	0.28%	4,965,279	0.25%	1,040,062	20.95%

(단위:천원)

- 30 -



# 세출총괄표

2024년도 추경 2 회 기타특별회계 전체

【 성 질 별 】

(단위:천원)

구 분		예 산 액		기 정 액		비교증감	
			구성비		구성비		증감률
총 계		42,817,468	100.00%	41,314,407	100.00%	1,503,061	3.64%
100 인건비		119,981	0.28%	119,981	0.29%	0	0.00%
101 인건비		119,981	0.28%	119,981	0.29%	0	0.00%
101-04 기간제근로자등보수		119,981	0.28%	119,981	0.29%	0	0.00%
200 물건비		2,160,546	5.05%	2,051,250	4.96%	109,296	5.33%
201 일반운영비		2,064,120	4.82%	1,954,824	4.73%	109,296	5.59%
201-01 사무관리비		462,441	1.08%	462,441	1.12%	0	0.00%
201-02 공공운영비		1,601,679	3.74%	1,492,383	3.61%	109,296	7.32%
202 여비		69,760	0.16%	69,760	0.17%	0	0.00%
202-01 국내여비		59,760	0.14%	59,760	0.14%	0	0.00%
202-04 국제화여비		10,000	0.02%	10,000	0.02%	0	0.00%
203 업무추진비		2,460	0.01%	2,460	0.01%	0	0.00%
203-03 시책추진업무추진비		2,460	0.01%	2,460	0.01%	0	0.00%
206 재료비		24,206	0.06%	24,206	0.06%	0	0.00%
206-01 재료비		24,206	0.06%	24,206	0.06%	0	0.00%
300 경상이전		11,696,224	27.32%	11,508,529	27.86%	187,695	1.63%
301 일반보전금		1,821,750	4.25%	1,519,750	3.68%	302,000	19.87%
301-01 사회보장적수혜금(국고보조재원)		1,798,300	4.20%	1,496,300	3.62%	302,000	20.18%
301-08 민간인국외여비		10,500	0.02%	10,500	0.03%	0	0.00%
301-11 행사실비지원금		10,550	0.02%	10,550	0.03%	0	0.00%
301-14 기타보상금		2,400	0.01%	2,400	0.01%	0	0.00%
303 포상금		22,900	0.05%	22,900	0.06%	0	0.00%
303-01 포상금		22,900	0.05%	22,900	0.06%	0	0.00%
307 민간이전		150,250	0.35%	150,250	0.36%	0	0.00%
307-02 민간경상사업보조		150,250	0.35%	150,250	0.36%	0	0.00%
308 자치단체등이전		9,701,324	22.66%	9,815,629	23.76%	△114,305	△1.16%
308-07 자치단체간부담금		7,550,951	17.64%	7,705,638	18.65%	△154,687	△2.01%
308-13 공기관등에대한경상적위탁사업비		2,150,373	5.02%	2,109,991	5.11%	40,382	1.91%
400 자본지출		25,725,305	60.08%	24,913,305	60.30%	812,000	3.26%
401 시설비및부대비		25,552,905	59.68%	24,740,905	59.88%	812,000	3.28%
401-01 시설비		25,481,064	59.51%	24,669,064	59.71%	812,000	3.29%

【 성 질 별 】


(단위:천원)

구 분		예 산 액		기 정 액		비교증감	
			구성비		구성비		증감률
	401-02 감리비	21,356	0.05%	21,356	0.05%	0	0.00%
	401-03 시설부대비	50,485	0.12%	50,485	0.12%	0	0.00%
	402 민간자본이전	14,000	0.03%	14,000	0.03%	0	0.00%
	402-01 민간자본사업보조(자체 재원)	14,000	0.03%	14,000	0.03%	0	0.00%
	405 자산취득비	158,400	0.37%	158,400	0.38%	0	0.00%
	405-01 자산및물품취득비	158,400	0.37%	158,400	0.38%	0	0.00%
	700 내부거래	1,181,511	2.76%	1,181,511	2.86%	0	0.00%
	702 기금전출금	1,000,000	2.34%	1,000,000	2.42%	0	0.00%
	702-01 기금전출금	1,000,000	2.34%	1,000,000	2.42%	0	0.00%
	704 예탁금	181,511	0.42%	181,511	0.44%	0	0.00%
	704-01 예탁금	181,511	0.42%	181,511	0.44%	0	0.00%
	800 예비비및기타	1,933,901	4.52%	1,539,831	3.73%	394,070	25.59%
	801 예비비	665,326	1.55%	1,501,326	3.63%	△836,000	△55.68%
	801-01 일반예비비	100,526	0.23%	136,526	0.33%	△36,000	△26.37%
	801-02 재해·재난목적예비비	564,800	1.32%	564,800	1.37%	0	0.00%
	801-03 내부유보금	0	0.00%	800,000	1.94%	△800,000	순감
	802 반환금기타	1,268,575	2.96%	38,505	0.09%	1,230,070	3194.57%
	802-01 국고보조금반환금	2,066	0.00%	1,005	0.00%	1,061	105.57%
	802-02 시·도비보조금반환금	3,252	0.01%	0	0.00%	3,252	순증
	802-03 기타반환금등	1,263,257	2.95%	37,500	0.09%	1,225,757	3268.69%



2024년도 제2회 추가경정 예산안

## IV. 부서별 주요사업



# 부서별 주요사업

(단위 : 천원)


연번	부서명	사 업 명	2회추경 예산안	기정액	비교증감
1	청년정책관	중소기업육성기금 전출금	2,000,000	0	2,000,000
2	기획예산과	안산미래연구원 운영	452,700	0	452,700
3	소상공인지원과	소상공인특례보증기금	1,500,000	800,000	700,000
4	체육진흥과	관산 체육문화센터 건립	3,380,000	0	3,380,000
5	체육진흥과	안산 반다비 체육문화센터 건립	3,972,500	0	3,972,500
6	복지정책과	긴급복지 지원사업	6,752,000	4,712,000	2,040,000
7	노인복지과	노인장기요양보험 (시설급여)	24,123,188	22,282,000	1,841,188
8	노인복지과	노인장기요양보험 (재가급여)	18,842,458	15,281,700	3,560,758
9	도시계획과	도시정비기금 전출금	500,000	0	500,000
10	공원과	백운공원 무빙워크 및 부대시설 교체공사	670,000	0	670,000
11	공원과	호수공원리뉴얼사업	800,000	200,000	600,000
12	환경정책과	수소연료전지차 구매지원 (고상저상버스)	4,500,000	0	4,500,000
13	자원순환과	음식물류 폐기물 자원화시설 위탁	2,499,471	1,794,468	705,003
14	건설도로하천과	대선로(북동삼거리 일원) 확포장공사	2,096,000	0	2,096,000
15	건설도로하천과	대부동 소로2-대부106호선 개설공사	1,250,000	50,000	1,200,000
16	건설도로하천과	대부중앙로 대부초등학교 보도설치공사	420,000	20,000	400,000
17	철도교통과	신안산선 한양대정거장(가칭) 출입구 추가 신설	4,481,000	2,181,000	2,300,000



연 번	부서명	사 업 명	2회추경 예산안	기정액	비교증감
18	철도교통과	신안산선 복선전철 분담금	6,662,000	2,062,000	4,600,000
19	철도교통과	어린이보호구역 개선사업(공사)	5,049,000	0	5,049,000
20	철도교통과	교통약자 이동지원센터(하모니콜 센터) 운영	8,564,768	6,462,010	2,102,758
21	대중교통과	팔곡동 화물공영차고지 조성사업	4,618,212	2,418,212	2,200,000
22	대중교통과	시내버스 적자지원	7,113,806	4,000,000	3,113,806
23	대중교통과	시내버스 공공관리제 운영	10,612,474	5,558,430	5,054,044
24	대중교통과	어르신 무상 교통비 지원	4,000,000	2,000,000	2,000,000
25	기반조성과	동서화합의 숲길 연결보도교 설치	1,150,000	150,000	1,000,000
26	기반조성과	사동공원 조성사업	12,200,000	10,000,000	2,200,000
27	중앙도서관	와동교육도서관 건립	6,820,000	3,720,000	3,100,000
28	도시정보센터	BTL 3단계 분할상환금	5,107,000	2,558,000	2,549,000
29	산업진흥과	반월국가산업단지 재생사업 (162호 주차장)	500,000	0	500,000
30	산업진흥과	안산스마트허브 재생사업 활성화 구역지정	300,000	0	300,000
31	상록주민복지과	기초연금	117,799,617	112,799,617	5,000,000
32	단원주민복지과	기초연금	95,793,099	92,793,099	3,000,000
33	단원도로교통과	원곡IC교 정비공사	600,000	300,000	300,000

2024년도 제2회 추가경정 예산안

## V. 계속비사업조서





# 계속비 사업 조서


(일반회계)

(단위 : 천원)

정책 사업	단위 사업	세부 사업	통계목	사업개요	총사업비	2022년 이전			2023년			당해연도 (2024년) 예산액	2025년 예산액	2026년 이후 예산액	비고
						예산액	지출액	지출잔액	예산액	지출액	지출잔액				
산업단지 재생혁신 사업추진	산업단지 신입단지 재생사업 추진	반월국가 산업단지 재생사업 추진	계	반월국가산업단지 재생사업(162호 주차장) 추진	3,416,000	-	-	-	-	-	500,000	2,916,000	-	산업 진흥과	
			시설비	위치 : 단원구 목내동 2-1번지 일원	3,416,000							500,000	2,916,000		
			감리비	기간 : 2024 ~ 2025	-										
			시설부대비	사업내용 : 노외주차장 조성 4,516㎡ (주차면 77면)	-										

2024년도 제2회 추가경정 예산안

## Ⅵ. 지방보조금 예산편성 심의결과





# 지방보조금 예산편성 심의 결과

## ☐ 2024년 제2회 추경예산 지방보조금 편성

○ 지방보조금 관리위원회 심의 결정액: 2,894,089천원

## ☐ 부서별 주요 보조사업

(단위 : 천원)

연번	부서명	사업명	2회추경 예산안	기정액	비교증감
1	노동일자리과	경기도 노동자가족 체육대회	49,500	-	49,500
2	문화관광과	안산천년의종 타종행사	30,000	18,000	12,000
3	체육진흥과	2024 안산컵 국제오픈 태권도대회	90,000	-	90,000
4	체육진흥과	프로축구단 운영지원	2,984,595	2,002,038	982,557
5	복지정책과	지역사회보장협의체 사업	47,147	42,840	4,577
6	대중교통과	단원/상록모범운전자회 교통안전사업	41,300	-	41,300
7	자치행정과	새마을 지구촌공동체 해외협력사업	25,000	-	25,000

## ☐ 지방보조금관리위원회의 지방보조금 예산편성

심의에 따른 부적정 보조사업 내역: 해당없음

2024년도 제2회 추가경정 예산안  
심의 조정내역



안산시의회



# 2024년도 제2회 추가경정 예산안 심의 조정내역 (세출총괄)

(단위:천원)

상임위원회	실 국 별	시 제출예산액	예결위 증감액	예결위 결정액	증감률 (%)
의회운영위원회	합 계	2,424,530,281	△3,023,795	2,421,506,486	△0.12
	소 계	3,143,248	0	3,143,248	0.00
기획행정위원회	의회사무국	3,143,248	0	3,143,248	0.00
	소 계	554,330,958	△149,500	554,181,458	△0.03
	청년정책관	22,040,841	△24,000	22,016,841	
	시민협력관	1,800,968	0	1,800,968	
	홍보담당관	3,219,613	0	3,219,613	
	감 사 관	251,182	0	251,182	
	세월호참사수습지원단	5,843,147	0	5,843,147	
	기획경제실	83,411,197	△49,500	83,361,697	
	행정안전교육국 (도시정보센터 포함)	363,668,950	△76,000	363,592,950	
	농업기술센터	48,351,917	0	48,351,917	
	상 록 구 청	4,769,356	0	4,769,356	
	상록구청복지센터	8,444,042	0	8,444,042	
	단 원 구 청	4,822,805	0	4,822,805	
	단원구청복지센터	7,706,940	0	7,706,940	
	소 계	1,155,505,664	△610,850	1,154,894,814	△0.05
문화복지위원회	문화체육관광국 (중앙도서관, 감곡도서관 포 복 지 국	109,209,365	△610,850	108,598,515	
	상록수보건소	564,330,483	0	564,330,483	
	단원보건소	21,589,753	0	21,589,753	
	대부해양분부	19,699,862	0	19,699,862	
	외국인주민지원본부	20,952,735	0	20,952,735	
	상 록 구 청	6,964,836	0	6,964,836	
	단 원 구 청	234,414,418	0	234,414,418	
	소 계	711,550,411	△2,263,445	709,286,966	△0.32
	도시주택국	33,267,476	△374,100	32,893,376	
	환경교통국 (차량등록사업소 포함)	304,100,745	△1,502,000	302,598,745	
도시환경위원회	도시개발단	52,963,173	△103,345	52,859,828	
	산업지원본부	27,323,923	0	27,323,923	
	상하수도사업소	248,721,396	△220,000	248,501,396	
	상 록 구 청	20,486,361	△10,000	20,476,361	
	단 원 구 청	24,687,337	△54,000	24,633,337	
				공기업특별회계	

# 2024년도 제2회 추가경정 (세입)예산안 심사 조정내역

○ 문화복지위원회 소관

(단위 : 천원)

실 국 별	부 서 명	통 계 목	사 업 내 역	시제출예산액	삭감액	조정액	비고
총 계				32,055	△ 32,055	0	
문화체육관광국	소 계			32,055	△ 32,055	-	
	문화관광광과			32,055	△ 32,055	-	
	시·도비보조금등		2024년 청년문화예술패스 사업	32,055	△ 32,055	-	P 325



2024년도 제2회 추가경정 (세출)예산안 심사 조정내역

○ 의회운영위원회 소관

(단위 : 천원)

실 국 별	부 서 명	통 계 목	사 업 내 역	시제출예산액	삭감액	조정액	비 고
	총계			3,143,248	-	3,143,248	
의회사무국	소계			3,143,248	-	3,143,248	
	의회사무국			3,143,248	-	3,143,248	

# 2024년도 제2회 추가경정 (세출)예산안 심사 조정내역

○ 기획행정위원회 소관

(단위 : 천원)

실 국 별	부 서 명	통 계 목	사 업 내 역	시제출예산액	삭감액	조정액	비고
총계							
청년정책관	소계			554,330,958	△149,500	554,181,458	
	청년정책관			22,040,841	△24,000	22,016,841	
	청년정책관			22,040,841	△24,000	22,016,841	
기획경제실	소계		민간경상보조	20,000	△20,000	-	P76
			대학일자리플러스센터 사업비 지원(공모매칭부담)				
	사무관리비		현수막(현수기) 등 제작	6,500	△4,000	2,500	P76
행정안전교육국	소계			83,411,197	△49,500	83,361,697	
	노동일자리과			13,655,224	△49,500	13,605,724	
	민간행사사업보조		경기도 노동자가족 체육대회	49,500	△49,500	-	P115
교육청소년과	소계			363,668,950	△76,000	363,592,950	
	교육청소년과			42,611,809	△26,000	42,585,809	
	행사운영비		2024년 안산시 고3 힐링타임	86,000	△26,000	60,000	P148
회계과	회계과			265,132,406	△50,000	265,082,406	
	시설비		일동도서관 철거공사	300,000	△20,000	280,000	P153
	시설비		조직개편 등 사무실 재배치	80,000	△30,000	50,000	P153



# 2024년도 제2회 추가경정 (세출)예산안 심사 조정내역

○ 문화복지위원회 소관

(단위 : 천원)

실 국 별	부 서 명	통 계 목	사 업 내 역	시제출예산액	삭감액	조정액	비고
총계				1,155,505,664	△610,850	1,154,894,814	
문화체육관광국	소계			109,209,365	△610,850	108,598,515	
		문화관광과		34,397,733	△400,850	33,996,883	
		민간경상사업보조	안산경기민요단 육성 및 정기공연	17,600	△3,000	14,600	p395
	민간경상사업보조		안산동 향리지 발간	26,000	△3,000	23,000	P395
		민간행사사업보조	안산 천년의 종 타종행사	30,000	△5,000	25,000	P395
		공기관등에 대한 경상적위탁사업비	청년문화예술패스 지원 (도 32,055 / 시 74,795)	106,850	△106,850	-	P396
	민간행사사업보조		성탄트리 점등행사	18,500	△3,000	15,500	P396
		공기관등에대한 경상적위탁사업비	2024 안산 윈터 월드랜드	280,000	△280,000	-	P396
		체육진흥과		47,212,691	△210,000	47,002,691	
	민간행사사업보조	2024년 안산컵 국제 오픈 태권도 대회		90,000	△60,000	30,000	P403
		민간행사사업보조	제45회 국무총리배 전국남녀 9인제 배구대회	90,000	△20,000	70,000	P403
시설비		단원청소년수련원 축구장 인조잔디 설치공사		130,000	△130,000	-	P404

# 2024년도 제2회 추가경정 (세출)예산안 심사 조정내역

○ 도시환경위원회 소관

(단위 : 천원)

실 국 별	부 서 명	통 계 목	사 업 내 역	시제출예산액	삭감액	조정액	비고
총계				711,550,411	△2,263,445	709,286,966	
도시주택국	소계			33,267,476	△374,100	32,893,376	
	도시계획과			1,627,204	△42,100	1,585,104	
	시설비		대부동 종합발전계획 수립 용역	42,100	△42,100	-	P641
건축디자인과				2,041,217	△2,000	2,039,217	
녹지과	사무관리비		공공건축가 자문 수당	2,000	△2,000	-	P645
	시설비		사계절 꽃길조성사업 및 유지보수	8,802,972	△5,000	8,797,972	
공원과				350,000	△5,000	345,000	P653
				18,325,414	△325,000	18,000,414	
	시설비		원곡공원 시설개선사업 기본구상용역	25,000	△25,000	-	P661
	시설비		안산누리목재문화체험장 건립사업 설계 공모비(시비추가)	300,000	△300,000	-	P662



# 2024년도 제2회 추가경정 (세출)예산안 심사 조정내역

○ 도시환경위원회 소관

(단위 : 천원)

실 국 별	부 서 명	통 계 목	사 업 내 역	시제출예산액	삭감액	조정액	비고
환경교통국	소계			304,100,745	△1,502,000	302,598,745	
	자원순환과			99,023,120	△2,000	99,021,120	
		기타보상금	재활용품(폐건전지 등) 수거교환품(화장지)	19,000	△2,000	17,000	P681
	건설도로하천과			28,052,232	△1,000,000	27,052,232	
		시설비	대선로(북동삼거리 일원) 확장공사	2,096,000	△1,000,000	1,096,000	P687
도시개발단	대중교통과			84,002,057	△500,000	83,502,057	
		공기관등에대한 자본적위탁사업비	팔곡동 화물공영차고지 조성사업 위탁대행료(보상비, 공사비, 부대비 등)	4,618,212	△500,000	4,118,212	P704
	소계			52,963,173	△103,345	52,859,828	
	시설건설과			443,870	△3,345	440,525	
		사무관리비	공공건축물 품질점검단 운영	3,345	△3,345	-	P723
상하수도사업소	기반조성과			47,259,518	△100,000	47,159,518	
		시설비	어린이공원 재조성사업	950,000	△100,000	850,000	P727
	소계			248,721,396	△220,000	248,501,396	
	하수처리과			54,855,079	△220,000	54,635,079	
		동력비	공공하수처리시설 전력비	13,500,000	△220,000	13,280,000	P69

2024년도 제2회 추가경정 (세출)예산안 심사 조정내역

○ 도시환경위원회 소관

(단위 : 천원)

실 국 별	부 서 명	통 계 목	사 업 내 역	시제출예산액	삭감액	조정액	비고
상록구청	소계			20,486,361	△10,000	20,476,361	
		상록도로교통과		13,323,396	△10,000	13,313,396	
단원구청	소계	시설비	동 이면도로 제설용역	60,000	△10,000	50,000	P761
				24,687,337	△54,000	24,633,337	
	단원도로교통과			15,255,358	△54,000	15,201,358	
		시설비	동 이면도로 제설용역	44,000	△4,000	40,000	P771
		시설비	가로등 및 보안등 보수설치공사	800,000	△50,000	750,000	P772