

2017년도 예산안

의안 번호	2924
----------	------

제출년월일 : 2016. 11.

제 출 자 : 안 산 시 장

☐ 주 문

2017년도 예산으로 일반회계 1,813,161,108천원, 특별회계 838,927,468천원의 예산안에 대한 승인을 요구함.

☐ 제안사유

- 세입은 일반회계 중 지방세수입 414,963,000천원, 세외수입 393,347,547천원, 지방교부세 98,013,050천원, 조정교부금 80,326,000천원, 보조금 325,175,011천원, 보존수입등 내부거래 501,336,500천원을 편성하였으며,
특별회계 중 공기업특별회계 282,676,596천원, 기타특별회계 556,250,872천원의 세입을 계상하였으며,
- 일반회계 세출은 공유재산특별회계 전출금 500,000,000천원, 도시공사 출자금 30,000,000천원, 내부적립금 169,500,000천원을 포함하여 인건비 및 기본경비 등 필수경비와 일자리창출사업, 주민숙원사업, 국·도비보조사업 등으로 1,813,161,108천원 편성하였으며,
특별회계는 공유재산특별회계 500,000,000천원, 7개 기타특별회계 56,250,872천원, 2개의 공기업특별회계 282,676,596천원 세출예산 편성하여,
- 지방자치법 제127조 및 지방재정법 제44조의 2 규정에 의거 상정함

☐ 주문내용

- 별첨 2017년도 예산안 사업명세서와 같음.

제 안 사 항

○ 의 안 명 : 2017년도 예산안

○ 제 안 일 자 : 2016. 11. .

○ 제 안 자 : 안 산 시 장

○ 제안사유 및 주요내용 : 덧 붙 임

붙 임 : 2017년도 예산안 1부.

목 차

I . 2017년 도 예 산 안 규 모	—————	3
II . 세 입 총 괄 표	—————	7
· 일반회계	—————	9
· 기타특별회계	—————	11
III . 세 출 총 괄 표	—————	13
· 기능별 (일반회계)	—————	15
· 기능별 (기타특별회계)	—————	17
· 조직별 (일반회계)	—————	18
· 조직별 (기타특별회계)	—————	23
· 성질별 (일반회계)	—————	24
· 성질별 (기타특별회계)	—————	28
IV . 부 서 별 주 요 사 업	—————	31
V . 계 속 비 조 서	—————	37



I

2017년도
예산안규모

2017년도 예산안 규모

□ 총규모

(단위 : 천원)

구 분		2017년도 예산액	2016년도 당초예산액	증감액	증감률 (%)
합 계		2,652,088,576	1,365,606,034	1,286,482,542	94.21
일 반 회 계		1,813,161,108	1,040,519,141	772,641,967	74.26
특 별 회 계		838,927,468	325,086,893	513,840,575	158.06
공기업특별회계		282,676,596	270,157,827	12,518,769	4.63
	상수도사업	191,625,849	186,137,287	5,488,562	2.95
	하수도사업	91,050,747	84,020,540	7,030,207	8.37
기타특별회계		556,250,872	54,929,066	501,321,806	912.67
	교통사업특별회계	23,138,747	19,616,423	3,522,324	17.96
	수산자원조성사업 특별회계	14,834,845	15,939,645	△1,104,800	△6.93
	발전소주변지역 지원사업특별회계	7,537,523	9,496,730	△1,959,207	△20.63
	기반시설특별회계	54,840	59,260	△4,420	△7.46
	도시개발특별회계	5,017,000	4,947,000	70,000	1.41
	의료급여기금 특별회계	5,649,153	4,849,688	799,465	16.48
	쓰레기매립장관리 특별회계	18,764	20,320	△1,556	△7.66
	공유재산관리 특별회계	500,000,000	0	500,000,000	순증



세입총괄표

2017년도 본예산 일반회계 전체

(단위:천원)

장·관·항		예산액		전년도예산액		비교증감	
			구성비		구성비		증감률
총 계		1,813,161,108	100.00 %	1,040,519,141	100.00 %	772,641,967	74.26%
100 지방세 수입		414,963,000	22.89 %	389,148,000	37.40 %	25,815,000	6.63%
	110 지방세	414,963,000	22.89 %	389,148,000	37.40 %	25,815,000	6.63%
	111 보통세	401,683,000	22.15 %	381,200,000	36.64 %	20,483,000	5.37%
	113 지난년도 수입	13,280,000	0.73 %	7,948,000	0.76 %	5,332,000	67.09%
200 세외수입		393,347,547	21.69 %	57,301,123	5.51 %	336,046,424	586.46%
	210 경상적세외수입	49,660,087	2.74 %	44,777,833	4.30 %	4,882,254	10.90%
	211 재산임대수입	2,781,362	0.15 %	2,300,790	0.22 %	480,572	20.89%
	212 사용료수입	14,326,954	0.79 %	14,205,261	1.37 %	121,693	0.86%
	213 수수료수입	15,885,377	0.88 %	15,738,310	1.51 %	147,067	0.93%
	214 사업수입	2,592,842	0.14 %	2,634,472	0.25 %	△41,630	△1.58%
	215 징수교부금수입	7,980,600	0.44 %	7,525,000	0.72 %	455,600	6.05%
	216 이자수입	6,092,952	0.34 %	2,374,000	0.23 %	3,718,952	156.65%
	220 임시적세외수입	343,687,460	18.96 %	12,523,290	1.20 %	331,164,170	2644.39%
	221 재산매각수입	328,539,631	18.12 %	400,000	0.04 %	328,139,631	82034.91%
	222 부담금	84,586	0.00 %	51,504	0.00 %	33,082	64.23%
	223 과징금및과태료등	3,405,974	0.19 %	3,054,582	0.29 %	351,392	11.50%
	224 기타수입	5,777,269	0.32 %	4,626,204	0.44 %	1,151,065	24.88%
	225 지난연도수입	5,880,000	0.32 %	4,391,000	0.42 %	1,489,000	33.91%
300 지방교부세		98,013,050	5.41 %	121,047,000	11.63 %	△23,033,950	△19.03%
	310 지방교부세	98,013,050	5.41 %	121,047,000	11.63 %	△23,033,950	△19.03%
	311 지방교부세	98,013,050	5.41 %	121,047,000	11.63 %	△23,033,950	△19.03%
400 조정교부금등		80,326,000	4.43 %	72,174,000	6.94 %	8,152,000	11.29%
	420 시·군조정교부금등	80,326,000	4.43 %	72,174,000	6.94 %	8,152,000	11.29%
	421 시·군조정교부금등	80,326,000	4.43 %	72,174,000	6.94 %	8,152,000	11.29%
500 보조금		325,175,011	17.93 %	347,112,518	33.36 %	△21,937,507	△6.32%
	510 국고보조금등	264,662,228	14.60 %	262,716,575	25.25 %	1,945,653	0.74%
	511 국고보조금등	264,662,228	14.60 %	262,716,575	25.25 %	1,945,653	0.74%
	520 시·도비보조금등	60,512,783	3.34 %	84,395,943	8.11 %	△23,883,160	△28.30%
	521 시·도비보조금등	60,512,783	3.34 %	84,395,943	8.11 %	△23,883,160	△28.30%
700 보전수입등및내부거래		501,336,500	27.65 %	53,736,500	5.16 %	447,600,000	832.95%
	710 보전수입등	499,500,000	27.55 %	48,900,000	4.70 %	450,600,000	921.47%

(단위:천원)

장 · 관 · 항		예산액		전년도예산액		비교증감	
			구성비		구성비		증감률
	711 잉여금	499,500,000	27.55 %	48,900,000	4.70 %	450,600,000	921.47%
	720 내부거래	1,836,500	0.10 %	4,836,500	0.46 %	△3,000,000	△62.03%
	721 전입금	1,836,500	0.10 %	4,836,500	0.46 %	△3,000,000	△62.03%

세 입 총 괄 표

2017년도 본예산 기타특별회계 전체

(단위:천원)

장·관·항		예산액		전년도예산액		비교증감	
			구성비		구성비		증감률
총 계		556,250,872	100.00 %	54,929,066	100.00 %	501,321,806	912.67%
200 세외수입		16,590,580	2.98 %	14,992,061	27.29 %	1,598,519	10.66%
	210 경상적세외수입	6,189,908	1.11 %	6,125,092	11.15 %	64,816	1.06%
	214 사업수입	5,573,754	1.00 %	5,573,754	10.15 %	0	0.00%
	215 징수교부금수입	45,000	0.01 %	45,000	0.08 %	0	0.00%
	216 이자수입	571,154	0.10 %	506,338	0.92 %	64,816	12.80%
	220 임시적세외수입	10,400,672	1.87 %	8,866,969	16.14 %	1,533,703	17.30%
	222 부담금	3,901,860	0.70 %	3,423,557	6.23 %	478,303	13.97%
	223 과징금및과태료등	3,773,000	0.68 %	2,923,000	5.32 %	850,000	29.08%
	224 기타수입	118,700	0.02 %	0	0.00 %	118,700	순증
	225 재난연도수입	2,607,112	0.47 %	2,520,412	4.59 %	86,700	3.44%
	220 임시적세외수입	10,400,672	1.87 %	8,866,969	16.14 %	1,533,703	17.30%
500 보조금		2,489,732	0.45 %	1,386,097	2.52 %	1,103,635	79.62%
	510 국고보조금등	2,333,100	0.42 %	1,014,464	1.85 %	1,318,636	129.98%
	511 국고보조금등	2,333,100	0.42 %	1,014,464	1.85 %	1,318,636	129.98%
520 시·도비보조금등		156,632	0.03 %	371,633	0.68 %	△215,001	△57.85%
	521 시·도비보조금등	156,632	0.03 %	371,633	0.68 %	△215,001	△57.85%
700 보전수입등및내부거래		537,170,560	96.57 %	38,550,908	70.18 %	498,619,652	1293.41%
	710 보전수입등	26,715,538	4.80 %	30,366,857	55.28 %	△3,651,319	△12.02%
	711 잉여금	26,715,538	4.80 %	30,366,857	55.28 %	△3,651,319	△12.02%
720 내부거래		510,455,022	91.77 %	8,184,051	14.90 %	502,270,971	6137.19%
	721 전입금	510,455,022	91.77 %	8,184,051	14.90 %	502,270,971	6137.19%



III

세출총괄표

세출총괄표

2017년도 본예산 일반회계 전체

【 기능 별 】

(단위:천원)

구분		예산액	구상비	전년도예산액	구성비	비교증감	증감률
총 계		1,813,161,108	100.00 %	1,040,519,141	100.00 %	772,641,967	74.26 %
010 일반공공행정		818,394,628	45.14 %	99,854,249	9.60 %	718,540,379	719.59 %
	011 입법및선거관리	2,188,420	0.12 %	1,942,167	0.19 %	246,253	12.68 %
	013 지방행정·재정지원	2,490,312	0.14 %	2,436,959	0.23 %	53,353	2.19 %
	016 일반행정	813,715,896	44.88 %	95,475,123	9.18 %	718,240,773	752.28 %
020 공공질서및안전		6,992,917	0.39 %	6,437,661	0.62 %	555,256	8.63 %
	025 재난방재·민방위	6,992,917	0.39 %	6,437,661	0.62 %	555,256	8.63 %
050 교육		43,536,581	2.40 %	43,502,685	4.18 %	33,896	0.08 %
	051 유아및초중등교육	39,802,421	2.20 %	39,867,201	3.83 %	△64,780	△0.16 %
	053 평생·직업교육	3,734,160	0.21 %	3,635,484	0.35 %	98,676	2.71 %
060 문화및관광		54,858,823	3.03 %	50,939,323	4.90 %	3,919,500	7.69 %
	061 문화예술	32,393,817	1.79 %	31,304,091	3.01 %	1,089,726	3.48 %
	062 관광	2,440,082	0.13 %	1,769,720	0.17 %	670,362	37.88 %
	063 체육	17,459,552	0.96 %	16,130,557	1.55 %	1,328,995	8.24 %
	064 문화재	2,534,668	0.14 %	1,703,995	0.16 %	830,673	48.75 %
	065 문화및관광일반	30,704	0.00 %	30,960	0.00 %	△256	△0.83 %
070 환경보호		59,180,483	3.26 %	51,022,224	4.90 %	8,158,259	15.99 %
	071 상하수도·수질	558,815	0.03 %	515,016	0.05 %	43,799	8.50 %
	072 폐기물	46,440,894	2.56 %	38,511,288	3.70 %	7,929,606	20.59 %
	073 대기	9,690,697	0.53 %	10,158,736	0.98 %	△468,039	△4.61 %
	074 자연	449,582	0.02 %	424,607	0.04 %	24,975	5.88 %
	076 환경보호일반	2,040,495	0.11 %	1,412,577	0.14 %	627,918	44.45 %
080 사회복지		449,593,351	24.80 %	444,379,840	42.71 %	5,213,511	1.17 %
	081 기초생활보장	68,799,668	3.79 %	64,547,844	6.20 %	4,251,824	6.59 %
	082 취약계층지원	57,802,453	3.19 %	54,610,694	5.25 %	3,191,759	5.84 %
	084 보육·가족및여성	156,847,099	8.65 %	179,169,771	17.22 %	△22,322,672	△12.46 %
	085 노인·청소년	132,818,724	7.33 %	118,230,181	11.36 %	14,588,543	12.34 %
	086 노동	13,688,174	0.75 %	11,184,758	1.07 %	2,503,416	22.38 %
	087 보훈	3,271,120	0.18 %	2,886,520	0.28 %	384,600	13.32 %
	089 사회복지일반	16,366,113	0.90 %	13,750,072	1.32 %	2,616,041	19.03 %
090 보건		28,557,738	1.58 %	24,539,386	2.36 %	4,018,352	16.38 %
	091 보건의료	27,505,516	1.52 %	23,759,305	2.28 %	3,746,211	15.77 %

구 분	예 산 액		전년도예산액		비교총감	
		구성비		구성비		증감률
093 식품의약품안전	1,052,222	0.06 %	780,081	0.07 %	272,141	34.89 %
0 농림해양수산	14,871,545	0.82 %	18,520,579	1.78 %	△3,649,034	△19.70 %
101 농업·농촌	9,300,452	0.51 %	7,965,649	0.77 %	1,334,803	16.76 %
102 임업·산촌	4,299,011	0.24 %	4,454,591	0.43 %	△155,580	△3.49 %
103 해양수산·어촌	1,272,082	0.07 %	6,100,339	0.59 %	△4,828,257	△79.15 %
0 산업·중소기업	17,278,900	0.95 %	14,386,495	1.38 %	2,892,405	20.11 %
113 무역및투자유치	895,730	0.05 %	859,620	0.08 %	36,110	4.20 %
114 산업진흥·고도화	5,241,501	0.29 %	5,846,578	0.56 %	△605,077	△10.35 %
115 에너지및자원개발	1,497,781	0.08 %	1,830,696	0.18 %	△332,915	△18.19 %
116 산업·중소기업일반	9,643,888	0.53 %	5,849,601	0.56 %	3,794,287	64.86 %
0 수송및교통	112,406,144	6.20 %	85,543,935	8.22 %	26,862,209	31.40 %
121 도로	47,177,672	2.60 %	28,721,695	2.76 %	18,455,977	64.26 %
123 도시철도	3,009,250	0.17 %	1,503,850	0.14 %	1,505,400	100.10 %
126 대중교통·물류등기타	62,219,222	3.43 %	55,318,390	5.32 %	6,900,832	12.47 %
0 국토및지역개발	36,030,483	1.99 %	38,322,236	3.68 %	△2,291,753	△5.98 %
141 수자원	2,563,859	0.14 %	3,805,972	0.37 %	△1,242,113	△32.64 %
142 지역및도시	30,301,701	1.67 %	30,850,110	2.96 %	△548,409	△1.78 %
143 산업단지	3,164,923	0.17 %	3,666,154	0.35 %	△501,231	△13.67 %
0 예비비	11,813,551	0.65 %	10,222,660	0.98 %	1,590,891	15.56 %
161 예비비	11,813,551	0.65 %	10,222,660	0.98 %	1,590,891	15.56 %
0 기타	159,645,964	8.80 %	152,847,868	14.69 %	6,798,096	4.45 %
901 기타	159,645,964	8.80 %	152,847,868	14.69 %	6,798,096	4.45 %

세 출 총 괄 표

2017년도 본예산 기타특별회계 전체

【 기 능 별 】

(단위:천원)

구 분	예 산 액	구 성 비	전년도예산액	구 성 비	비교증감	
					증감액	증감률
총 계	556,250,872	100.00 %	54,929,066	100.00 %	501,321,806	912.67 %
010 일반공공행정	120,020	0.02 %	0	0.00 %	120,020	순증
016 일반행정	120,020	0.02 %	0	0.00 %	120,020	순증
070 환경보호	18,764	0.00 %	20,320	0.04 %	△1,556	△7.66 %
072 폐기물	18,764	0.00 %	20,320	0.04 %	△1,556	△7.66 %
080 사회복지	5,505,643	0.99 %	4,693,991	8.55 %	811,652	17.29 %
082 취약계층지원	5,505,643	0.99 %	4,693,991	8.55 %	811,652	17.29 %
100 농림해양수산	14,834,845	2.67 %	15,939,645	29.02 %	△1,104,800	△6.93 %
103 해양수산·어촌	14,834,845	2.67 %	15,939,645	29.02 %	△1,104,800	△6.93 %
110 산업·중소기업	7,537,523	1.36 %	9,496,730	17.29 %	△1,959,207	△20.63 %
115 에너지및자원개발	7,537,523	1.36 %	9,496,730	17.29 %	△1,959,207	△20.63 %
120 수송및교통	23,138,747	4.16 %	19,616,423	35.71 %	3,522,324	17.96 %
121 도로	1,204,320	0.22 %	805,040	1.47 %	399,280	49.60 %
126 대중교통·유통등기타	21,934,427	3.94 %	17,211,383	31.33 %	4,723,044	27.44 %
140 국토및지역개발	5,071,840	0.91 %	5,006,260	9.11 %	65,580	1.31 %
142 지역및도시	5,071,840	0.91 %	5,006,260	9.11 %	65,580	1.31 %
160 예비비	499,879,980	89.87 %	0	0.00 %	499,879,980	순증
161 예비비	499,879,980	89.87 %	0	0.00 %	499,879,980	순증
900 기타	143,510	0.03 %	155,697	0.28 %	△12,187	△7.83 %
901 기타	143,510	0.03 %	155,697	0.28 %	△12,187	△7.83 %

세 출 총 괄 표

17년도 본예산 일반회계 전체

조 직 별]

(단위:천원)

구 분	예 산 액		전년도예산액		비교증감	
		구성비		구성비		증감률
총 계	1,813,161,108	100.00 %	1,040,519,141	100.00 %	772,641,967	74.26 %
청	1,464,912,767	80.79 %	715,393,644	68.75 %	749,519,123	104.77 %
미래전략관	145,380	0.01 %	143,900	0.01 %	1,480	1.03 %
미래전략관	145,380	0.01 %	143,900	0.01 %	1,480	1.03 %
공보관	2,461,993	0.14 %	2,405,334	0.23 %	56,659	2.36 %
공보관	2,461,993	0.14 %	2,405,334	0.23 %	56,659	2.36 %
감사관	196,825	0.01 %	282,282	0.03 %	△85,457	△30.27 %
감사관	196,825	0.01 %	282,282	0.03 %	△85,457	△30.27 %
안전행정국	698,849,257	38.54 %	185,527,343	17.83 %	513,321,914	276.68 %
총무과	41,192,374	2.27 %	39,541,236	3.80 %	1,651,138	4.18 %
안전사회지원과	5,943,992	0.33 %	5,474,458	0.53 %	469,534	8.58 %
자치행정과	4,230,065	0.23 %	4,450,574	0.43 %	△220,509	△4.95 %
회계과	625,710,875	34.51 %	118,982,704	11.43 %	506,728,171	425.88 %
민원여권과	1,489,575	0.08 %	1,460,705	0.14 %	28,870	1.98 %
체육진흥과	16,510,352	0.91 %	12,965,040	1.25 %	3,545,312	27.35 %
정보통신과	3,772,024	0.21 %	2,652,626	0.25 %	1,119,398	42.20 %
기획경제국	305,847,859	16.87 %	104,654,200	10.06 %	201,193,659	192.25 %
기획법무과	1,017,060	0.06 %	998,250	0.10 %	18,810	1.88 %
예산과	262,472,510	14.48 %	60,643,715	5.83 %	201,828,795	332.81 %
세정과	1,026,540	0.06 %	983,054	0.09 %	43,486	4.42 %
마이스산업과	611,930	0.03 %	580,160	0.06 %	31,770	5.48 %
지역경제과	1,776,718	0.10 %	1,472,458	0.14 %	304,260	20.66 %
일자리정책과	13,686,214	0.75 %	11,177,158	1.07 %	2,509,056	22.45 %
생명산업과	25,256,887	1.39 %	28,799,405	2.77 %	△3,542,518	△12.30 %
복지문화국	270,922,408	14.94 %	269,830,456	25.93 %	1,091,952	0.40 %
복지정책과	22,033,842	1.22 %	19,287,037	1.85 %	2,746,805	14.24 %
세월호사고수습지원단	672,538	0.04 %	1,552,452	0.15 %	△879,914	△56.68 %
문화예술과	22,458,016	1.24 %	19,133,356	1.84 %	3,324,660	17.38 %
사회복지과	68,564,566	3.78 %	53,453,149	5.14 %	15,111,417	28.27 %
여성가족과	17,551,522	0.97 %	15,332,332	1.47 %	2,219,190	14.47 %
보육정책과	131,726,587	7.27 %	153,833,971	14.78 %	△22,107,384	△14.37 %
식품위생과	7,915,337	0.44 %	7,238,159	0.70 %	677,178	9.36 %

【 조 직 별 】

(단위:천원)

구 분		예 산 액		전년도예산액		비교증감	
			구성비		구성비		증감률
도시주택국		46,708,954	2.58 %	30,001,263	2.88 %	16,707,691	55.69 %
	도시계획과	2,172,836	0.12 %	1,122,597	0.11 %	1,050,239	93.55 %
	도시디자인과	805,000	0.04 %	812,250	0.08 %	△7,250	△0.89 %
	도시개발과	17,290,060	0.95 %	9,657,751	0.93 %	7,632,309	79.03 %
	건축과	219,380	0.01 %	173,420	0.02 %	45,960	26.50 %
	주택과	1,043,482	0.06 %	1,041,980	0.10 %	1,502	0.14 %
	건설과	24,431,311	1.35 %	16,445,810	1.58 %	7,985,501	48.56 %
	토지정보과	746,885	0.04 %	747,455	0.07 %	△570	△0.08 %
환경에너지교통국		139,780,091	7.71 %	122,548,866	11.78 %	17,231,225	14.06 %
	환경정책과	10,425,704	0.58 %	10,869,400	1.04 %	△443,696	△4.08 %
	녹색에너지과	1,914,371	0.11 %	2,296,156	0.22 %	△381,785	△16.63 %
	자원순환과	45,120,204	2.49 %	37,273,121	3.58 %	7,847,083	21.05 %
	녹지과	8,738,765	0.48 %	9,158,772	0.88 %	△420,007	△4.59 %
	공원과	11,304,515	0.62 %	11,415,702	1.10 %	△111,187	△0.97 %
	교통정책과	17,951,330	0.99 %	8,325,303	0.80 %	9,626,027	115.62 %
	대중교통과	44,325,202	2.44 %	43,210,412	4.15 %	1,114,790	2.58 %
직속기관		31,607,137	1.74 %	27,644,325	2.66 %	3,962,812	14.33 %
	상록수보건소	14,645,818	0.81 %	13,166,604	1.27 %	1,479,214	11.23 %
	상록보건행정과	14,645,818	0.81 %	13,166,604	1.27 %	1,479,214	11.23 %
	단원보건소	14,468,597	0.80 %	12,314,274	1.18 %	2,154,323	17.49 %
	단원보건행정과	14,468,597	0.80 %	12,314,274	1.18 %	2,154,323	17.49 %
	농업기술센터	2,492,722	0.14 %	2,163,447	0.21 %	329,275	15.22 %
	농업기술센터	2,492,722	0.14 %	2,163,447	0.21 %	329,275	15.22 %
외청		226,213,681	12.48 %	213,034,656	20.47 %	13,179,025	6.19 %
	의회사무국	2,179,448	0.12 %	2,091,005	0.20 %	88,443	4.23 %
	의회사무국	2,179,448	0.12 %	2,091,005	0.20 %	88,443	4.23 %
	상록구청	119,721,152	6.60 %	113,977,279	10.95 %	5,743,873	5.04 %
	상록행정지원과	2,931,299	0.16 %	2,582,285	0.25 %	349,014	13.52 %
	상록민원봉사과	627,907	0.03 %	739,730	0.07 %	△111,823	△15.12 %
	상록세무1과	454,367	0.03 %	452,495	0.04 %	1,872	0.41 %
	상록세무2과	346,564	0.02 %	339,692	0.03 %	6,872	2.02 %
	상록주민복지과	99,277,443	5.48 %	98,108,886	9.43 %	1,168,557	1.19 %

조 직 별]

(단위:천원)

구 분	예 산 액		전년도예산액		비교증감	
		구성비		구성비		증감률
상록환경위생과	672,438	0.04 %	795,249	0.08 %	△122,811	△15.44 %
상록도시주택과	3,621,882	0.20 %	3,220,669	0.31 %	401,213	12.46 %
상록건설행정과	11,712,512	0.65 %	7,623,499	0.73 %	4,089,013	53.64 %
상록경제교통과	76,740	0.00 %	114,774	0.01 %	△38,034	△33.14 %
단원구청	104,313,081	5.75 %	96,966,372	9.32 %	7,346,709	7.58 %
단원행정지원과	2,925,601	0.16 %	1,648,515	0.16 %	1,277,086	77.47 %
단원민원봉사과	593,407	0.03 %	620,392	0.06 %	△26,985	△4.35 %
단원세무1과	533,379	0.03 %	558,027	0.05 %	△24,648	△4.42 %
단원세무2과	434,792	0.02 %	409,778	0.04 %	25,014	6.10 %
단원주민복지과	81,640,743	4.50 %	79,948,039	7.68 %	1,692,704	2.12 %
단원환경위생과	2,002,485	0.11 %	1,574,325	0.15 %	428,160	27.20 %
단원도시주택과	4,943,056	0.27 %	3,911,162	0.38 %	1,031,894	26.38 %
단원건설행정과	11,152,670	0.62 %	8,187,672	0.79 %	2,964,998	36.21 %
단원경제교통과	86,948	0.00 %	108,462	0.01 %	△21,514	△19.84 %
업소	79,780,235	4.40 %	74,173,908	7.13 %	5,606,327	7.56 %
대부해양관광본부	5,538,447	0.31 %	9,105,530	0.88 %	△3,567,083	△39.17 %
대부개발과	1,674,215	0.09 %	1,088,193	0.10 %	586,022	53.85 %
관광과	2,491,822	0.14 %	1,820,920	0.18 %	670,902	36.84 %
해양수산과	1,372,410	0.08 %	6,196,417	0.60 %	△4,824,007	△77.85 %
산업지원본부	19,753,362	1.09 %	16,224,967	1.56 %	3,528,395	21.75 %
산업정책과	9,959,054	0.55 %	9,273,977	0.89 %	685,077	7.39 %
기업지원과	7,612,183	0.42 %	5,453,914	0.52 %	2,158,269	39.57 %
산단환경과	2,182,125	0.12 %	1,497,076	0.14 %	685,049	45.76 %
평생학습원	40,263,183	2.22 %	36,476,407	3.51 %	3,786,776	10.38 %
평생학습과	3,746,910	0.21 %	3,792,564	0.36 %	△45,654	△1.20 %
교육청소년과	24,728,857	1.36 %	20,157,662	1.94 %	4,571,195	22.68 %
중앙도서관	5,264,265	0.29 %	6,169,910	0.59 %	△905,645	△14.68 %
강골도서관	3,699,439	0.20 %	3,220,368	0.31 %	479,071	14.88 %
관산도서관	2,823,712	0.16 %	3,135,903	0.30 %	△312,191	△9.96 %
다문화지원본부	4,829,228	0.27 %	3,505,666	0.34 %	1,323,562	37.75 %
다문화정책과	2,219,496	0.12 %	956,649	0.09 %	1,262,847	132.01 %
다문화지원과	2,609,732	0.14 %	2,549,017	0.24 %	60,715	2.38 %

【 조 직 별 】

(단위:천원)

구 분		예 산 액	구 성 비	전년도예산액	구 성 비	비교증감	증감률
U-정보센터	U-정보센터	7,390,831	0.41 %	6,918,739	0.66 %	472,092	6.82 %
	U-정보센터	7,390,831	0.41 %	6,918,739	0.66 %	472,092	6.82 %
	차량등록사업소	681,270	0.04 %	766,519	0.07 %	△85,249	△11.12 %
	차량등록사업소	681,270	0.04 %	766,519	0.07 %	△85,249	△11.12 %
	농수산물도매시장관리사무소	1,323,914	0.07 %	1,176,080	0.11 %	147,834	12.57 %
	농수산물도매시장관리사무소	1,323,914	0.07 %	1,176,080	0.11 %	147,834	12.57 %
읍면동		10,647,288	0.59 %	10,272,608	0.99 %	374,680	3.65 %
상록구동주민센터	상록구동주민센터	5,532,243	0.31 %	5,377,111	0.52 %	155,132	2.89 %
	일동	425,361	0.02 %	395,915	0.04 %	29,446	7.44 %
	이동	444,442	0.02 %	431,974	0.04 %	12,468	2.89 %
	사1동	470,626	0.03 %	454,744	0.04 %	15,882	3.49 %
	사2동	454,459	0.03 %	440,863	0.04 %	13,596	3.08 %
	사3동	353,677	0.02 %	327,984	0.03 %	25,693	7.83 %
	본오1동	564,409	0.03 %	530,177	0.05 %	34,232	6.46 %
	본오2동	416,145	0.02 %	434,623	0.04 %	△18,478	△4.25 %
	본오3동	427,789	0.02 %	427,505	0.04 %	284	0.07 %
	부곡동	367,609	0.02 %	340,275	0.03 %	27,334	8.03 %
	월피동	530,975	0.03 %	503,326	0.05 %	27,649	5.49 %
	성포동	408,246	0.02 %	413,651	0.04 %	△5,405	△1.31 %
	반월동	390,079	0.02 %	387,355	0.04 %	2,724	0.70 %
	안산동	278,426	0.02 %	288,719	0.03 %	△10,293	△3.57 %
	단원구동주민센터	5,115,045	0.28 %	4,895,497	0.47 %	219,548	4.48 %
	와동	574,475	0.03 %	549,204	0.05 %	25,271	4.60 %
	고잔1동	375,601	0.02 %	364,776	0.04 %	10,825	2.97 %
	고잔2동	415,384	0.02 %	396,864	0.04 %	18,520	4.67 %
	호수동	428,114	0.02 %	420,660	0.04 %	7,454	1.77 %
	원곡본동	719,374	0.04 %	491,429	0.05 %	227,945	46.38 %
	원곡1동	87,292	0.00 %	307,446	0.03 %	△220,154	△71.61 %
	원곡2동	376,133	0.02 %	251,632	0.02 %	124,501	49.48 %
	초지동	483,798	0.03 %	499,552	0.05 %	△15,754	△3.15 %
	선부1동	350,456	0.02 %	374,827	0.04 %	△24,371	△6.50 %
	선부2동	409,779	0.02 %	410,837	0.04 %	△1,058	△0.26 %

(단위:천원)

- 22 -

세 출 총 괄 표

2017년도 본예산 기타특별회계 전체

【 조 직 별 】

(단위:천원)

구 분		예 산 액	구 성 비	전년도예산액	구 성 비	비교증감	증감률
총 계		556,250,872	100.00 %	54,929,066	100.00 %	501,321,806	912.67 %
본청		533,155,282	95.85 %	31,776,178	57.85 %	501,379,104	1577.85 %
안전행정국		500,000,000	89.89 %	0	0.00 %	500,000,000	순증
	회계과	500,000,000	89.89 %	0	0.00 %	500,000,000	순증
복지문화국		5,649,153	1.02 %	4,849,688	8.83 %	799,465	16.48 %
	복지정책과	5,649,153	1.02 %	4,849,688	8.83 %	799,465	16.48 %
도시주택국		5,071,840	0.91 %	5,006,260	9.11 %	65,580	1.31 %
	도시개발과	5,071,840	0.91 %	5,006,260	9.11 %	65,580	1.31 %
환경에너지교통국		22,434,289	4.03 %	21,920,230	39.91 %	514,059	2.35 %
	녹색에너지과	7,537,523	1.36 %	9,496,730	17.29 %	△1,959,207	△20.63 %
	자원순환과	18,764	0.00 %	20,320	0.04 %	△1,556	△7.66 %
	교통정책과	14,103,338	2.54 %	11,636,470	21.18 %	2,466,868	21.20 %
	대중교통과	774,664	0.14 %	766,710	1.40 %	7,954	1.04 %
외청		5,366,826	0.96 %	4,626,200	8.42 %	740,626	16.01 %
상록구청		2,824,117	0.51 %	2,175,739	3.96 %	648,378	29.80 %
	상록경제교통과	2,824,117	0.51 %	2,175,739	3.96 %	648,378	29.80 %
단원구청		2,542,709	0.46 %	2,450,461	4.46 %	92,248	3.76 %
	단원경제교통과	2,542,709	0.46 %	2,450,461	4.46 %	92,248	3.76 %
사업소		17,728,764	3.19 %	18,526,688	33.73 %	△797,924	△4.31 %
대부해양관광본부		14,834,845	2.67 %	15,939,645	29.02 %	△1,104,800	△6.93 %
	해양수산과	14,834,845	2.67 %	15,939,645	29.02 %	△1,104,800	△6.93 %
U-정보센터		2,893,919	0.52 %	2,587,043	4.71 %	306,876	11.86 %
	U-정보센터	2,893,919	0.52 %	2,587,043	4.71 %	306,876	11.86 %

세 출 총 괄 표

17년도 본예산 일반회계 전체

성 질 별]

(단위:천원)

구 분	예 산 액		전년도예산액		비교증감	
		구성비		구성비		증감률
총 계	1,813,161,108	100.00%	1,040,519,141	100.00 %	772,641,967	74.26%
00 인건비	144,166,446	7.95%	135,192,925	12.99 %	8,973,521	6.64%
101 인건비	144,166,446	7.95%	135,192,925	12.99 %	8,973,521	6.64%
101-01 보수	94,050,113	5.19%	88,255,974	8.48 %	5,794,139	6.57%
101-02 기타직보수	5,988,095	0.33%	6,308,172	0.61 %	△320,077	△5.07%
101-03 무기계약근로자보수	26,547,227	1.46%	26,507,409	2.55 %	39,818	0.15%
101-04 기간제근로자등보수	17,581,011	0.97%	14,121,370	1.36 %	3,459,641	24.50%
00 물건비	81,542,153	4.50%	76,035,352	7.31 %	5,506,801	7.24%
201 일반운영비	60,714,961	3.35%	56,507,614	5.43 %	4,207,347	7.45%
201-01 사무관리비	23,429,122	1.29%	22,007,721	2.12 %	1,421,401	6.46%
201-02 공공운영비	29,328,040	1.62%	27,436,917	2.64 %	1,891,123	6.89%
201-03 행사운영비	3,885,499	0.21%	3,091,476	0.30 %	794,023	25.68%
201-04 맞춤형복지제도시행경비	4,072,300	0.22%	3,971,500	0.38 %	100,800	2.54%
202 여비	4,075,914	0.22%	3,846,206	0.37 %	229,708	5.97%
202-01 국내여비	2,805,294	0.15%	2,864,006	0.28 %	△58,712	△2.05%
202-03 국외업무여비	112,820	0.01%	126,300	0.01 %	△13,480	△10.67%
202-04 국제화여비	882,800	0.05%	580,900	0.06 %	301,900	51.97%
202-05 공무원 교육여비	275,000	0.02%	275,000	0.03 %	0	0.00%
203 업무추진비	1,634,158	0.09%	1,612,230	0.15 %	21,928	1.36%
203-01 기관운영업무추진비	406,867	0.02%	402,400	0.04 %	4,467	1.11%
203-02 정원가산업무추진비	80,667	0.00%	79,350	0.01 %	1,317	1.66%
203-03 시책추진업무추진비	767,414	0.04%	758,620	0.07 %	8,794	1.16%
203-04 부서운영업무추진비	379,210	0.02%	371,860	0.04 %	7,350	1.98%
204 직무수행경비	4,589,865	0.25%	4,442,663	0.43 %	147,202	3.31%
204-01 직책급업무수행경비	228,000	0.01%	218,400	0.02 %	9,600	4.40%
204-02 직급보조비	3,297,175	0.18%	3,223,693	0.31 %	73,482	2.28%
204-03 특정업무경비	1,064,690	0.06%	1,000,570	0.10 %	64,120	6.41%
205 의회비	1,325,126	0.07%	1,298,304	0.12 %	26,822	2.07%
205-01 의정활동비	277,200	0.02%	277,200	0.03 %	0	0.00%
205-02 월정수당	694,008	0.04%	668,808	0.06 %	25,200	3.77%
205-03 의원국내여비	15,288	0.00%	15,288	0.00 %	0	0.00%
205-04 의원국외여비	68,250	0.00%	68,250	0.01 %	0	0.00%

【 성 질 별 】

(단위:천원)

구 분		예 산 액	구 성 비	전년도예산액	구 성 비	비교증감	증감률
	205-05 의정운영공통경비	107,800	0.01%	107,800	0.01 %	0	0.00%
	205-06 의회운영업무추진비	103,120	0.01%	103,120	0.01 %	0	0.00%
	205-07 의장단협의채부담금	9,600	0.00%	8,800	0.00 %	800	9.09%
	205-08 의원국민연금부담금	27,231	0.00%	27,231	0.00 %	0	0.00%
	205-09 의원국민건강보험부담금	22,629	0.00%	21,807	0.00 %	822	3.77%
	206 재료비	8,218,049	0.45%	7,628,932	0.73 %	589,117	7.72%
	206-01 재료비	8,218,049	0.45%	7,628,932	0.73 %	589,117	7.72%
	207 연구개발비	984,080	0.05%	699,403	0.07 %	284,677	40.70%
	207-01 연구용역비	779,500	0.04%	446,000	0.04 %	333,500	74.78%
	207-02 전산개발비	204,580	0.01%	253,403	0.02 %	△48,823	△19.27%
300	경상이전	669,990,762	36.95%	653,528,257	62.81 %	16,462,505	2.52%
	301 일반보상금	339,679,830	18.73%	356,771,994	34.29 %	△17,092,164	△4.79%
	301-01 사회보장적수혜금	319,137,474	17.60%	336,068,106	32.30 %	△16,930,632	△5.04%
	301-02 장학금및학자금	518,291	0.03%	514,968	0.05 %	3,323	0.65%
	301-04 자율방범대실비지원	511,760	0.03%	511,760	0.05 %	0	0.00%
	301-05 통장·이장·반장활동보상금	3,983,160	0.22%	4,052,270	0.39 %	△69,110	△1.71%
	301-06 민간인국외여비	6,000	0.00%	34,500	0.00 %	△28,500	△82.61%
	301-07 외빈초청여비	32,000	0.00%	62,000	0.01 %	△30,000	△48.39%
	301-08 사회복무요원보상금	1,633,937	0.09%	1,584,359	0.15 %	49,578	3.13%
	301-09 행사실비보상금	619,228	0.03%	691,656	0.07 %	△72,428	△10.47%
	301-10 예술단원·운동부동보상금	9,939,043	0.55%	9,685,086	0.93 %	253,957	2.62%
	301-11 기타보상금	3,298,937	0.18%	3,567,289	0.34 %	△268,352	△7.52%
	302 이주및재해보상금	108,000	0.01%	130,920	0.01 %	△22,920	△17.51%
	302-02 민간인재해및복구활동보상금	108,000	0.01%	130,920	0.01 %	△22,920	△17.51%
	303 포상금	7,116,238	0.39%	6,490,168	0.62 %	626,070	9.65%
	303-01 포상금	1,627,000	0.09%	1,032,080	0.10 %	594,920	57.64%
	303-02 성과상여금	5,489,238	0.30%	5,458,088	0.52 %	31,150	0.57%
	304 연금부담금등	17,091,619	0.94%	16,041,511	1.54 %	1,050,108	6.55%
	304-01 연금부담금	13,754,257	0.76%	12,878,151	1.24 %	876,106	6.80%
	304-02 국민건강보험금	3,332,362	0.18%	3,158,360	0.30 %	174,002	5.51%

성 질 별]

(단위:천원)

구 분	예 산 액		전년도예산액		비교증감	
		구성비		구성비		증감률
304-03 의원상해부담금	5,000	0.00%	5,000	0.00 %	0	0.00%
305 배상금등	160,500	0.01%	160,500	0.02 %	0	0.00%
305-01 배상금등	160,500	0.01%	160,500	0.02 %	0	0.00%
306 출연금	19,449,348	1.07%	13,846,959	1.33 %	5,602,389	40.46%
306-01 출연금	19,449,348	1.07%	13,846,959	1.33 %	5,602,389	40.46%
307 민간이전	221,773,342	12.23%	196,599,062	18.89 %	25,174,280	12.80%
307-01 의료및구료비	17,159,469	0.95%	15,556,377	1.50 %	1,603,092	10.31%
307-02 민간경상사업보조	13,145,990	0.73%	12,613,792	1.21 %	532,198	4.22%
307-03 민간단체법정운영비보조	4,548,893	0.25%	2,236,335	0.21 %	2,312,558	103.41%
307-04 민간행사사업보조	1,997,975	0.11%	1,852,339	0.18 %	145,636	7.86%
307-05 민간위탁금	88,230,414	4.87%	81,412,927	7.82 %	6,817,487	8.37%
307-06 보험금	346,500	0.02%	340,000	0.03 %	6,500	1.91%
307-07 연금지급금	371,278	0.02%	357,975	0.03 %	13,303	3.72%
307-08 이차보전금	400,000	0.02%	200,000	0.02 %	200,000	100.00%
307-09 운수업계보조금	32,097,040	1.77%	32,077,000	3.08 %	20,040	0.06%
307-10 사회복지시설법정운영비 보조	39,119,628	2.16%	31,597,442	3.04 %	7,522,186	23.81%
307-11 사회복지사업보조	24,356,155	1.34%	18,354,875	1.76 %	6,001,280	32.70%
308 자치단체등이전	64,536,635	3.56%	63,254,090	6.08 %	1,282,545	2.03%
308-07 자치단체간부담금	17,675,427	0.97%	15,641,409	1.50 %	2,034,018	13.00%
308-08 교육기관에대한보조	38,132,836	2.10%	38,862,095	3.73 %	△729,259	△1.88%
308-10 공기관등에대한경상적대 행사업비	7,048,163	0.39%	7,243,425	0.70 %	△195,262	△2.70%
308-11 기타부담금	1,680,209	0.09%	1,507,161	0.14 %	173,048	11.48%
309 전출금	70,000	0.00%	227,803	0.02 %	△157,803	△69.27%
309-01 공사·공단경상전출금	20,000	0.00%	20,000	0.00 %	0	0.00%
309-02 공무원연금관리공단경상 전출금	50,000	0.00%	207,803	0.02 %	△157,803	△75.94%
310 국외이전	5,250	0.00%	5,250	0.00 %	0	0.00%
310-02 국제부담금	5,250	0.00%	5,250	0.00 %	0	0.00%
0 자본지출	186,014,991	10.26%	144,970,385	13.93 %	41,044,606	28.31%
401 시설비및부대비	98,620,346	5.44%	74,701,438	7.18 %	23,918,908	32.02%
401-01 시설비	97,578,352	5.38%	74,003,542	7.11 %	23,574,810	31.86%

【 성 질 별 】

(단위:천원)

구분		예산액		전년도예산액		비교종감	
			구성비		구성비		종감률
	401-02 감리비	704,100	0.04%	388,766	0.04 %	315,334	81.11%
	401-03 시설부대비	337,894	0.02%	309,130	0.03 %	28,764	9.30%
	402 민간자본이전	13,268,196	0.73%	17,345,438	1.67 %	△4,077,242	△23.51%
	402-01 민간자본사업보조(자체 재원)	4,440,101	0.24%	10,041,250	0.97 %	△5,601,149	△55.78%
	402-02 민간자본사업보조(이전 재원)	8,767,395	0.48%	7,245,788	0.70 %	1,521,607	21.00%
	402-03 민간대행사업비	60,700	0.00%	58,400	0.01 %	2,300	3.94%
	403 차차단체등자본이전	63,483,125	3.50%	46,671,914	4.49 %	16,811,211	36.02%
	403-02 공공기관등에대한자본적대 행사업비	63,362,525	3.49%	46,551,314	4.47 %	16,811,211	36.11%
	403-03 예비군육성지원자본보조	120,600	0.01%	120,600	0.01 %	0	0.00%
	405 자산취득비	10,643,324	0.59%	6,251,595	0.60 %	4,391,729	70.25%
	405-01 자산및물품취득비	8,733,324	0.48%	4,349,795	0.42 %	4,383,529	100.78%
	405-02 도서구입비	1,910,000	0.11%	1,901,800	0.18 %	8,200	0.43%
	500 용자및출자	30,000,000	1.65%	0	0.00 %	30,000,000	순증
	502 출자금	30,000,000	1.65%	0	0.00 %	30,000,000	순증
	502-01 출자금	30,000,000	1.65%	0	0.00 %	30,000,000	순증
	700 내부거래	689,445,976	38.02%	12,618,264	1.21 %	676,827,712	5363.87%
	701 기타회계등전출금	512,998,600	28.29%	9,153,434	0.88 %	503,845,166	5504.44%
	701-01 기타회계전출금	511,235,022	28.20%	8,184,051	0.79 %	503,050,971	6146.72%
	701-02 공공기업특별회계경상전출 금	1,601,858	0.09%	368,983	0.04 %	1,232,875	334.13%
	701-03 공공기업특별회계자본전출 금	161,720	0.01%	600,400	0.06 %	△438,680	△73.06%
	702 기금전출금	6,947,376	0.38%	3,464,830	0.33 %	3,482,546	100.51%
	702-01 기금전출금	6,947,376	0.38%	3,464,830	0.33 %	3,482,546	100.51%
	706 기타내부거래	169,500,000	9.35%	0	0.00 %	169,500,000	순증
	706-03 적립금	169,500,000	9.35%	0	0.00 %	169,500,000	순증
	800 예비비및기타	12,000,780	0.66%	18,173,958	1.75 %	△6,173,178	△33.97%
	801 예비비	11,813,551	0.65%	18,147,423	1.74 %	△6,333,872	△34.90%
	801-01 일반예비비	11,813,551	0.65%	10,222,660	0.98 %	1,590,891	15.56%
	802 반환금기타	187,229	0.01%	26,535	0.00 %	160,694	605.59%
	802-03 과오납금등	187,229	0.01%	26,535	0.00 %	160,694	605.59%

세출총괄표

17년도 본예산 기타특별회계 전체

성 질 별]


(단위:천원)

구 분	예 산 액		전년도예산액		비교증감	
		구성비		구성비		증감률
총 계	556,250,872	100.00%	54,929,066	100.00 %	501,321,806	912.67%
00 인건비	260,423	0.05%	247,630	0.45 %	12,793	5.17%
101 인건비	260,423	0.05%	247,630	0.45 %	12,793	5.17%
101-03 무기계약근로자보수	143,510	0.03%	128,137	0.23 %	15,373	12.00%
101-04 기간제근로자등보수	116,913	0.02%	119,493	0.22 %	△2,580	△2.16%
00 물건비	3,117,000	0.56%	3,356,969	6.11 %	△239,969	△7.15%
201 일반운영비	3,053,600	0.55%	2,648,449	4.82 %	405,151	15.30%
201-01 사무관리비	633,089	0.11%	423,319	0.77 %	209,770	49.55%
201-02 공공운영비	2,420,511	0.44%	2,175,190	3.96 %	245,321	11.28%
202 여비	57,400	0.01%	57,720	0.11 %	△320	△0.55%
202-01 국내여비	57,400	0.01%	57,720	0.11 %	△320	△0.55%
203 업무추진비	6,000	0.00%	800	0.00 %	5,200	650.00%
203-03 시책추진업무추진비	6,000	0.00%	800	0.00 %	5,200	650.00%
00 경상이전	5,327,363	0.96%	6,659,791	12.12 %	△1,332,428	△20.01%
301 일반보상금	954,700	0.17%	621,380	1.13 %	333,320	53.64%
301-01 사회보장적수혜금	950,000	0.17%	615,880	1.12 %	334,120	54.25%
301-08 사회복무요원보상금	300	0.00%	300	0.00 %	0	0.00%
301-11 기타보상금	4,400	0.00%	5,200	0.01 %	△800	△15.38%
303 포상금	21,000	0.00%	18,900	0.03 %	2,100	11.11%
303-01 포상금	21,000	0.00%	18,900	0.03 %	2,100	11.11%
307 민간이전	25,800	0.00%	375,900	0.68 %	△350,100	△93.14%
307-01 의료및구료비	800	0.00%	1,500	0.00 %	△700	△46.67%
307-02 민간경상사업보조	25,000	0.00%	374,400	0.68 %	△349,400	△93.32%
308 자치단체등이전	4,325,863	0.78%	5,643,611	10.27 %	△1,317,748	△23.35%
308-07 자치단체간부담금	4,325,863	0.78%	4,043,611	7.36 %	282,252	6.98%
00 자본지출	18,260,769	3.28%	13,146,767	23.93 %	5,114,002	38.90%
401 시설비및부대비	17,528,480	3.15%	12,676,067	23.08 %	4,852,413	38.28%
401-01 시설비	17,470,964	3.14%	12,616,485	22.97 %	4,854,479	38.48%
401-03 시설부대비	57,516	0.01%	49,962	0.09 %	7,554	15.12%
402 민간자본이전	55,000	0.01%	25,000	0.05 %	30,000	120.00%
402-01 민간자본사업보조(자체 재원)	10,000	0.00%	25,000	0.05 %	△15,000	△60.00%

【 성 질 별 】

(단위:천원)

구 분		예 산 액		전년도예산액		비교증감	
			구성비		구성비		증감률
	402-02 인간자본사업보조(이전 재원)	45,000	0.01%	0	0.00 %	45,000	순증
	403 자치단체등자본이전	450,000	0.08%	120,000	0.22 %	330,000	275.00%
	403-02 공기관등에대한자본적대 행사업비	450,000	0.08%	120,000	0.22 %	330,000	275.00%
	405 자산취득비	227,289	0.04%	325,700	0.59 %	△98,411	△30.22%
	405-01 자산및물품취득비	227,289	0.04%	317,700	0.58 %	△90,411	△28.46%
	700 내부거래	1,834,500	0.33%	4,834,500	8.80 %	△3,000,000	△62.05%
	701 기타회계등전출금	1,834,500	0.33%	4,834,500	8.80 %	△3,000,000	△62.05%
	701-01 기타회계전출금	1,834,500	0.33%	4,834,500	8.80 %	△3,000,000	△62.05%
	800 예비비및기타	527,450,817	94.82%	26,683,409	48.58 %	500,767,408	1876.70%
	801 예비비	527,395,977	94.81%	26,624,149	48.47 %	500,771,828	1880.89%
	801-01 일반예비비	527,395,977	94.81%	26,624,149	48.47 %	500,771,828	1880.89%
	802 반환금기타	54,840	0.01%	59,260	0.11 %	△4,420	△7.46%
	802-03 과오납금등	54,840	0.01%	59,260	0.11 %	△4,420	△7.46%



IV

부서별주요사업


부서별 주요사업

(단위 : 천원)

부서명	사업명	예산액	비 고
	합 계	929,138,955	
안전사회 지원과	○재난관리기금적립	3,647,376	
회계과	○공유재산특별회계 전출금	500,000,000	
체육진흥과	○프로축구단 운영 지원	2,000,000	
예산과	○안산도시공사 대행사업비	48,550,550	
예산과	○안산도시공사 출자금	30,000,000	
생명산업과	○초등학교 무상급식지원사업	9,686,570	
생명산업과	○중학교 무상급식지원사업	3,496,991	
생명산업과	○유치원 무상급식지원사업	2,233,680	
생명산업과	○친환경농산물 학교급식지원사업	2,100,530	도 1,050,265
복지정책과	○보훈명예수당(참전유공자)	1,710,000	
복지정책과	○종합사회복지관운영비 등 지원	2,942,241	
복지정책과	○지역사회서비스투자사업	2,332,629	국 1,632,840
복지정책과	○의료급여기금특별회계 시부담금	4,408,501	
문화예술과	○(재)안산문화재단 출연금	8,948,000	
사회복지과	○장애인 활동지원급여 지원	8,852,268	국 6,196,588 도398,352
사회복지과	○안산시장장애인복지관운영비 지원	1,732,000	도 70,000
사회복지과	○장애인직업재활시설운영비지원	2,050,141	도 205,014
사회복지과	○장애인거주시설 운영 지원	6,359,870	국 4,451,910 도 286,194

부서명	사업명	예산액	비고
사회복지과	○노인일자리 및 사회활동지원 확대 (노인일자리지원)	5,060,264	국 2,530,132 도 379,520
사회복지과	○노인장기요양보험(시설급여)	12,188,799	도 3,656,640
사회복지과	○노인장기요양보험(재가급여)	5,506,812	도 550,681
여성가족과	○지역아동센터 운영비지원	3,870,236	국 1,935,118 도 290,268
보육정책과	○가정양육수당지원	21,372,000	국 16,029,000 도 3,740,000
보육정책과	○영유아보육료 지원	68,952,000	국 51,714,000 도 12,066,600
보육정책과	○누리과정차액보육료지원	2,808,250	도 561,650
보육정책과	○누리과정부모부담보육료지원	2,101,908	
보육정책과	○국공립법인 교직원 인건비	4,479,765	국 2,687,859 도 1,254,334
보육정책과	○영아전담 등 교직원 인건비	5,030,161	국 3,012,806 도 1,414,793
보육정책과	○어린이집 영유아 우유급식비 지원	1,850,376	
보육정책과	○민간어린이집보육교사 처우개선비	5,987,400	도 1,197,480
보육정책과	○보육교사 처우개선비 추가지원	1,588,800	도 794,400
보육정책과	○어린이집교사 근무환경개선비	5,599,200	국 3,359,520 도 1,567,776
식품위생과	○(가칭)함백산 메모리얼파크 건립 사업비 부담금(2차)	6,310,000	
도시계획과	○도시정비기금 출연금	2,000,000	
도시개발과	○단원구청 및 보건소 건립	12,741,000	
건설과	○동서연결도로 지하차도 개설공사	2,100,000	
건설과	○대부동 서남부 연결도로 개설공사	6,687,000	
건설과	○개발제한구역 해제지구(동막골,원후마을) 주 진입로 개설공사	3,000,000	
건설과	○대부해솔길(구봉도) 진입도로 개설공사	3,000,000	

부서명	사업명	예산액	비 고
건설과	○개발제한구역 해제지역(원후마을) 도시계획도로 개설공사	2,000,000	
환경정책과	○운행경유차 배출가스 저감사업	3,688,072	국 1,844,036 도 276,605
환경정책과	○(재)안산환경재단 출연	1,801,340	
자원순환과	○생활폐기물 수집·운반 위탁	23,000,000	
공원과	○수인선 상부공간 공원화사업 위탁 대행 사업비	2,000,000	
교통정책과	○자전거도로 확충 및 연계사업	1,500,000	
교통정책과	○보행환경개선사업	1,800,000	
교통정책과	○선부광장 교통체계개선	1,500,000	
교통정책과	○대부도 152호 주차장 조성공사	3,300,000	
대중교통과	○운수업계 유가보조금(버스, 택시, 화물)	32,000,000	
상록 보건행정과	○어린이 예방접종	4,081,236	국 2,040,620 도 612,185
단원 보건행정과	○어린이 예방접종	3,339,186	국 1,669,591 도 500,878
산업정책과	○안산시 강소기업육성지원사업	1,500,000	
교육청소년과	○교육기관 보조금 (학교환경 개선 및 프로그램 지원사업)	15,000,000	
교육청소년과	○교육기관 보조금(혁신교육지구 협력사업)	2,397,000	
교육청소년과	○안산시 청소년수련관 운영	1,839,803	
U-정보센터	○U-City 1단계 민자사업(BTL) 분할상환금	2,907,000	
U-정보센터	○U-City 2단계 민자사업(BTL) 분할상환금	2,200,000	



계속비 사업조서

계속비 사업 조서

(일반회계)

(단위:천원)

정책사업	단위사업	세부사업	통계목	사업개요	총사업비	2015년 이전			2016년			당해 연도 예산액	2018 예산액	2019년 이후 예산액	비고
						예산액	지출액	지출잔액	예산액	지출액	지출잔액				
총 계				71 건	630,150,591	215,714,987	155,455,302	61,986,382	66,911,157	19,538,771	47,356,086	134,712,751	117,291,503	95,520,193	
주민복합 문화진흥	주민복합 문화 공간 건립 및 조성	신길주민복 합문화센터 건립	계	신길주민문화센터 건 립공사	5,310,000	700,000	-	700,000	500,000	-	500,000	1,610,000	2,500,000	-	자치행정과
			시설비	위치:단원구 신길동 1,694번지 (연면적 2,250㎡)	5,230,000	700,000	-	700,000	500,000	-	500,000	1,530,000	2,500,000	-	
			감리비	추진 : 2015~2018	50,000	-	-	-	-	-	-	50,000	-	-	
			시설부대비	내용:민원실, 프로그 램실, 도서관, 휴게 실 등(지하1층, 지상 4층)	30,000	-	-	-	-	-	-	30,000	-	-	
체육진흥	공공체육 시설관리	호수생활 체육관 건립	계	호수생활체육관건립	1,370,000	900,000	-	900,000	-	-	-	470,000	-	-	체육진흥과
			시설비	위치:단원구 고잔동 713-3	1,351,000	900,000	-	900,000	-	-	-	451,000	-	-	
			감리비	기간:2014~2017	13,000	-	-	-	-	-	-	13,000	-	-	
			시설부대비	내용:체육관 건립	6,000	-	-	-	-	-	-	6,000	-	-	

계속비 사업 조서

(일반회계)

(단위:천원)

체육진흥	공공체육 시설관리	원곡생활 체육관 건립	계	원곡생활체육관 건립	1,150,000	950,000	-	950,000	-	-	-	200,000	-	-	체육진흥과
			시설비	위치:단원구 원곡동 946-1	1,131,000	931,000	-	931,000	-	-	-	200,000	-	-	
			감리비	기간:2014~2017	13,000	13,000	-	13,000	-	-	-	-	-	-	
			시설부대비	내용:체육관 건립	6,000	6,000	-	6,000	-	-	-	-	-	-	
체육진흥	공공체육 시설관리	수암꿈나무 체육공원 조성	계	수암꿈나무 체육공원 조성	1,500,000	1,500,000	-	1,500,000	-	-	-	-	-	-	체육진흥과
			시설비	위치:상록구 장상동 408-3	1,493,000	1,493,000	-	1,493,000	-	-	-	-	-	-	
			감리비	기간:2010~2017	-	-	-	-	-	-	-	-	-	-	
			시설부대비	내용:체육시설 조성	7,000	7,000	-	7,000	-	-	-	-	-	-	

계속비 사업 조서

(일반회계)

(단위:천원)

체육진흥	공공체육 시설관리	창발생활 체육시설 조성	계	창발생활체육시설 조성	4,600,000	100,000	9,786	90,214	787,000	-	787,000	2,000,000	1,713,000	-	체육진흥과
			시설비	위치:상록구 건건동 489	4,574,000	100,000	9,786	90,214	787,000	-	787,000	1,974,000	1,713,000	-	
			감리비	기간:2015~2018	19,000	-	-	-	-	-	-	19,000	-	-	
			시설부대비	내용:체육관 건립	7,000	-	-	-	-	-	-	7,000	-	-	
체육진흥	공공체육 시설관리	유소년 스포츠타운 실내 다목적실 건립	계	유소년스포츠타운 실내다목적실 건립	970,000	700,000	-	700,000	270,000	-	270,000	-	-	-	체육진흥과
			시설비	위치:상록구 사2동 1502-1	951,000	700,000	-	700,000	251,000	-	251,000	-	-	-	
			감리비	기간:2014~2017	13,000	-	-	-	13,000	-	13,000	-	-	-	
			시설부대비	내용:체육관 건립	6,000	-	-	-	6,000	-	6,000	-	-	-	

계속비 사업 조서

(일반회계)

(단위:천원)

체육진흥	공공체육 시설관리	유소년 스포츠 타운내 야구장 조성	계	유소년스포츠타운내 야구장 조성	3,000,000	-	-	-	654,000	-	654,000	2,346,000	-	-	체육진흥과
			시설비	위치:상록구 본오동 665-55	2,989,200	-	-	-	654,000	-	654,000	2,335,200	-	-	
			감리비	기간:2016~2018	-	-	-	-	-	-	-	-	-	-	
			시설부대비	내용:야구장 조성	10,800	-	-	-	-	-	-	10,800	-	-	
지역복지 강화	사회복지 기반조성	사동복지 센터건립	계	사동복지센터 건립	1,607,000	-	-	-	500,000	-	500,000	1,107,000	-	-	복지정책과
			시설비	위치 : 상록구 사동 1413	1,579,000	-	-	-	500,000	-	500,000	1,079,000	-	-	
			감리비	추진 : 2016~2018	23,000	-	-	-	-	-	-	23,000	-	-	
			시설부대비	내용:지하1층, 지상3 층 연면적:600제곱미터	5,000	-	-	-	-	-	-	5,000	-	-	

계속비 사업 조서

(일반회계)

(단위:천원)

지역복지 강화	사회복지 기반조성	둔배미복지 센터 건립	계	둔배미복지센터 건립	1,607,000	-	-	-	700,000	-	700,000	907,000	-	-	복지정책과
			시설비	위치:단원구 초지동 707	1,579,000	-	-	-	700,000	-	700,000	879,000	-	-	
			감리비	추진 : 2016~2018	23,000	-	-	-	-	-	-	23,000	-	-	
			시설부대비	내용 : 지하1층, 지상3층 연면적 : 600 제곱미터	5,000	-	-	-	-	-	-	5,000	-	-	
전통문화 보존및 전승	전통문화 보존및관 리	문화재보수 경비사업 (이양사업)	계	안산읍성및관아지 토지매입	17,827,000	8,685,000	7,738,414	946,586	-	-	-	1,200,000	-	7,942,000	문화예술과
			시설비	위치 : 수암동 산26-4	17,827,000	8,685,000	7,738,414	946,586	-	-	-	1,200,000	-	7,942,000	
			감리비	추진 : 1997년 ~ 계속	-	-	-	-	-	-	-	-	-	-	
			시설부대비		-	-	-	-	-	-	-	-	-	-	

계속비 사업 조서

(일반회계)

(단위:천원)

전통문화 보존및 전승	전통문화 보존및관 리	문화유적 발굴조사 사업 (이월)	계	인산읍성및판이지 발 굴조사	1,800,000	1,400,000	1,054,844	345,156	-	-	-	100,000	100,000	200,000	문화예술평과
			연구개발비	위치 : 수암동 신26-4	1,800,000	1,400,000	1,054,844	345,156	-	-	-	100,000	100,000	200,000	
			감리비	추진 : 2006~계속	-	-	-	-	-	-	-	-	-	-	
			시설부대비		-	-	-	-	-	-	-	-	-	-	
			계	대부광산퇴적암층토 지매입	8,091,642	2,632,642	2,632,298	344	630,000	-	630,000	4,829,000	-	-	문화예술평과
전통문화 보존및 전승	전통문화 보존및관 리	문화재보수 정비사업 (이양사업)	시설비	위치 : 선감동 산 147-1	8,091,642	2,632,642	2,632,298	344	630,000	-	630,000	4,829,000	-	-	
			감리비	추진 : 2010~계속	-	-	-	-	-	-	-	-	-	-	
			시설부대비		-	-	-	-	-	-	-	-	-	-	

계속비 사업 조서

(일반회계)

(단위:천원)

노인복지 증진	노인복지 시설확충	경로당건립	계	팔곡경로당 건립	370,874	370,874	-	370,874	-	-	-	-	-	-	사회복지과
			시설비	위치: 팔곡이동 508-4	362,000	362,000	-	362,000	-	-	-	-	-	-	
			감리비	사업량 : 지상1층, 연면적 100㎡	6,426	6,426	-	6,426	-	-	-	-	-	-	
			시설부대비	추진: 2015~2017	2,448	2,448	-	2,448	-	-	-	-	-	-	
노인복지 증진	노인복지 시설확충	경로당건립	계	능전 경로당 건립	387,550	387,550	-	387,550	-	-	-	-	-	-	사회복지과
			시설비	위치: 팔곡이동 227-2 외1필지	378,200	378,200	-	378,200	-	-	-	-	-	-	
			감리비	사업량 : 지상1층, 연면적 150㎡	6,770	6,770	-	6,770	-	-	-	-	-	-	
			시설부대비	추진: 2015~2017	2,580	2,580	-	2,580	-	-	-	-	-	-	

계속비 사업 조서

(일반회계)

(단위:천원)

도시개발	도시계획 수립 지원 및 정비	안산도시관리계획 제 정비	계	안산도시관리계획 제 정비	1,250,000	600,000	304,354	295,646	650,000	320,799	329,201	-	-	-	도시계획과
			시설비	위치 : 안산시일원	1,250,000	600,000	304,354	295,646	650,000	320,799	329,201	-	-	-	
			감리비	기준년도 : 2015년 목표연도 : 2025년	-	-	-	-	-	-	-	-	-	-	
			시설부대비	면적 : 149km ² 기간 : 2015.~2017.	-	-	-	-	-	-	-	-	-	-	
도시개발	도시계획 수립 지원 및 정비	개발제한구역관리	계	개발제한구역관리	300,000	-	-	-	300,000	30,000	270,000	-	-	-	도시계획과
			시설비	위치 : 양상동 석탑 마을외 2개소	300,000	-	-	-	300,000	30,000	270,000	-	-	-	
			감리비	면적 : 68,468 기간 : 2016.~2019.	-	-	-	-	-	-	-	-	-	-	
			시설부대비		-	-	-	-	-	-	-	-	-	-	

계속비 사업 조서

(일반회계)

(단위:천원)

쾌적한정 사환경조 성	공공정사 전립	단원구청 및 보건소 전립	계	단원구청 및 보건소 건립	49,700,000	36,315,600	17,045,479	19,270,121	-	-	-	13,384,400	-	-	도시개발과
			시설비	위치 : 단원구 화랑 로 260(초지동)	47,261,000	34,520,000	16,219,041	18,300,959	-	-	-	12,741,000	-	-	
			감리비	추진 : 2013 ~ 2017	2,344,000	1,700,600	757,870	942,730	-	-	-	643,400	-	-	
			시설부대비	내용 : 연면적 23,103.12㎡/지하1 층, 지상6층	95,000	95,000	68,568	26,432	-	-	-	-	-	-	
체육산업 육성	공공체육 시설관리	올림픽수영 장리모델링 사업	계	올림픽수영장리모델 링사업	3,440,000	2,650,000	260,128	2,389,872	790,000	-	790,000	-	-	-	도시개발과
			시설비	위치 : 단원구 적금 로 202(고잔동)	3,401,000	2,611,000	258,458	2,352,542	790,000	-	790,000	-	-	-	
			감리비	추진 : 2014 ~ 2017	30,000	30,000	-	30,000	-	-	-	-	-	-	
			시설부대비	내용 : 올림픽수영장 시설개보수 및 장애 인편의시설확충	9,000	9,000	1,670	7,330	-	-	-	-	-	-	

계속비 사업 조서

(일반회계)

(단위:천원)

체육산업 육성	공공체육 시설관리	대부동 복 지체육센터 건립	계	대부동 복지체육센터 건립	22,500,000	718,480	18,480	700,000	600,000	-	600,000	5,500,000	9,500,000	6,181,520	도시개발과
			시설비	위치 : 단원구 대부 동동 산148-4번지	21,684,000	718,480	18,480	700,000	600,000	-	600,000	5,092,000	9,092,000	6,181,520	
			감리비	추진 : 2016 ~ 2019	800,000	-	-	-	-	-	-	400,000	400,000	-	
			시설부대비	내용 : 체육관, 주민 복지시설, 수영장 등	16,000	-	-	-	-	-	-	8,000	8,000	-	
민간협력 체계구축	좋은마을 만들기사 업	사이좋은사 2동마을만 들기	계	사이좋은사2동마을만 들기	2,100,000	530,848	202,938	327,910	290,074	-	290,074	-	1,279,078	-	도시개발과
			시설비	위치 : 상록구 영화5 길 15 일원	2,078,508	525,170	200,774	324,396	288,000	-	288,000	-	1,265,338	-	
			감리비	추진 : 2015~2018	13,320	3,360	-	3,360	-	-	-	-	9,960	-	
			시설부대비	내용 : 마을커뮤니티 공간 조성 2개소, 녹 지공간 개선	8,172	2,318	2,164	154	2,074	-	2,074	-	3,780	-	

계속비 사업 조서

(일반회계)

(단위:천원)

체육산업 육성	공공체육 시설관리	유소년축구 전용구장건 립	계	유소년축구전용구장 건립	3,900,000	3,000,000	1,880,573	1,119,427	900,000	-	900,000	-	-	-	도시개발과
			시설비	위치 : 상록구 본오 동 665-55번지, 사동 1502-1	3,879,000	2,979,000	1,876,333	1,102,667	900,000	-	900,000	-	-	-	
			감리비	추진 : 2013~2017	14,000	14,000	-	14,000	-	-	-	-	-	-	
			시설부대비	내용 : 조성면적 40,000㎡, 축구전용구 장 3면, 부대시설, 실 내다목적실 1동	7,000	7,000	4,240	2,760	-	-	-	-	-	-	
청소년 보호및 육성	청소년 육성	단원구 청소년 수련관건립	계	단원구 청소년수련관 건립	13,585,651	1,000,000	132,103	867,897	4,010,000	99,612	3,910,388	5,210,000	3,365,651	-	도시개발과
			시설비	위치 : 단원구 동산 로 268	12,555,843	612,000	132,103	479,897	3,750,000	99,612	3,650,388	5,000,000	3,193,843	-	
			감리비	추진 : 2015 ~ 2019	1,000,000	388,000	-	388,000	250,000	-	250,000	200,000	162,000	-	
			시설부대비	연면적 : 4,914.54㎡	29,808	-	-	-	10,000	-	10,000	10,000	9,808	-	

계속비 사업 조서

(일반회계)

(단위:천원)

안산산업 역사박물관 관 건립	안산산업 역사박물관 관 건립	안산산업역 사박물관 건립	계	안산산업역사박물관 건립	25,000,000	2,723,871	151,522	2,572,349	5,477,760	20,240	5,457,520	4,699,424	8,899,000	3,199,945	도시개발과
			시설비	위치 : 안산시 단원 구 동산로 268 (초지 동 667)	23,149,000	2,275,055	151,522	2,123,533	5,400,000	20,240	5,379,760	4,175,000	8,099,000	3,199,945	
			감리비	추진 : 2012.~2019.	1,813,000	436,839	-	436,839	67,500	-	67,500	508,661	800,000	-	
			시설부대비	내용 : 전시시설, 교 육·체험시설, 수장시설, 편의시설	38,000	11,977	-	11,977	10,260	-	10,260	15,763	-	-	
체육산업 육성	공공체육 시설관리	호수공원내 수영장건립	계	호수공원내수영장건 립	15,013,039	12,192,953	7,283,807	4,909,146	2,820,086	2,127,755	692,331	-	-	-	도시개발과
			시설비	위치 : 상록구 사동 1513번지	14,763,053	12,022,303	7,196,490	4,825,813	2,740,750	2,059,505	681,245	-	-	-	
			감리비	추진 : 2013 ~ 2017	222,900	152,900	78,903	73,997	70,000	63,040	6,960	-	-	-	
			시설부대비	내용 : 실내수영장 건립	27,086	17,750	8,414	9,336	9,336	5,210	4,126	-	-	-	

계속비 사업 조서

(일반회계)

(단위:천원)

도서관운영관리및독서운영활성화	도서관건립및조성	안산동복합건물(공공도서관및보건지소)건립	계	안산동복합건물(공공도서관및보건지소)건립	3,200,000	1,567,000	1,244,211	322,789	1,633,000	-	1,633,000	-	-	-	도시개발과
			시설비	위치:상록구 수암동 467-3	3,145,000	1,512,000	1,228,557	283,443	1,633,000	-	1,633,000	-	-	-	
			감리비	추진:2014~2017	45,000	45,000	10,100	34,900	-	-	-	-	-	-	
			시설부대비	내용:1,187㎡(보건지소,공공도서관)	10,000	10,000	5,554	4,446	-	-	-	-	-	-	
체육산업육성	공공체육시설관리	선부생활권다목적체육관 건립	계	선부생활권다목적 체육관 건립	13,386,000	7,667,000	5,818,860	1,848,140	3,523,470	-	3,523,470	2,195,530	-	-	도시개발과
			시설비	위치:선부동 1068	12,355,000	6,885,000	5,438,765	1,446,235	3,277,000	-	3,277,000	2,193,000	-	-	
			감리비	추진:2014~2017	1,000,000	762,000	370,132	391,868	238,000	-	238,000	-	-	-	
			시설부대비	내용:실내체육관건립	31,000	20,000	9,963	10,037	8,470	-	8,470	2,530	-	-	

계속비 사업 조서

(일반회계)

(단위:천원)

문화 및 예술진흥	문화공간 건립	소공연장 건립	계	소공연장 건립	4,628,000	1,000,000	-	1,000,000	500,000	-	500,000	1,578,000	1,550,000	-	도시개발과
			시설비	위치:상록구 본오동 1111번지	4,550,000	1,000,000	-	1,000,000	500,000	-	500,000	1,500,000	1,550,000	-	
			감리비	추진:2014~2018	60,000	-	-	-	-	-	-	60,000	-	-	
			시설부대비	내용:소규모공연장 건립 1,200㎡(지상2 층)	18,000	-	-	-	-	-	-	18,000	-	-	
패적한청 사환경조 성	청사시설 물신축및 보수관리	청사시설물 신축및유지 보수	계	원곡1동 주민센터 건립	9,181,373	-	-	-	167,000	8,390	158,610	6,833,000	2,181,373	-	도시개발과
			시설비	위치 : 단원구 원선 로 31외 1필지 (연면적 : 4,170㎡)	9,038,032	-	-	-	109,521	8,390	101,131	6,773,219	2,155,292	-	
			감리비	추진 : 2016 ~ 2018	122,948	-	-	-	48,054	-	48,054	52,145	22,749	-	
			시설부대비	내용 : 지하1층/지상 4층	20,393	-	-	-	9,425	-	9,425	7,636	3,332	-	

계속비 사업 조서

(일반회계)

(단위:천원)

보육의공 공성강화 및 보육 지원	어린이집 기능보강	어린이집 기능보강 (보육시설 확충)	계	시립와동 어린이집 대체신축	3,129,065	3,129,065	-	3,129,065	-	-	-	-	-	-	도시개발과
			시설비	위치 : 단원구 와동 92-4번지 일원	3,070,837	3,070,837	-	3,070,837	-	-	-	-	-	-	
			감리비	추진 : 2015~2017	47,694	47,694	-	47,694	-	-	-	-	-	-	
			시설부대비	내용:연면적1,200㎡, 지상3층	10,534	10,534	-	10,534	-	-	-	-	-	-	
도로관리	도로개설 및 확장	신길동 골프장 삼거리 입체화 공사	계	신길동골프장 삼거리 입체화공사	13,473,000	13,473,000	12,118,366	1,354,634	-	-	-	-	-	-	건설과
			시설비	위치 : 신길동 일원	12,955,922	12,955,922	11,804,676	1,151,246	-	-	-	-	-	-	
			감리비	추진 : 2007 ~ 2017	497,200	497,200	298,800	198,400	-	-	-	-	-	-	
			시설부대비	내용:도로개설 L:1,100m	19,878	19,878	14,890	4,988	-	-	-	-	-	-	

계속비 사업 조서

(일반회계)

(단위:천원)

도로관리	도로개설 및 확장	동서연결 도로개설 공사	계	동서연결 도로개설 공사	17,709,000	14,820,000	14,486,349	333,651	-	-	-	2,889,000	-	-	건설과
			시설비	위치: 이동 일원	1,722,000	1,722,000	1,388,349	333,651	-	-	-	-	-	-	
			시설부대비	추진: 2004~2017	-	-	-	-	-	-	-	-	-	-	
			공기관등에 대한 대행사업비		15,987,000	13,098,000	13,098,000	-	-	-	-	2,889,000	-	-	
도로관리	도로개설 및 확장	장기미집행 도시계획 도로 개설 공사	계	건전천 주변 개설공 사	26,479,087	18,588,241	15,716,646	2,871,595	1,006,300	-	1,006,300	1,992,787	4,891,759	-	건설과
			시설비	위치 : 건전동 일원	26,427,937	18,543,391	15,689,675	2,853,716	1,000,000	-	1,000,000	1,992,787	4,891,759	-	
			감리비	추진 : 2005 ~ 2020	-	-	-	-	-	-	-	-	-	-	
			시설부대비	내용:도로개설 L:6,370m	51,150	44,850	26,971	17,879	6,300	-	6,300	-	-	-	

계속비 사업 조서

(일반회계)

(단위:천원)

도로관리	도로개설 및 확장	장기미집행 도시계획 도로 개설 공사	계	사사동황제아파트주 변 개설공사	23,629,000	20,351,810	19,903,087	2,175,420	-	-	-	3,277,190	-	-	건설과
			시설비	위치 : 사사동 일원	23,577,190	20,300,000	19,871,625	2,154,912	-	-	-	3,277,190	-	-	
			감리비	추진 : 2005 ~ 2020	-	-	-	-	-	-	-	-	-	-	
			시설부대비	내용:도로개설 L:3.334m	51,810	51,810	31,462	20,508	-	-	-	-	-	-	
도로관리	도로개설 및 확장	대부동 서남부 연결도로 개설공사	계	대부동 서남부 연결 도로 개설공사	45,700,000	16,008,000	15,886,678	121,322	7,400,000	7,400,000	-	6,687,000	9,605,000	6,000,000	건설과
			시설비	위치:대부동 일원	1,520,000	1,495,000	1,373,678	121,322	25,000	25,000	-	-	-	-	
			시설부대비	추진: 2009~2019	-	-	-	-	-	-	-	-	-	-	
			공기관등에 대한 대행사업비		44,180,000	14,513,000	14,513,000	-	7,375,000	7,375,000	-	6,687,000	9,605,000	6,000,000	

계속비 사업 조서

(일반회계)

(단위:천원)

도로관리	도로개설 및 확장	본오~오목천간 도로확포장 공사토지보 상	계	본오~오목천간 도로 확포장 공사토지보상	3,014,000	3,014,000	2,839,317	174,683	-	-	-	-	-	-	건설과
			시설비	위치:본오동 일원	3,014,000	3,014,000	2,839,317	174,683	-	-	-	-	-	-	
			감리비	추진:2009~2017	-	-	-	-	-	-	-	-	-	-	
			시설부대비		-	-	-	-	-	-	-	-	-	-	
도로관리	도로개설 및 확장	신길,거모 지역도시 계획도로 개설사업	계	신길,거모 지역도시 계획도로 개설사업	5,515,450	5,515,450	4,486,913	1,028,537	-	-	-	-	-	-	건설과
			시설비	위치 : 신길동 일원	5,502,000	5,502,000	4,483,183	1,018,817	-	-	-	-	-	-	
			감리비	추진 : 2009 ~ 2018	-	-	-	-	-	-	-	-	-	-	
			시설부대비	내용:도로개설 L:533.6m	13,450	13,450	3,730	9,720	-	-	-	-	-	-	

계속비 사업 조서

(일반회계)

(단위:천원)

도로관리	도로개설 및 확장	사사동안골 마을진입도 로개설공사	계	사사동안골 마을진입 도로개설공사	5,178,400	1,808,010	150,409	1,657,601	1,006,300	-	1,006,300	2,364,090	-	-	건설과
			시설비	위치: 사사동623일원	5,165,400	1,800,000	142,889	1,657,111	1,000,000	-	1,000,000	2,364,090	-	-	
			감리비	추진: 2011 ~ 2020	-	-	-	-	-	-	-	-	-	-	
			시설부대비	내용:도로개설L:764m	13,000	8,010	7,520	490	6,300	-	6,300	-	-	-	
도로관리	도로개설 및 확장	양상동 지 역도시계획 도로 개설 공사	계	윗버대,아랫버대 도 시계획도로 개설공사	24,777,000	502,520	312,670	189,850	2,006,300	-	2,006,300	5,000,000	5,000,000	12,268,180	건설과
			시설비	위치 : 양상동 윗버 대 아랫버대 일원	24,718,000	500,000	312,590	187,410	2,000,000	-	2,000,000	4,988,000	4,988,000	12,268,180	
			감리비	추진 : 2014 ~ 2020	-	-	-	-	-	-	-	-	-	-	
			시설부대비	내용:도로개설 L:3,075m	59,000	2,520	80	2,440	6,300	-	6,300	12,000	12,000	-	

계속비 사업 조서

(일반회계)

(단위:천원)

도로관리	도로개설 및 확장	개발제한구 역해제지구 주진입로 개설공사	계	동막골,원후마을 주 진입로 개설공사	8,621,500	300,600	300,020	580	1,006,300	221,713	784,587	5,000,000	2,314,600	-	건설과
			시설비	위치 : 장상동 장하 동 일원	8,600,000	300,000	300,000	-	1,000,000	221,713	778,287	4,988,000	2,314,600	-	
			감리비	추진 : 2013 - 2020	-	-	-	-	-	-	-	-	-	-	
			시설부대비	내용:도로개설 L:1,100m	21,500	600	20	580	6,300	-	6,300	12,000	-	-	
도로관리	도로개설 및 확장	부곡동 새 마을 진입 도로 개설 공사	계	부곡동 새마을 진입 도로 개설공사	2,509,000	2,509,000	1,884,194	624,806	-	-	-	-	-	-	건설과
			시설비	위치 : 부곡동 새마 을 일원	2,500,000	2,500,000	1,879,194	620,806	-	-	-	-	-	-	
			감리비	추진 : 2013 ~ 2017	-	-	-	-	-	-	-	-	-	-	
			시설부대비	내용:도로개설L:371m	9,000	9,000	5,000	4,000	-	-	-	-	-	-	

계속비 사업 조서

(일반회계)

(단위:천원)

도로관리	도로개설 및 확장	부곡동제일 cc사거리 보도육교 설치공사	계	부곡동 제일cc사거리 보도육교 설치공사	2,908,244	2,908,244	2,631,951	276,293	-	-	-	-	-	-	건설과
			시설비	위치 : 부곡동 제일 CC사거리	2,900,000	2,900,000	2,630,093	269,907	-	-	-	-	-	-	
			감리비	추진 : 2013 ~ 2017	-	-	-	-	-	-	-	-	-	-	
			시설부대비	내용:도로개설L:80m	8,244	8,244	1,858	6,386	-	-	-	-	-	-	
도로관리	도로개설 및 확장	대부해솔길 진입도로 개설공사	계	대부해솔길 진입도로 개설공사	16,000,000	5,132,700	5,113,800	18,900	7,867,300	2,922,082	4,945,218	3,000,000	-	-	건설과
			시설비	위치:대부동 구봉도	15,971,300	5,104,000	5,104,000	-	7,867,300	2,922,082	4,945,218	3,000,000	-	-	
			감리비	추진: 2013~2017	-	-	-	-	-	-	-	-	-	-	
			시설부대비	내용:도로개설L:2km	28,700	28,700	9,800	18,900	-	-	-	-	-	-	

계속비 사업 조서

(일반회계)

(단위:천원)

도로관리	도로개설 및 확장	개발제한구 역주민지원 사업	계	우산리 취락 도시계 획도로 개설공사	3,112,000	362,000	208,416	153,584	216,548	-	216,548	2,533,452	-	-	건설과
			시설비	위치 : 선부동 일원	3,099,000	362,000	208,416	153,584	215,000	-	215,000	2,522,000	-	-	
			감리비	추진 : 2014 ~ 2018	-	-	-	-	-	-	-	-	-	-	
			시설부대비	내용:도로개설L:634m	13,000	-	-	-	1,548	-	1,548	11,452	-	-	
도로관리	도로개설 및 확장	부곡동 청 문당 진입 도로 개설 공사	계	부곡동 청문당 진입 도로 개설공사	16,811,000	201,440	90,849	110,591	-	-	-	5,000,000	5,004,560	6,605,000	건설과
			시설비	위치 : 부곡동 81-8 일원	16,805,000	200,000	90,839	109,161	-	-	-	5,000,000	5,000,000	6,605,000	
			감리비	추진 : 2015 ~ 2021	-	-	-	-	-	-	-	-	-	-	
			시설부대비	내용:도로개설 L:1,856m	6,000	1,440	10	1,430	-	-	-	-	4,560	-	

계속비 사업 조서

(일반회계)

(단위:천원)

도로관리	도로개설 및 확장	대부황금로 외 1개로 도로 확· 포장공사	계	대부황금로 외 1개로 도로 확·포장공사	18,700,000	-	-	-	500,000	145,948	354,052	9,000,000	9,200,000	-	건설과
			시설비	위치:대부동일원	18,656,200	-	-	-	500,000	145,948	354,052	8,977,200	9,179,000	-	
			감리비	추진: 2015~2018	-	-	-	-	-	-	-	-	-	-	
			시설부대비		43,800	-	-	-	-	-	-	22,800	21,000	-	
도로관리	도로개설 및 확장	도시계획도 로 개설공 사	계	소로1류 261-2호선 개설공사	2,200,000	-	-	-	150,000	1,252	138,748	2,050,000	-	-	건설과
			시설비	위치 : 일동	2,175,000	-	-	-	140,000	1,252	138,748	2,035,000	-	-	
			감리비	추진 : 2016~2018	-	-	-	-	-	-	-	-	-	-	
			시설부대비		25,000	-	-	-	10,000	-	-	15,000	-	-	

계속비 사업 조서

(일반회계)

(단위:천원)

하천관리	하천정비	건전천생태하천복원사업 사후모니터링용역	계	건전천생태하천복원사업 사후모니터링용역	370,000	-	-	-	370,000	31,110	338,890	-	-	-	건설과
			시설비	위치:상록구 반월동 일원	370,000	-	-	-	370,000	31,110	338,890	-	-	-	
			감리비	기간 : 2016-2020	-	-	-	-	-	-	-	-	-	-	
			시설부대비	개요: 사후모니터링 L=1.69km	-	-	-	-	-	-	-	-	-	-	
하천관리	하천정비	제기천 개수공사	계	제기천 개수공사	3,161,232	2,461,232	2,454,310	6,922	700,000	367,371	332,629	-	-	-	건설과
			시설비	위치:단원구 신길동 일원	3,150,000	2,450,000	2,450,000	-	700,000	367,371	332,629	-	-	-	
			감리비	기간 : 2014-2017	-	-	-	-	-	-	-	-	-	-	
			시설부대비	개요: 소하천개수 L=0.827km	11,232	11,232	4,310	6,922	-	-	-	-	-	-	

계속비 사업 조서

(일반회계)

(단위:천원)

하천관리	하천정비	소하천정비 (생활)(별 발천 개수 공사)	계	별발천 개수공사	10,025,000	2,014,042	193,404	1,820,638	1,505,400	753,070	752,330	511,201	5,994,357	-	건설과
			시설비	위치:상록구 장하동 일원	10,000,000	2,000,000	191,304	1,808,696	1,500,000	750,000	750,000	508,000	5,992,000	-	
			감리비	기간 : 2014~2018	-	-	-	-	-	-	-	-	-	-	
			시설부대비	개요: 소하천개수 L=0.848km	25,000	14,042	2,100	11,942	5,400	3,070	2,330	3,201	2,357	-	
도로관리	도로개설 및 확장	시경계 도 로 개설사 업	계	정왕~신길온천역 개 설사업	6,538,000	-	-	-	500,000	-	500,000	4,300,000	1,738,000	-	건설과
			시설비	위치:신길동일원	2,200,000	-	-	-	-	-	-	2,200,000	-	-	
			시설부대비	추진:2016~2018	-	-	-	-	-	-	-	-	-	-	
			자치단체 간 부담금		4,338,000	-	-	-	500,000	-	500,000	2,100,000	1,738,000	-	

계속비 사업 조서

(일반회계)

(단위:천원)

도로관리	도로개설 및 확장	개발제한구 역 도시계 획도로 개 설공사	계	벌터 집단취락지구 도시계획도로 개설공 사	4,300,000	-	-	-	-	-	-	50,000	1,500,000	2,750,000	건설과
			시설비	위치 : 부곡동 115-8 번지 일원(벌터마을)	4,295,000	-	-	-	-	-	-	50,000	1,495,000	2,750,000	
			감리비	추진 : 2017 ~ 2020	-	-	-	-	-	-	-	-	-	-	
			시설부대비	내용:도로개설L:472m	5,000	-	-	-	-	-	-	-	5,000	-	
도로관리	도로개설 및 확장	개발제한구 역 해제지 역 도시계 획도로 개 설공사	계	원후마을 도시계획도 로 개설공사	9,500,000	-	-	-	-	-	-	4,512,118	3,000,000	1,987,882	건설과
			시설비	위치 : 장하동 223번 지 일원(원후마을)	9,487,882	-	-	-	-	-	-	4,500,000	3,000,000	1,987,882	
			감리비	추진 : 2017 ~ 2021	-	-	-	-	-	-	-	-	-	-	
			시설부대비	내용:도로개설L:864m	12,118	-	-	-	-	-	-	12,118	-	-	

계속비 사업 조서

(일반회계)

(단위:천원)

하천관리	하천정비	소하천정비 종합계획 수립 용역	계	소하천정비종합계획 수립 용역	1,000,000	-	-	-	-	-	-	500,000	500,000	-	건설과
			시설비	위치:안산시 관내	1,000,000	-	-	-	-	-	-	500,000	500,000	-	
			감리비	기간 : 2017-2019	-	-	-	-	-	-	-	-	-	-	
			시설부대비	개요: 소하천정비종합 계획 수립 1식 관 내 소하천 21개소 (L=23.461km)	2,000,000	-	-	-	-	-	-	-	-	-	
하천관리	하천정비	화정천 흙 길 보행로 개선사업	계	화정천 흙길 보행로 개선사업	3,009,000	-	-	-	500,000	-	500,000	509,000	2,000,000	-	건설과
			시설비	위치:화정천(선부동- 시화호 합류점)	3,000,000	-	-	-	500,000	-	500,000	500,000	2,000,000	-	
			감리비	기간 : 2016-2018	-	-	-	-	-	-	-	-	-	-	
			시설부대비	개요: 하천 흙길 보 행로개선L=5.2km	9,000	-	-	-	-	-	-	9,000	-	-	

계속비 사업 조서

(일반회계)

(단위:천원)

하천관리	하천정비	반월천 정비사업	계	반월천 정비사업	3,913,140	-	-	-	1,006,300	-	1,000,000	1,506,840	1,400,000	-	건설과
			시설비	위치:상록구 반월천 (반월저수지 ~ 건천 천 합류점)	3,900,000	-	-	-	1,000,000	-	1,000,000	1,500,000	1,400,000	-	
			감리비	기간 : 2016-2018	-	-	-	-	-	-	-	-	-	-	
			시설부대비	개요: 저수호안 정비 및 산책로 조성 (L≒2.2km, B≒3m)	13,140	-	-	-	6,300	-	-	6,840	-	-	
도시공원 조성	공원조성	사동공원 1 단계 조성 사업	계	사동공원 1단계 조성 사업	8,922,719	100,000	12,700	87,300	-	-	-	5,219,015	3,603,704	-	공원과
			시설비	위치: 사동 산162번 지 일원	8,900,000	100,000	12,700	87,300	-	-	-	5,206,000	3,594,000	-	
			감리비	기간:2015-2017	-	-	-	-	-	-	-	-	-	-	
			시설부대비		22,719	-	-	-	-	-	-	13,015	9,704	-	

계속비 사업 조서

(일반회계)

(단위:천원)

도시공원 조성	공원조성	공원조성사 업	계	수인선 상부공간 공 원화사업	13,000,000	6,800,000	6,800,000	-	4,200,000	2,400,000	1,800,000	2,000,000	-	-	공원과
			시설비	위치:본오아파트-용 신교	13,000,000	6,800,000	6,800,000	-	4,200,000	2,400,000	1,800,000	2,000,000			
			감리비	기간:2013~2017	-						-				
			시설부대비		-						-				
도시공원 조성	공원조성	용담뿌리 공원 조성 사업	계	용담뿌리 공원 조성 사업	887,113	734,113	733,867	246	153,000	103,617	49,383	-	-	-	공원과
			시설비	위치 : 건건동 940-9번지 일원	884,000	731,000	731,000	-	153,000	103,617	49,383	-	-	-	
			감리비	기간 : 2014 ~ 2017	-	-		-	-	-	-	-	-	-	
			시설부대비		3,113	3,113	2,867	246	-	-	-	-	-	-	

계속비 사업 조서

(일반회계)

(단위:천원)

도시공원 조성	공원녹지 기본계획	공원녹지 기본계획	계	공원녹지기본계획	1,460,000	1,390,000	1,140,004	249,996	-	-	-	70,000	-	-	공원과
			시설비	위치 : 안산시전역	1,460,000	1,390,000	1,140,004	249,996	-	-	-	70,000	-	-	
			감리비	기간 : 2007~2018	-	-	-	-	-	-	-	-	-	-	
			시설부대비		-	-	-	-	-	-	-	-	-	-	
도시공원 조성	공원조성	구봉1공원 조성사업	계	구봉1공원조성사업	23,389,067	1,004,410	1,003,384	1,026	4,212,278	1,807,683	2,404,595	4,672,379	10,900,000	2,600,000	공원과
			시설비	위치:대부북동 산27번지 일원	23,377,713	1,000,000	1,000,000	-	4,205,334	1,807,683	2,397,651	4,672,379	10,900,000	2,600,000	
			감리비	기간:2015~2019	-	-	-	-	-	-	-	-	-	-	
			시설부대비		11,354	4,410	3,384	1,026	6,944	-	6,944	-	-	-	

계속비 사업 조서

(일반회계)

(단위:천원)

도시공원 조성	공원조성	한마음공원 조성사업	계	한마음공원 조성사업	5,100,000	-	-	-	-	-	-	1,780,000	3,320,000	-	공원과
			시설비	위치:고잔동 산5-1번지 일원	5,100,000	-	-	-	-	-	-	1,780,000	3,320,000	-	
			감리비	추진:2017-2018	-	-	-	-	-	-	-	-	-	-	
			시설부대비	사업내용 : 토지보상 (31,097㎡) 및 공원 조성	-	-	-	-	-	-	-	-	-	-	
산업단지 재생혁신 사업추진	산업단지 재생사업 추진	반월국가 산업단지 재생사업 추진	계	반월국가산업단지 재생사업 추진	46,240,000	1,240,000	158,191	1,081,809	2,007,200	561,719	1,445,481	10,800	6,010,800	36,971,200	산업정책과
			시설비	위치 : 단원구 원시동, 초지동, 목내동, 신길동 일원	44,840,000	1,240,000	158,191	1,081,809	2,000,000	554,847	1,445,153	-	6,000,000	35,600,000	
			감리비	추진: 2015-2025	1,300,000	-	-	-	-	-	-	-	-	1,300,000	
			시설부대비	내용: 기반시설 확충 · 신설 토지이용계획 변경	100,000	-	-	-	7,200	6,872	328	10,800	10,800	71,200	

계속비 사업 조서

(일반회계)

(단위:천원)

연안관리	어촌어항 및 연안관 리	육도 소규모어항 조 성사업	계	육도 소규모어항 조 성사업	6,725,305	2,753,780	1,024,600	1,729,180	2,850,000	-	2,850,000	1,121,525	-	-	해양수산과
			시설비	위치 : 안산시 단원 구 풍도동 381-22번 지(육도선착장 일원)	6,110,000	2,150,000	1,021,495	1,128,505	2,850,000	-	2,850,000	1,110,000	-	-	
			감리비	추진 : 2015-2018	600,000	600,000	-	600,000	-	-	-	-	-	-	
			시설부대비		15,305	3,780	3,105	675	-	-	-	11,525	-	-	
해양레저 관리	해양관광 활성화지 원	바람을 품 은 섬 풍도 조성	계	바람을 품은 섬 풍도 조성	2,512,514	301,512	27,380	274,132	215,541	80,530	135,011	-	1,995,461	-	해양수산과
			시설비	위치 : 안산시 단원 구 풍도 일원	2,500,000	300,000	26,580	273,420	214,000	80,000	134,000	-	1,986,000	-	
			감리비		-	-	-	-	-	-	-	-	-	-	
			시설부대비		12,514	1,512	800	712	1,541	530	1,011	-	9,461	-	

계속비 사업 조서

(일반회계)

(단위:천원)

도서관 운영관리	도서관 건립 및 조성	반월동 공공도서관 건립	계	반월동 공공도서관 건립	3,130,000	-	-	-	1,830,000	135,880	1,694,120	1,300,000	-	-	중앙도서관
			시설비	위치: 상록구 반월 동 산56-9	3,076,000	-	-	-	1,776,000	135,880	1,640,120	1,300,000	-	-	
			감리비	추진: 2016~2017	36,000	-	-	-	36,000	-	36,000	-	-	-	
			시설부대비	연면적: 1,000㎡	18,000	-	-	-	18,000	-	18,000	-	-	-	
교통인프라 구축	주차장시설 확충	대부도 152 호 주차장 조성	계	대부도 152호 주차장 조성	6,569,729	-	-	-	-	-	-	3,300,000	1,605,760	1,663,969	교통정책과
			시설비	위치 : 대부북동 1870-70 일원	6,558,000	-	-	-	-	-	-	3,300,000	1,600,000	1,658,000	
			감리비	추진: 2017~2019	-	-	-	-	-	-	-	-	-	-	
			시설부대비	사업량 : 6,600㎡ (200면)	11,729	-	-	-	-	-	-	-	5,760	5,969	

계속비 사업 조서

(일반회계)

(단위:천원)

교통인프라구축	주차장시설확충	선부동 143호 주차장 조성	계	선부동 143호 주차장 조성	1,122,906	-	-	-	-	-	37,000	503,200	582,706	교통정책과
			시설비	위치 : 산134-2 일원	1,116,000	-	-	-	-	-	37,000	500,000	579,000	
			감리비	추진: 2017~2019	-	-	-	-	-	-	-	-	-	
			시설부대비	사업량 : 2,112㎡	6,906	-	-	-	-	-	-	3,200	3,706	
교통인프라구축	주차장시설확충	사동 119호 주차장 조성	계	사동 119호 주차장 조성	1,427,943	-	-	-	-	-	50,000	501,800	876,143	교통정책과
			시설비	위치 : 1466-11 일원	1,423,000	-	-	-	-	-	50,000	500,000	873,000	
			감리비	추진: 2017~2019	-	-	-	-	-	-	-	-	-	
			시설부대비	사업량 : 1,835㎡ (54면)	4,943	-	-	-	-	-	-	1,800	3,143	

계속비 사업 조서

(일반회계)

(단위:천원)

교통인프라구축	주차장시설확충	도시생활환경개선(기쁨어린이공원 지하주차장 조성)	계	기쁨어린이공원 지하주차장 조성	5,186,528	-	-	-	-	-	-	300,000	2,007,200	2,879,328	교통정책과
			시설비	위치 : 833번지 일원	5,169,000	-	-	-	-	-	-	300,000	2,000,000	2,869,000	
			감리비	추진: 2017~2019	-	-	-	-	-	-	-	-	-	-	
			시설부대비	사업량 : 2,686㎡ (지하 62면)	17,528	-	-	-	-	-	-	-	7,200	10,328	
교통인프라구축	주차장시설확충	수암동 주차장 조성사업(개발제한구역)	계	수암동 주차장 조성사업(개발제한구역)	2,405,120	-	-	-	-	-	-	-	1,600,000	805,120	교통정책과
			시설비	위치 : 137-4번지 일원	2,400,000	-	-	-	-	-	-	-	1,600,000	800,000	
			감리비	추진: 2017~2019	-	-	-	-	-	-	-	-	-	-	
			시설부대비	사업량 : 5,200㎡ (112면)	5,120	-	-	-	-	-	-	-	-	5,120	

계속비 사업 조서

(일반회계)

(단위:천원)

교통인프라구축	주차장시설확충	신선 어린이공원	계	신선 어린이공원	4,014,400	-	-	-	-	-	-	-	2,007,200	2,007,200	교통정책과
			시설비	위치 : 본오동 916	4,000,000	-	-	-	-	-	-	-	2,000,000	2,000,000	
			감리비	추진: 2017~2019	-	-	-	-	-	-	-	-	-	-	
			시설부대비	사업량 : 1,890㎡ (지하60면)	14,400	-	-	-	-	-	-	-	7,200	7,200	

계속비 사업 조서

(교통사업 특별회계)

(특별회계)

(단위:천원)

정 책 사 업	단 위 사 업	세 부 사 업	통 계 목	사 업 개 요	총 사 업 비	2015년 이전			2016년			당 해 연 도 예산액	2018 예산액	2019년 이후 예산액	비 고
						예산액	지출액	지출잔액	예산액	지출액	지출잔액				
총 계				4건	179,433,198	57,828,858	49,547,619	8,281,239	1,556,300	143,804	1,510,496	3,443,995	4,014,400	112,589,645	
교통인프라구축	주차장시설확충	주차장조성	계	주차장조성	170,768,974	52,022,554	49,364,415	2,658,139	1,006,300	45,804	960,496	3,343,995	3,010,800	111,385,325	교통정책과
			시설비	위치 : 안산시 전역	170,601,392	51,895,832	49,238,811	2,657,021	1,000,000	45,804	954,196	3,332,000	3,000,000	111,373,560	
			감리비	추진: 2002~계속	-	-	-	-	-	-	-	-	-	-	
			시설부대비	사업량 : 76,000면	167,582	126,722	125,604	1,118	6,300	-	6,300	11,995	10,800	11,765	
교통인프라구축	주차시설확충	안산스마트허브공단삼거리주차장조성사업	계	안산스마트허브공단삼거리주차장조성사업	3,360,530	3,360,530	120,640	3,239,890	-	-	-	-	-	-	교통정책과
			시설비	위치: 단원구 원시동 726-2번지 외 2필지	3,350,000	3,350,000	120,150	3,229,850	-	-	-	-	-	-	
			감리비	추진: 2015~2017	-	-	-	-	-	-	-	-	-	-	
			시설부대비		10,530	10,530	490	10,040	-	-	-	-	-	-	

계속비 사업 조서

(교통사업 특별회계)

(특별회계)

(단위:천원)

정책사업	단위사업	세부사업	통계목	사업개요	총사업비	2015년 이전			2016년			당해연도 예산액	2018 예산액	2019년 이후 예산액	비고
						예산액	지출액	지출잔액	예산액	지출액	지출잔액				
교통인프라구축	주차시설 확충	안산스마트허브 원 시동 노외주차장 조 성	계	안산스마트허브 원 시동 노외주차장 조 성	2,995,774	2,445,774	62,564	2,383,210	550,000	98,000	550,000	-	-	-	교통정책과
			시설비	위치: 원시동 산37- 3번지 일원	2,987,000	2,437,000	62,564	2,374,436	550,000	98,000	550,000	-	-	-	
			감리비	추진: 2015-2017	-	-	-	-	-	-	-	-	-	-	
			시설부대비		8,774	8,774	-	8,774	-	-	-	-	-	-	
교통인프라구축	주차장시 설확충	원곡초교 녹지공간 활용 주차 장 조성 공사	계	원곡초교 녹지공간 활용 주차장 조성 공사	2,307,920	-	-	-	-	-	-	100,000	1,003,600	1,204,320	교통정책과
			시설비	위치 : 원곡초교길 9	2,300,000	-	-	-	-	-	-	100,000	1,000,000	1,200,000	
			감리비	추진: 2017-2019	-	-	-	-	-	-	-	-	-	-	
			시설부대비	사업량 : 2,500㎡ (반지하78면)	7,920	-	-	-	-	-	-	-	3,600	4,320	

2017년도 수정예산안

의안 번호	2924
----------	------

제출년월일 : 2016. 12.

제 출 자 : 안 산 시 장

☐ 주 문

2017년도 수정예산으로 일반회계 1,813,338,200천원의 예산안에 대한 승인을 요구함.

☐ 제안사유

- 일반회계 세입 국·도비 보조금 177,092천원 증액 편성하여 계상하였음.
- 세출은 국·도비 보조사업 등으로 177,092천원을 증액하여 일반회계 세출예산을 편성하여,
- 지방자치법 제127조 및 지방재정법 제44조의 2 규정에 의거 상정함.

☐ 주문내용

- 별첨 2017년도 수정예산안 사업명세서와 같음.

제 안 사 항

○ 의 안 명 : 2017년도 수정예산안

○ 제 안 일 자 : 2016. 12. .


○ 제 안 자 : 안 산 시 장

○ 제안사유 및 주요내용 : 덧붙임


붙임 : 2017년도 수정예산안 1부.

목 차

I. 2017년도 수정예산안규모	3
II. 세입총괄표	7
• 일반회계	9
• 기타특별회계	15
III. 세출총괄표	19
• 기능별 (일반회계)	21
• 기능별 (기타특별회계)	25
• 조직별 (일반회계)	29
• 조직별 (기타특별회계)	37
• 성질별 (일반회계)	41
• 성질별 (기타특별회계)	47
IV. 부서별 주요사업	51
V. 계속비 사업조서	55



2017년도 수정예산안 규모



2017년도 수정예산안 규모


□ 총규모

(단위 : 천원)

구 분		2017년도 수정예산액	2017년도 당초예산액	증감액	증감율 (%)
합	계	2,652,265,668	2,652,088,576	177,092	0.01
일	반 회 계	1,813,338,200	1,813,161,108	177,092	0.01
특	별 회 계	838,927,468	838,927,468	0	0.00
공 기 업 특 별 회 계		282,676,596	282,676,596	0	0.00
	상 수 도 사 업	191,625,849	191,625,849	0	0.00
	하 수 도 사 업	91,050,747	91,050,747	0	0.00
기 타 특 별 회 계		556,250,872	556,250,872	0	0.00
	교통사업특별회계	23,138,747	23,138,747	0	0.00
	수산자원조성사업 특 별 회 계	14,834,845	14,834,845	0	0.00
	발전소주변지역 지원사업특별회계	7,537,523	7,537,523	0	0.00
	기반시설특별회계	54,840	54,840	0	0.00
	의 료 급 여 기 금 특 별 회 계	5,649,153	5,649,153	0	0.00
	토지구획정리사업 특 별 회 계	18,764	18,764	0	0.00
	쓰레기매립장관리 특 별 회 계	5,017,000	5,017,000	0	0.00



세입총괄표



세입총괄표

(일반회계)

세 입 총 괄 표

2017년도 본예산 수정 1 차 일반회계 전체

(단위:천원)

장·관·항·목	예산액		기정액		비교증감	
		구성비		구성비		증감률
총 계	1,813,338,200	100.00 %	1,813,161,108	100.00 %	177,092	0.01%
100 지방세수입	414,963,000	22.88 %	414,963,000	22.89 %	0	0.00%
110 지방세	414,963,000	22.88 %	414,963,000	22.89 %	0	0.00%
111 보통세	401,683,000	22.15 %	401,683,000	22.15 %	0	0.00%
111-03 주민세	26,060,000	1.44 %	26,060,000	1.44 %	0	0.00%
111-04 재산세	104,015,000	5.74 %	104,015,000	5.74 %	0	0.00%
111-05 자동차세	87,586,000	4.83 %	87,586,000	4.83 %	0	0.00%
111-07 담배소비세	52,200,000	2.88 %	52,200,000	2.88 %	0	0.00%
111-09 지방소득세	131,822,000	7.27 %	131,822,000	7.27 %	0	0.00%
113 지난년도수입	13,280,000	0.73 %	13,280,000	0.73 %	0	0.00%
113-01 지난년도수입	13,280,000	0.73 %	13,280,000	0.73 %	0	0.00%
200 세외수입	393,347,547	21.69 %	393,347,547	21.69 %	0	0.00%
210 경상적세외수입	49,660,087	2.74 %	49,660,087	2.74 %	0	0.00%
211 재산임대수입	2,781,362	0.15 %	2,781,362	0.15 %	0	0.00%
211-01 국유재산임대료	2,100	0.00 %	2,100	0.00 %	0	0.00%
211-02 공유재산임대료	2,779,262	0.15 %	2,779,262	0.15 %	0	0.00%
212 사용료수입	14,326,954	0.79 %	14,326,954	0.79 %	0	0.00%
212-01 도로사용료	2,983,095	0.16 %	2,983,095	0.16 %	0	0.00%
212-02 하천사용료	11,000	0.00 %	11,000	0.00 %	0	0.00%
212-05 시장사용료	1,145,921	0.06 %	1,145,921	0.06 %	0	0.00%
212-07 입장료수입	439,648	0.02 %	439,648	0.02 %	0	0.00%
212-08 기타사용료	9,747,290	0.54 %	9,747,290	0.54 %	0	0.00%
213 수수료수입	15,885,377	0.88 %	15,885,377	0.88 %	0	0.00%
213-01 증지수입	3,534,440	0.19 %	3,534,440	0.19 %	0	0.00%
213-02 쓰레기처리봉투판매수입	8,897,567	0.49 %	8,897,567	0.49 %	0	0.00%
213-03 재활용품수거판매수입	360,000	0.02 %	360,000	0.02 %	0	0.00%
213-04 기타수수료	3,093,370	0.17 %	3,093,370	0.17 %	0	0.00%
214 사업수입	2,592,842	0.14 %	2,592,842	0.14 %	0	0.00%
214-02 주차요금수입	130,000	0.01 %	130,000	0.01 %	0	0.00%
214-09 기타사업수입	2,462,842	0.14 %	2,462,842	0.14 %	0	0.00%
215 장수교부금수입	7,980,600	0.44 %	7,980,600	0.44 %	0	0.00%

(단위:천원)

구분		예산액		기정액		비교증감	
		예산액	증감비	기정액	증감비	비교증감	증감률
	215-01 징수교부금수입	7,980,600	0.44 %	7,980,600	0.44 %	0	0.00%
	216 이자수입	6,092,952	0.34 %	6,092,952	0.34 %	0	0.00%
	216-01 공공예금이자수입	5,875,000	0.32 %	5,875,000	0.32 %	0	0.00%
	216-06 기타이자수입	217,952	0.01 %	217,952	0.01 %	0	0.00%
	220 임시적세외수입	343,687,460	18.95 %	343,687,460	18.96 %	0	0.00%
	221 재산매각수입	328,539,631	18.12 %	328,539,631	18.12 %	0	0.00%
	221-03 공유재산매각수입금	328,539,631	18.12 %	328,539,631	18.12 %	0	0.00%
	222 부담금	84,586	0.00 %	84,586	0.00 %	0	0.00%
	222-02 일반부담금	84,586	0.00 %	84,586	0.00 %	0	0.00%
	223 과징금및과태료등	3,405,974	0.19 %	3,405,974	0.19 %	0	0.00%
	223-01 과징금	574,370	0.03 %	574,370	0.03 %	0	0.00%
	223-02 이행강제금	702,000	0.04 %	702,000	0.04 %	0	0.00%
	223-03 변상금	53,920	0.00 %	53,920	0.00 %	0	0.00%
	223-05 과태료	2,075,684	0.11 %	2,075,684	0.11 %	0	0.00%
	224 기타수입	5,777,269	0.32 %	5,777,269	0.32 %	0	0.00%
	224-02 채납처분수입	2,500	0.00 %	2,500	0.00 %	0	0.00%
	224-06 그외수입	5,774,769	0.32 %	5,774,769	0.32 %	0	0.00%
	225 재난연도수입	5,880,000	0.32 %	5,880,000	0.32 %	0	0.00%
	225-01 재난연도수입	5,880,000	0.32 %	5,880,000	0.32 %	0	0.00%
300	지방교부세	98,013,050	5.41 %	98,013,050	5.41 %	0	0.00%
	310 지방교부세	98,013,050	5.41 %	98,013,050	5.41 %	0	0.00%
	311 지방교부세	98,013,050	5.41 %	98,013,050	5.41 %	0	0.00%
	311-01 보통교부세	94,327,050	5.20 %	94,327,050	5.20 %	0	0.00%
	311-03 부동산교부세	3,686,000	0.20 %	3,686,000	0.20 %	0	0.00%
400	조정교부금등	80,326,000	4.43 %	80,326,000	4.43 %	0	0.00%
	420 시·군조정교부금등	80,326,000	4.43 %	80,326,000	4.43 %	0	0.00%
	421 시·군조정교부금등	80,326,000	4.43 %	80,326,000	4.43 %	0	0.00%
	421-01 시·군조정교부금	80,326,000	4.43 %	80,326,000	4.43 %	0	0.00%
500	보조금	325,352,103	17.94 %	325,175,011	17.93 %	177,092	0.05%
	510 국고보조금등	264,686,444	14.60 %	264,662,228	14.60 %	24,216	0.01%
	511 국고보조금등	264,686,444	14.60 %	264,662,228	14.60 %	24,216	0.01%
	511-01 국고보조금	242,828,319	13.39 %	242,755,994	13.39 %	72,325	0.03%

(단위:천원)

과목명		예산액		기정액		비교증감	
			구성비		구성비		증감률
	511-02 지역발전특별회계보조금	7,087,170	0.39 %	7,087,170	0.39 %	0	0.00%
	511-03 기금	14,770,955	0.81 %	14,819,064	0.82 %	△48,109	△0.32%
520	시·도비보조금등	60,665,659	3.35 %	60,512,783	3.34 %	152,876	0.25%
	521 시·도비보조금등	60,665,659	3.35 %	60,512,783	3.34 %	152,876	0.25%
	521-01 시·도비보조금등	60,665,659	3.35 %	60,512,783	3.34 %	152,876	0.25%
700	보전수입등및내부거래	501,336,500	27.65 %	501,336,500	27.65 %	0	0.00%
	710 보전수입등	499,500,000	27.55 %	499,500,000	27.55 %	0	0.00%
	711 잉여금	499,500,000	27.55 %	499,500,000	27.55 %	0	0.00%
	711-01 순세계잉여금	499,500,000	27.55 %	499,500,000	27.55 %	0	0.00%
720	내부거래	1,836,500	0.10 %	1,836,500	0.10 %	0	0.00%
	721 전입금	1,836,500	0.10 %	1,836,500	0.10 %	0	0.00%
	721-01 공기업특별회계전입금	2,000	0.00 %	2,000	0.00 %	0	0.00%
	721-03 기타회계전입금	1,834,500	0.10 %	1,834,500	0.10 %	0	0.00%

세입총괄표

(기타특별회계)

세 입 총 괄 표

2017년도 본예산 수정 1 차 기타특별회계 전체

(단위:천원)


장·관·항·목	예산액		기정액		비교증감	
		구성비		구성비		증감률
총 계	556,250,872	100.00 %	556,250,872	100.00 %	0	0.00%
200 세외수입	16,590,580	2.98 %	16,590,580	2.98 %	0	0.00%
210 경상적세외수입	6,189,908	1.11 %	6,189,908	1.11 %	0	0.00%
214 사업수입	5,573,754	1.00 %	5,573,754	1.00 %	0	0.00%
214-02 주차요금수입	5,473,754	0.98 %	5,473,754	0.98 %	0	0.00%
214-04 청산금수입	100,000	0.02 %	100,000	0.02 %	0	0.00%
215 징수교부금수입	45,000	0.01 %	45,000	0.01 %	0	0.00%
215-01 징수교부금수입	45,000	0.01 %	45,000	0.01 %	0	0.00%
216 이자수입	571,154	0.10 %	571,154	0.10 %	0	0.00%
216-01 공공예금이자수입	307,574	0.06 %	307,574	0.06 %	0	0.00%
216-06 기타이자수입	263,580	0.05 %	263,580	0.05 %	0	0.00%
220 임시적세외수입	10,400,672	1.87 %	10,400,672	1.87 %	0	0.00%
222 부담금	3,901,860	0.70 %	3,901,860	0.70 %	0	0.00%
222-02 일반부담금	3,901,860	0.70 %	3,901,860	0.70 %	0	0.00%
223 과징금및과태료등	3,773,000	0.68 %	3,773,000	0.68 %	0	0.00%
223-01 과징금	81,000	0.01 %	81,000	0.01 %	0	0.00%
223-02 이행강제금	60,000	0.01 %	60,000	0.01 %	0	0.00%
223-05 과태료	3,632,000	0.65 %	3,632,000	0.65 %	0	0.00%
224 기타수입	118,700	0.02 %	118,700	0.02 %	0	0.00%
224-06 그외수입	118,700	0.02 %	118,700	0.02 %	0	0.00%
225 지난연도수입	2,607,112	0.47 %	2,607,112	0.47 %	0	0.00%
225-01 지난연도수입	2,607,112	0.47 %	2,607,112	0.47 %	0	0.00%
500 보조금	2,489,732	0.45 %	2,489,732	0.45 %	0	0.00%
510 국고보조금등	2,333,100	0.42 %	2,333,100	0.42 %	0	0.00%
511 국고보조금등	2,333,100	0.42 %	2,333,100	0.42 %	0	0.00%
511-01 국고보조금	2,233,100	0.40 %	2,233,100	0.40 %	0	0.00%
511-02 지역발전특별회계보조금	100,000	0.02 %	100,000	0.02 %	0	0.00%
520 시·도비보조금등	156,632	0.03 %	156,632	0.03 %	0	0.00%
521 시·도비보조금등	156,632	0.03 %	156,632	0.03 %	0	0.00%
521-01 시·도비보조금등	156,632	0.03 %	156,632	0.03 %	0	0.00%
700 보전수입등및내부거래	537,170,560	96.57 %	537,170,560	96.57 %	0	0.00%

(단위:천원)

과목명		예산액		이월액		비교잔액	
		구분	구분비	구분	구분비	잔액	잔액비
710	보전수입등	26,715,538	4.80 %	26,715,538	4.80 %	0	0.00%
	711 잉여금	26,715,538	4.80 %	26,715,538	4.80 %	0	0.00%
	711-01 순세계잉여금	26,715,538	4.80 %	26,715,538	4.80 %	0	0.00%
720	내부거래	510,455,022	91.77 %	510,455,022	91.77 %	0	0.00%
	721 전입금	510,455,022	91.77 %	510,455,022	91.77 %	0	0.00%
	721-03 기타회계전입금	510,455,022	91.77 %	510,455,022	91.77 %	0	0.00%



세출총괄표



세출총괄표

기능별 (일반회계)

세 출 총 괄 표

2017년도 본예산 수정 1 차 일반회계 전체

【 기 능 별 】

(단위:천원)

구 분	예 산 액		기 정 액		비교증감	
		구성비		구성비		증감률
총 계	1,813,338,200	100.00 %	1,813,161,108	100.00 %	177,092	0.01 %
010 일반공공행정	817,896,155	45.10 %	818,394,628	45.14 %	△498,473	△0.06 %
011 입법및선거관리	2,188,420	0.12 %	2,188,420	0.12 %	0	0.00 %
013 지방행정·재정지원	2,490,312	0.14 %	2,490,312	0.14 %	0	0.00 %
016 일반행정	813,217,423	44.85 %	813,715,896	44.88 %	△498,473	△0.06 %
020 공공질서및안전	6,992,917	0.39 %	6,992,917	0.39 %	0	0.00 %
025 재난방재·민방위	6,992,917	0.39 %	6,992,917	0.39 %	0	0.00 %
050 교육	43,536,581	2.40 %	43,536,581	2.40 %	0	0.00 %
051 유아및초중등교육	39,802,421	2.19 %	39,802,421	2.20 %	0	0.00 %
053 평생·직업교육	3,734,160	0.21 %	3,734,160	0.21 %	0	0.00 %
060 문화및관광	54,876,409	3.03 %	54,858,823	3.03 %	17,586	0.03 %
061 문화예술	32,411,403	1.79 %	32,393,817	1.79 %	17,586	0.05 %
062 관광	2,440,082	0.13 %	2,440,082	0.13 %	0	0.00 %
063 체육	17,459,552	0.96 %	17,459,552	0.96 %	0	0.00 %
064 문화재	2,534,668	0.14 %	2,534,668	0.14 %	0	0.00 %
065 문화및관광일반	30,704	0.00 %	30,704	0.00 %	0	0.00 %
070 환경보호	59,180,483	3.26 %	59,180,483	3.26 %	0	0.00 %
071 상하수도·수질	558,815	0.03 %	558,815	0.03 %	0	0.00 %
072 폐기물	46,440,894	2.56 %	46,440,894	2.56 %	0	0.00 %
073 대기	9,690,697	0.53 %	9,690,697	0.53 %	0	0.00 %
074 자연	449,582	0.02 %	449,582	0.02 %	0	0.00 %
076 환경보호일반	2,040,495	0.11 %	2,040,495	0.11 %	0	0.00 %
080 사회복지	449,458,533	24.79 %	449,593,351	24.80 %	△134,818	△0.03 %
081 기초생활보장	68,807,468	3.79 %	68,799,668	3.79 %	7,800	0.01 %
082 취약계층지원	57,802,453	3.19 %	57,802,453	3.19 %	0	0.00 %
084 보육·가족및여성	156,847,099	8.65 %	156,847,099	8.65 %	0	0.00 %
085 노인·청소년	132,740,106	7.32 %	132,818,724	7.33 %	△78,618	△0.06 %
086 노동	13,688,174	0.75 %	13,688,174	0.75 %	0	0.00 %
087 보훈	3,271,120	0.18 %	3,271,120	0.18 %	0	0.00 %
089 사회복지일반	16,302,113	0.90 %	16,366,113	0.90 %	△64,000	△0.39 %
090 보건	28,557,738	1.57 %	28,557,738	1.58 %	0	0.00 %
091 보건의료	27,505,516	1.52 %	27,505,516	1.52 %	0	0.00 %

【 기 능 별 】

(단위:천원)

구분		예산액		기정액		비교증감	증감률
	093 식품의약품안전	1,052,222	0.06 %	1,052,222	0.06 %	0	0.00 %
100	농림해양수산	14,846,545	0.82 %	14,871,545	0.82 %	△25,000	△0.17 %
	101 농업·농촌	9,275,452	0.51 %	9,300,452	0.51 %	△25,000	△0.27 %
	102 임업·산촌	4,299,011	0.24 %	4,299,011	0.24 %	0	0.00 %
	103 해양수산·어촌	1,272,082	0.07 %	1,272,082	0.07 %	0	0.00 %
110	산업·중소기업	17,278,900	0.95 %	17,278,900	0.95 %	0	0.00 %
	113 무역및투자자유치	895,730	0.05 %	895,730	0.05 %	0	0.00 %
	114 산업진흥·고도화	5,241,501	0.29 %	5,241,501	0.29 %	0	0.00 %
	115 에너지및자원개발	1,497,781	0.08 %	1,497,781	0.08 %	0	0.00 %
	116 산업·중소기업일반	9,643,888	0.53 %	9,643,888	0.53 %	0	0.00 %
120	수송및교통	112,480,144	6.20 %	112,406,144	6.20 %	74,000	0.07 %
	121 도로	47,177,672	2.60 %	47,177,672	2.60 %	0	0.00 %
	123 도시철도	3,009,250	0.17 %	3,009,250	0.17 %	0	0.00 %
	126 대중교통·물류등기타	62,293,222	3.44 %	62,219,222	3.43 %	74,000	0.12 %
140	국토및지역개발	36,137,483	1.99 %	36,030,483	1.99 %	107,000	0.30 %
	141 수자원	2,563,859	0.14 %	2,563,859	0.14 %	0	0.00 %
	142 지역맞도시	30,408,701	1.68 %	30,301,701	1.67 %	107,000	0.35 %
	143 산업단지	3,164,923	0.17 %	3,164,923	0.17 %	0	0.00 %
160	예비비	12,450,348	0.69 %	11,813,551	0.65 %	636,797	5.39 %
	161 예비비	12,450,348	0.69 %	11,813,551	0.65 %	636,797	5.39 %
900	기타	159,645,964	8.80 %	159,645,964	8.80 %	0	0.00 %
	901 기타	159,645,964	8.80 %	159,645,964	8.80 %	0	0.00 %

세출총괄표

기능별 (기타특별회계)

세 출 총 괄 표

2017년도 본예산 수정 1 차 기타특별회계 전체

【 기 능 별 】

(단위:천원)

구 분	예산액		기정액		비교증감	
		구성비		구성비		증감률
총 계	556,250,872	100.00 %	556,250,872	100.00 %	0	0.00 %
010 일반공공행정	120,020	0.02 %	120,020	0.02 %	0	0.00 %
016 일반행정	120,020	0.02 %	120,020	0.02 %	0	0.00 %
070 환경보호	18,764	0.00 %	18,764	0.00 %	0	0.00 %
072 폐기물	18,764	0.00 %	18,764	0.00 %	0	0.00 %
080 사회복지	5,505,643	0.99 %	5,505,643	0.99 %	0	0.00 %
082 취약계층지원	5,505,643	0.99 %	5,505,643	0.99 %	0	0.00 %
100 농림해양수산	14,834,845	2.67 %	14,834,845	2.67 %	0	0.00 %
103 해양수산·어촌	14,834,845	2.67 %	14,834,845	2.67 %	0	0.00 %
110 산업·중소기업	7,537,523	1.36 %	7,537,523	1.36 %	0	0.00 %
115 에너지및자원개발	7,537,523	1.36 %	7,537,523	1.36 %	0	0.00 %
120 수송및교통	23,138,747	4.16 %	23,138,747	4.16 %	0	0.00 %
121 도로	1,204,320	0.22 %	1,204,320	0.22 %	0	0.00 %
126 대중교통·물류등가타	21,934,427	3.94 %	21,934,427	3.94 %	0	0.00 %
140 국토및지역개발	5,071,840	0.91 %	5,071,840	0.91 %	0	0.00 %
142 지역및도시	5,071,840	0.91 %	5,071,840	0.91 %	0	0.00 %
160 예비비	499,879,980	89.87 %	499,879,980	89.87 %	0	0.00 %
161 예비비	499,879,980	89.87 %	499,879,980	89.87 %	0	0.00 %
900 기타	143,510	0.03 %	143,510	0.03 %	0	0.00 %
901 기타	143,510	0.03 %	143,510	0.03 %	0	0.00 %

세출총괄표

조직별 (일반회계)

세출총괄표

2017년도 본예산 수정 1 차 일반회계 전체

【 조 직 별 】

(단위:천원)

구분	예산액		기정액		비교증감	
		구성비		구성비		증감률
총 계	1,813,338,200	100.00 %	1,813,161,108	100.00 %	177,092	0.01 %
본청	1,464,998,273	80.79 %	1,464,912,767	80.79 %	85,506	0.01 %
미래전략관	145,380	0.01 %	145,380	0.01 %	0	0.00 %
미래전략관	145,380	0.01 %	145,380	0.01 %	0	0.00 %
공보관	2,461,993	0.14 %	2,461,993	0.14 %	0	0.00 %
공보관	2,461,993	0.14 %	2,461,993	0.14 %	0	0.00 %
감사관	196,825	0.01 %	196,825	0.01 %	0	0.00 %
감사관	196,825	0.01 %	196,825	0.01 %	0	0.00 %
안전행정국	698,850,784	38.54 %	698,849,257	38.54 %	1,527	0.00 %
총무과	41,192,374	2.27 %	41,192,374	2.27 %	0	0.00 %
안전사회지원과	5,943,992	0.33 %	5,943,992	0.33 %	0	0.00 %
자치행정과	4,231,592	0.23 %	4,230,065	0.23 %	1,527	0.04 %
회계과	625,710,875	34.51 %	625,710,875	34.51 %	0	0.00 %
민원여권과	1,489,575	0.08 %	1,489,575	0.08 %	0	0.00 %
체육진흥과	16,510,352	0.91 %	16,510,352	0.91 %	0	0.00 %
정보통신과	3,772,024	0.21 %	3,772,024	0.21 %	0	0.00 %
기획경제국	305,959,656	16.87 %	305,847,859	16.87 %	111,797	0.04 %
기획법무과	1,017,060	0.06 %	1,017,060	0.06 %	0	0.00 %
예산과	262,609,307	14.48 %	262,472,510	14.48 %	136,797	0.05 %
세정과	1,026,540	0.06 %	1,026,540	0.06 %	0	0.00 %
마이스산업과	611,930	0.03 %	611,930	0.03 %	0	0.00 %
지역경제과	1,776,718	0.10 %	1,776,718	0.10 %	0	0.00 %
일자리정책과	13,686,214	0.75 %	13,686,214	0.75 %	0	0.00 %
생명산업과	25,231,887	1.39 %	25,256,887	1.39 %	△25,000	△0.10 %
복지문화국	270,787,590	14.93 %	270,922,408	14.94 %	△134,818	△0.05 %
복지정책과	21,977,642	1.21 %	22,033,842	1.22 %	△56,200	△0.26 %
세월호사고수습지원단	672,538	0.04 %	672,538	0.04 %	0	0.00 %
문화예술과	22,458,016	1.24 %	22,458,016	1.24 %	0	0.00 %
사회복지과	68,485,948	3.78 %	68,564,566	3.78 %	△78,618	△0.11 %
여성가족과	17,551,522	0.97 %	17,551,522	0.97 %	0	0.00 %
보육정책과	131,726,587	7.26 %	131,726,587	7.27 %	0	0.00 %
식품위생과	7,915,337	0.44 %	7,915,337	0.44 %	0	0.00 %

【 조 직 별 】

(단위:천원)

구분		예산액		과목액		비교증감	
		예산액	구성비	과목액	구성비	비교증감	증감률
도시주택국		46,815,954	2.58 %	46,708,954	2.58 %	107,000	0.23 %
	도시계획과	2,172,836	0.12 %	2,172,836	0.12 %	0	0.00 %
	도시디자인과	805,000	0.04 %	805,000	0.04 %	0	0.00 %
	도시개발과	17,290,060	0.95 %	17,290,060	0.95 %	0	0.00 %
	건축과	219,380	0.01 %	219,380	0.01 %	0	0.00 %
	주택과	1,043,482	0.06 %	1,043,482	0.06 %	0	0.00 %
	건설과	24,431,311	1.35 %	24,431,311	1.35 %	0	0.00 %
	토지정보과	853,885	0.05 %	746,885	0.04 %	107,000	14.33 %
환경에너지교통국		139,780,091	7.71 %	139,780,091	7.71 %	0	0.00 %
	환경정책과	10,425,704	0.57 %	10,425,704	0.58 %	0	0.00 %
	녹색에너지과	1,914,371	0.11 %	1,914,371	0.11 %	0	0.00 %
	자원순환과	45,120,204	2.49 %	45,120,204	2.49 %	0	0.00 %
	녹지과	8,738,765	0.48 %	8,738,765	0.48 %	0	0.00 %
	공원과	11,304,515	0.62 %	11,304,515	0.62 %	0	0.00 %
	교통정책과	17,951,330	0.99 %	17,951,330	0.99 %	0	0.00 %
	대중교통과	44,325,202	2.44 %	44,325,202	2.44 %	0	0.00 %
직속기관		31,607,137	1.74 %	31,607,137	1.74 %	0	0.00 %
	상록수보건소	14,645,818	0.81 %	14,645,818	0.81 %	0	0.00 %
	상록보건행정과	14,645,818	0.81 %	14,645,818	0.81 %	0	0.00 %
	단원보건소	14,468,597	0.80 %	14,468,597	0.80 %	0	0.00 %
	단원보건행정과	14,468,597	0.80 %	14,468,597	0.80 %	0	0.00 %
	농업기술센터	2,492,722	0.14 %	2,492,722	0.14 %	0	0.00 %
	농업기술센터	2,492,722	0.14 %	2,492,722	0.14 %	0	0.00 %
외청		226,213,681	12.47 %	226,213,681	12.48 %	0	0.00 %
	의회사무국	2,179,448	0.12 %	2,179,448	0.12 %	0	0.00 %
	의회사무국	2,179,448	0.12 %	2,179,448	0.12 %	0	0.00 %
	상록구청	119,721,152	6.60 %	119,721,152	6.60 %	0	0.00 %
	상록행정지원과	2,931,299	0.16 %	2,931,299	0.16 %	0	0.00 %
	상록민원봉사과	627,907	0.03 %	627,907	0.03 %	0	0.00 %
	상록세무1과	454,367	0.03 %	454,367	0.03 %	0	0.00 %
	상록세무2과	346,564	0.02 %	346,564	0.02 %	0	0.00 %
	상록주민복지과	99,277,443	5.47 %	99,277,443	5.48 %	0	0.00 %

【 조 직 별 】

(단위:천원)

구 분		예산액		기정액		비교증감	
			구성비		구성비		증감률
상록환경위생과	상록도시주택과	672,438	0.04 %	672,438	0.04 %	0	0.00 %
	상록건설행정과	3,621,882	0.20 %	3,621,882	0.20 %	0	0.00 %
	상록건설행정과	11,712,512	0.65 %	11,712,512	0.65 %	0	0.00 %
	상록경제교통과	76,740	0.00 %	76,740	0.00 %	0	0.00 %
	단원구청	104,313,081	5.75 %	104,313,081	5.75 %	0	0.00 %
	단원행정지원과	2,925,601	0.16 %	2,925,601	0.16 %	0	0.00 %
	단원민원봉사과	593,407	0.03 %	593,407	0.03 %	0	0.00 %
	단원세무1과	533,379	0.03 %	533,379	0.03 %	0	0.00 %
	단원세무2과	434,792	0.02 %	434,792	0.02 %	0	0.00 %
	단원주민복지과	81,640,743	4.50 %	81,640,743	4.50 %	0	0.00 %
	단원환경위생과	2,002,485	0.11 %	2,002,485	0.11 %	0	0.00 %
	단원도시주택과	4,943,056	0.27 %	4,943,056	0.27 %	0	0.00 %
	단원건설행정과	11,152,670	0.62 %	11,152,670	0.62 %	0	0.00 %
	단원경제교통과	86,948	0.00 %	86,948	0.00 %	0	0.00 %
사업소		79,871,821	4.40 %	79,780,235	4.40 %	91,586	0.11 %
대부해양관광본부	대부개발과	5,538,447	0.31 %	5,538,447	0.31 %	0	0.00 %
	관광과	1,674,215	0.09 %	1,674,215	0.09 %	0	0.00 %
	관광과	2,491,822	0.14 %	2,491,822	0.14 %	0	0.00 %
	해양수산과	1,372,410	0.08 %	1,372,410	0.08 %	0	0.00 %
산업지원본부		19,753,362	1.09 %	19,753,362	1.09 %	0	0.00 %
산업정책과	산업정책과	9,959,054	0.55 %	9,959,054	0.55 %	0	0.00 %
	기업지원과	7,612,183	0.42 %	7,612,183	0.42 %	0	0.00 %
	산단환경과	2,182,125	0.12 %	2,182,125	0.12 %	0	0.00 %
평생학습원		40,280,769	2.22 %	40,263,183	2.22 %	17,586	0.04 %
평생학습과	평생학습과	3,746,910	0.21 %	3,746,910	0.21 %	0	0.00 %
	교육청소년과	24,728,857	1.36 %	24,728,857	1.36 %	0	0.00 %
	중앙도서관	5,273,364	0.29 %	5,264,265	0.29 %	9,099	0.17 %
	감골도서관	3,705,655	0.20 %	3,699,439	0.20 %	6,216	0.17 %
	관산도서관	2,825,983	0.16 %	2,823,712	0.16 %	2,271	0.08 %
다문화지원본부		4,829,228	0.27 %	4,829,228	0.27 %	0	0.00 %
다문화정책과	다문화정책과	2,219,496	0.12 %	2,219,496	0.12 %	0	0.00 %
	다문화지원과	2,609,732	0.14 %	2,609,732	0.14 %	0	0.00 %

【 조 직 별 】

(단위:천원)

구분		예산액		가정액		성고율	
		구분별	구분비	구분별	구분비	성고율	성고율
U-정보센터		7,464,831	0.41 %	7,390,831	0.41 %	74,000	1.00 %
	U-정보센터	7,464,831	0.41 %	7,390,831	0.41 %	74,000	1.00 %
차량등록사업소		681,270	0.04 %	681,270	0.04 %	0	0.00 %
	차량등록사업소	681,270	0.04 %	681,270	0.04 %	0	0.00 %
농수산물도매시장관리사무소		1,323,914	0.07 %	1,323,914	0.07 %	0	0.00 %
	농수산물도매시장관리사무소	1,323,914	0.07 %	1,323,914	0.07 %	0	0.00 %
읍면동		10,647,288	0.59 %	10,647,288	0.59 %	0	0.00 %
상록구동주민센터		5,532,243	0.31 %	5,532,243	0.31 %	0	0.00 %
	일동	425,361	0.02 %	425,361	0.02 %	0	0.00 %
	이동	444,442	0.02 %	444,442	0.02 %	0	0.00 %
	사1동	470,626	0.03 %	470,626	0.03 %	0	0.00 %
	사2동	454,459	0.03 %	454,459	0.03 %	0	0.00 %
	사3동	353,677	0.02 %	353,677	0.02 %	0	0.00 %
	본오1동	564,409	0.03 %	564,409	0.03 %	0	0.00 %
	본오2동	416,145	0.02 %	416,145	0.02 %	0	0.00 %
	본오3동	427,789	0.02 %	427,789	0.02 %	0	0.00 %
	부곡동	367,609	0.02 %	367,609	0.02 %	0	0.00 %
	월피동	530,975	0.03 %	530,975	0.03 %	0	0.00 %
	성포동	408,246	0.02 %	408,246	0.02 %	0	0.00 %
	반월동	390,079	0.02 %	390,079	0.02 %	0	0.00 %
	안산동	278,426	0.02 %	278,426	0.02 %	0	0.00 %
단원구동주민센터		5,115,045	0.28 %	5,115,045	0.28 %	0	0.00 %
	와동	574,475	0.03 %	574,475	0.03 %	0	0.00 %
	고잔1동	375,601	0.02 %	375,601	0.02 %	0	0.00 %
	고잔2동	415,384	0.02 %	415,384	0.02 %	0	0.00 %
	호수동	428,114	0.02 %	428,114	0.02 %	0	0.00 %
	원곡본동	719,374	0.04 %	719,374	0.04 %	0	0.00 %
	원곡1동	87,292	0.00 %	87,292	0.00 %	0	0.00 %
	원곡2동	376,133	0.02 %	376,133	0.02 %	0	0.00 %
	초지동	483,798	0.03 %	483,798	0.03 %	0	0.00 %
	선부1동	350,456	0.02 %	350,456	0.02 %	0	0.00 %
	선부2동	409,779	0.02 %	409,779	0.02 %	0	0.00 %

(단위:천원)

- 35 -

세출총괄표

조직별 (기타특별회계)

세출총괄표

2017년도 본예산 수정 1 차 기타특별회계 전체

【 조 직 별 】

(단위:천원)

구분	예산액		기정액		비교증감	
		구성비		구성비		증감률
총 계	556,250,872	100.00 %	556,250,872	100.00 %	0	0.00 %
본청	533,155,282	95.85 %	533,155,282	95.85 %	0	0.00 %
안전행정국	500,000,000	89.89 %	500,000,000	89.89 %	0	0.00 %
회계과	500,000,000	89.89 %	500,000,000	89.89 %	0	0.00 %
복지문화국	5,649,153	1.02 %	5,649,153	1.02 %	0	0.00 %
복지정책과	5,649,153	1.02 %	5,649,153	1.02 %	0	0.00 %
도시주택국	5,071,840	0.91 %	5,071,840	0.91 %	0	0.00 %
도시개발과	5,071,840	0.91 %	5,071,840	0.91 %	0	0.00 %
환경에너지교통국	22,434,289	4.03 %	22,434,289	4.03 %	0	0.00 %
녹색에너지과	7,537,523	1.36 %	7,537,523	1.36 %	0	0.00 %
자원순환과	18,764	0.00 %	18,764	0.00 %	0	0.00 %
교통정책과	14,103,338	2.54 %	14,103,338	2.54 %	0	0.00 %
대중교통과	774,664	0.14 %	774,664	0.14 %	0	0.00 %
외청	5,366,826	0.96 %	5,366,826	0.96 %	0	0.00 %
상록구청	2,824,117	0.51 %	2,824,117	0.51 %	0	0.00 %
상록경제교통과	2,824,117	0.51 %	2,824,117	0.51 %	0	0.00 %
단원구청	2,542,709	0.46 %	2,542,709	0.46 %	0	0.00 %
단원경제교통과	2,542,709	0.46 %	2,542,709	0.46 %	0	0.00 %
사업소	17,728,764	3.19 %	17,728,764	3.19 %	0	0.00 %
대부해양관광본부	14,834,845	2.67 %	14,834,845	2.67 %	0	0.00 %
해양수산과	14,834,845	2.67 %	14,834,845	2.67 %	0	0.00 %
U-정보센터	2,893,919	0.52 %	2,893,919	0.52 %	0	0.00 %
U-정보센터	2,893,919	0.52 %	2,893,919	0.52 %	0	0.00 %

세출총괄표

성질별 (일반회계)

세출총괄표

2017년도 본예산 수정 1 차 일반회계 전체

【 성 질 별 】

(단위:천원)

구분	예산액		기정액		비교증감	
		구성비		구성비		증감률
총 계	1,813,338,200	100.00%	1,813,161,108	100.00 %	177,092	0.01%
100 인건비	144,178,632	7.95%	144,166,446	7.95 %	12,186	0.01%
101 인건비	144,178,632	7.95%	144,166,446	7.95 %	12,186	0.01%
101-01 보수	94,050,113	5.19%	94,050,113	5.19 %	0	0.00%
101-02 기타직보수	5,988,095	0.33%	5,988,095	0.33 %	0	0.00%
101-03 무기계약근로자보수	26,547,227	1.46%	26,547,227	1.46 %	0	0.00%
101-04 기간제근로자등보수	17,593,197	0.97%	17,581,011	0.97 %	12,186	0.07%
200 물건비	81,549,080	4.50%	81,542,153	4.50 %	6,927	0.01%
201 일반운영비	60,721,888	3.35%	60,714,961	3.35 %	6,927	0.01%
201-01 사무관리비	23,429,122	1.29%	23,429,122	1.29 %	0	0.00%
201-02 공공운영비	29,328,040	1.62%	29,328,040	1.62 %	0	0.00%
201-03 행사운영비	3,892,426	0.21%	3,885,499	0.21 %	6,927	0.18%
201-04 맞춤형복지제도시행경비	4,072,300	0.22%	4,072,300	0.22 %	0	0.00%
202 여비	4,075,914	0.22%	4,075,914	0.22 %	0	0.00%
202-01 국내여비	2,805,294	0.15%	2,805,294	0.15 %	0	0.00%
202-03 국외업무여비	112,820	0.01%	112,820	0.01 %	0	0.00%
202-04 국제화여비	882,800	0.05%	882,800	0.05 %	0	0.00%
202-05 공무원 교육여비	275,000	0.02%	275,000	0.02 %	0	0.00%
203 업무추진비	1,634,158	0.09%	1,634,158	0.09 %	0	0.00%
203-01 기관운영업무추진비	406,867	0.02%	406,867	0.02 %	0	0.00%
203-02 정원가산업무추진비	80,667	0.00%	80,667	0.00 %	0	0.00%
203-03 시책추진업무추진비	767,414	0.04%	767,414	0.04 %	0	0.00%
203-04 부서운영업무추진비	379,210	0.02%	379,210	0.02 %	0	0.00%
204 직무수행경비	4,589,865	0.25%	4,589,865	0.25 %	0	0.00%
204-01 직책급업무수행경비	228,000	0.01%	228,000	0.01 %	0	0.00%
204-02 직급보조비	3,297,175	0.18%	3,297,175	0.18 %	0	0.00%
204-03 특정업무경비	1,064,690	0.06%	1,064,690	0.06 %	0	0.00%
205 의회비	1,325,126	0.07%	1,325,126	0.07 %	0	0.00%
205-01 의정활동비	277,200	0.02%	277,200	0.02 %	0	0.00%
205-02 월정수당	694,008	0.04%	694,008	0.04 %	0	0.00%
205-03 의원국내여비	15,288	0.00%	15,288	0.00 %	0	0.00%
205-04 의원국외여비	68,250	0.00%	68,250	0.00 %	0	0.00%

【 성 질 별 】

(단위:천원)

구분		예산액		지출액		비교결과	
		구분비		구분비		증감액	
	205-05 의정운영공동통경비	107,800	0.01%	107,800	0.01 %	0	0.00%
	205-06 의회운영업무추진비	103,120	0.01%	103,120	0.01 %	0	0.00%
	205-07 의장단협의체부담금	9,600	0.00%	9,600	0.00 %	0	0.00%
	205-08 의원국민연금부담금	27,231	0.00%	27,231	0.00 %	0	0.00%
	205-09 의원국민건강부담금	22,629	0.00%	22,629	0.00 %	0	0.00%
206 재료비		8,218,049	0.45%	8,218,049	0.45 %	0	0.00%
	206-01 재료비	8,218,049	0.45%	8,218,049	0.45 %	0	0.00%
207 연구개발비		984,080	0.05%	984,080	0.05 %	0	0.00%
	207-01 연구용역비	779,500	0.04%	779,500	0.04 %	0	0.00%
	207-02 전산개발비	204,580	0.01%	204,580	0.01 %	0	0.00%
300 경상아전		669,919,944	36.94%	669,990,762	36.95 %	△70,818	△0.01%
301 일반보상금		339,441,630	18.72%	339,679,830	18.73 %	△238,200	△0.07%
	301-01 사회보장적수혜금	318,899,274	17.59%	319,137,474	17.60 %	△238,200	△0.07%
	301-02 장학금및학자금	518,291	0.03%	518,291	0.03 %	0	0.00%
	301-04 자율방범대실비지원	511,760	0.03%	511,760	0.03 %	0	0.00%
	301-05 통장·이장·반장활동보 상금	3,983,160	0.22%	3,983,160	0.22 %	0	0.00%
	301-06 민간인국외여비	6,000	0.00%	6,000	0.00 %	0	0.00%
	301-07 외빈초청여비	32,000	0.00%	32,000	0.00 %	0	0.00%
	301-08 사회복무요원보상금	1,633,937	0.09%	1,633,937	0.09 %	0	0.00%
	301-09 행사실비보상금	619,228	0.03%	619,228	0.03 %	0	0.00%
	301-10 예술단원·운동부등보상 금	9,939,043	0.55%	9,939,043	0.55 %	0	0.00%
	301-11 기타보상금	3,298,937	0.18%	3,298,937	0.18 %	0	0.00%
302 이주및재해보상금		108,000	0.01%	108,000	0.01 %	0	0.00%
	302-02 민간인재해및복구활동보 상금	108,000	0.01%	108,000	0.01 %	0	0.00%
303 포상금		7,116,238	0.39%	7,116,238	0.39 %	0	0.00%
	303-01 포상금	1,627,000	0.09%	1,627,000	0.09 %	0	0.00%
	303-02 성과상여금	5,489,238	0.30%	5,489,238	0.30 %	0	0.00%
304 연금부담금등		17,091,619	0.94%	17,091,619	0.94 %	0	0.00%
	304-01 연금부담금	13,754,257	0.76%	13,754,257	0.76 %	0	0.00%
	304-02 국민건강보험금	3,332,362	0.18%	3,332,362	0.18 %	0	0.00%

【 성 질 별 】

(단위:천원)

구 분		예 산 액		기 정 액		비교증감	
			구성비		구성비		증감률
	304-03 의원상해부담금	5,000	0.00%	5,000	0.00 %	0	0.00%
	305 배상금등	160,500	0.01%	160,500	0.01 %	0	0.00%
	305-01 배상금등	160,500	0.01%	160,500	0.01 %	0	0.00%
	306 출연금	19,449,348	1.07%	19,449,348	1.07 %	0	0.00%
	306-01 출연금	19,449,348	1.07%	19,449,348	1.07 %	0	0.00%
	307 민간이전	221,940,724	12.24%	221,773,342	12.23 %	167,382	0.08%
	307-01 의료및구료비	17,159,469	0.95%	17,159,469	0.95 %	0	0.00%
	307-02 민간경상사업보조	13,145,990	0.72%	13,145,990	0.73 %	0	0.00%
	307-03 민간단체법정운영비보조	4,548,893	0.25%	4,548,893	0.25 %	0	0.00%
	307-04 민간행사사업보조	1,997,975	0.11%	1,997,975	0.11 %	0	0.00%
	307-05 민간위탁금	88,230,414	4.87%	88,230,414	4.87 %	0	0.00%
	307-06 보험금	346,500	0.02%	346,500	0.02 %	0	0.00%
	307-07 연금지급금	371,278	0.02%	371,278	0.02 %	0	0.00%
	307-08 이차보전금	400,000	0.02%	400,000	0.02 %	0	0.00%
	307-09 운수업계보조금	32,097,040	1.77%	32,097,040	1.77 %	0	0.00%
	307-10 사회복지시설법정운영비 보조	39,287,010	2.17%	39,119,628	2.16 %	167,382	0.43%
	307-11 사회복지사업보조	24,356,155	1.34%	24,356,155	1.34 %	0	0.00%
	308 자치단체등이전	64,536,635	3.56%	64,536,635	3.56 %	0	0.00%
	308-07 자치단체간부담금	17,675,427	0.97%	17,675,427	0.97 %	0	0.00%
	308-08 교육기관에대한보조	38,132,836	2.10%	38,132,836	2.10 %	0	0.00%
	308-10 공기관동에대한경상적대 행사업비	7,048,163	0.39%	7,048,163	0.39 %	0	0.00%
	308-11 기타부담금	1,680,209	0.09%	1,680,209	0.09 %	0	0.00%
	309 전출금	70,000	0.00%	70,000	0.00 %	0	0.00%
	309-01 공사·공단경상전출금	20,000	0.00%	20,000	0.00 %	0	0.00%
	309-02 공무원연금관리공단경상 전출금	50,000	0.00%	50,000	0.00 %	0	0.00%
	310 국외이전	5,250	0.00%	5,250	0.00 %	0	0.00%
	310-02 국제부담금	5,250	0.00%	5,250	0.00 %	0	0.00%
	400 자본지출	186,106,991	10.26%	186,014,991	10.26 %	92,000	0.05%
	401 시설비및부대비	98,694,346	5.44%	98,620,346	5.44 %	74,000	0.08%
	401-01 시설비	97,643,352	5.38%	97,578,352	5.38 %	65,000	0.07%

【 성 질 별 】

(단위:천원)

구분		예산액		기금액		비교잔액	
		예산액	비율	기금액	구성비	비교잔액	증감률
	401-02 감리비	710,600	0.04%	704,100	0.04 %	6,500	0.92%
	401-03 시설부대비	340,394	0.02%	337,894	0.02 %	2,500	0.74%
402 민간자본이전		13,243,196	0.73%	13,268,196	0.73 %	△25,000	△0.19%
	402-01 민간자본사업보조(자체 재원)	4,440,101	0.24%	4,440,101	0.24 %	0	0.00%
	402-02 민간자본사업보조(이전 재원)	8,742,395	0.48%	8,767,395	0.48 %	△25,000	△0.29%
	402-03 민간대행사업비	60,700	0.00%	60,700	0.00 %	0	0.00%
403 자치단체등자본이전		63,590,125	3.51%	63,483,125	3.50 %	107,000	0.17%
	403-02 공기관등에대한자본적대 행사업비	63,469,525	3.50%	63,362,525	3.49 %	107,000	0.17%
	403-03 예비군육성지원자본보조	120,600	0.01%	120,600	0.01 %	0	0.00%
405 자산취득비		10,579,324	0.58%	10,643,324	0.59 %	△64,000	△0.60%
	405-01 자산및물품취득비	8,669,324	0.48%	8,733,324	0.48 %	△64,000	△0.73%
	405-02 도서구입비	1,910,000	0.11%	1,910,000	0.11 %	0	0.00%
500 융자및출자		30,000,000	1.65%	30,000,000	1.65 %	0	0.00%
	502 출자금	30,000,000	1.65%	30,000,000	1.65 %	0	0.00%
	502-01 출자금	30,000,000	1.65%	30,000,000	1.65 %	0	0.00%
700 내부거래		688,945,976	37.99%	689,445,976	38.02 %	△500,000	△0.07%
	701 기타회계등전출금	512,498,600	28.26%	512,998,600	28.29 %	△500,000	△0.10%
	701-01 기타회계전출금	511,235,022	28.19%	511,235,022	28.20 %	0	0.00%
	701-02 공기업특별회계경상전출 금	1,101,858	0.06%	1,601,858	0.09 %	△500,000	△31.21%
	701-03 공기업특별회계자본전출 금	161,720	0.01%	161,720	0.01 %	0	0.00%
702 기금전출금		6,947,376	0.38%	6,947,376	0.38 %	0	0.00%
	702-01 기금전출금	6,947,376	0.38%	6,947,376	0.38 %	0	0.00%
706 기타내부거래		169,500,000	9.35%	169,500,000	9.35 %	0	0.00%
	706-03 적립금	169,500,000	9.35%	169,500,000	9.35 %	0	0.00%
800 예비비및가타		12,637,577	0.70%	12,000,780	0.66 %	636,797	5.31%
	801 예비비	12,450,348	0.69%	11,813,551	0.65 %	636,797	5.39%
	801-01 일반예비비	12,450,348	0.69%	11,813,551	0.65 %	636,797	5.39%
	802 반환금기타	187,229	0.01%	187,229	0.01 %	0	0.00%
	802-03 과오납금등	187,229	0.01%	187,229	0.01 %	0	0.00%

세출총괄표

성질별 (기타특별회계)

세 출 총 괄 표

2017년도 본예산 수정 1 차 기타특별회계 전체

【 성 질 별 】

(단위:천원)

구 분	예 산 액		기 정 액		비교증감	
		구성비		구성비		증감률
총 계	556,250,872	100.00%	556,250,872	100.00 %	0	0.00%
100 인건비	260,423	0.05%	260,423	0.05 %	0	0.00%
101 인건비	260,423	0.05%	260,423	0.05 %	0	0.00%
101-03 무기계약근로자보수	143,510	0.03%	143,510	0.03 %	0	0.00%
101-04 기간제근로자등보수	116,913	0.02%	116,913	0.02 %	0	0.00%
200 물건비	3,117,000	0.56%	3,117,000	0.56 %	0	0.00%
201 일반운영비	3,053,600	0.55%	3,053,600	0.55 %	0	0.00%
201-01 사무관리비	633,089	0.11%	633,089	0.11 %	0	0.00%
201-02 공공운영비	2,420,511	0.44%	2,420,511	0.44 %	0	0.00%
202 여비	57,400	0.01%	57,400	0.01 %	0	0.00%
202-01 국내여비	57,400	0.01%	57,400	0.01 %	0	0.00%
203 업무추진비	6,000	0.00%	6,000	0.00 %	0	0.00%
203-03 시책추진업무추진비	6,000	0.00%	6,000	0.00 %	0	0.00%
300 경상이전	5,327,363	0.96%	5,327,363	0.96 %	0	0.00%
301 일반보상금	954,700	0.17%	954,700	0.17 %	0	0.00%
301-01 사회보장적수혜금	950,000	0.17%	950,000	0.17 %	0	0.00%
301-08 사회복무요원보상금	300	0.00%	300	0.00 %	0	0.00%
301-11 기타보상금	4,400	0.00%	4,400	0.00 %	0	0.00%
303 포상금	21,000	0.00%	21,000	0.00 %	0	0.00%
303-01 포상금	21,000	0.00%	21,000	0.00 %	0	0.00%
307 민간이전	25,800	0.00%	25,800	0.00 %	0	0.00%
307-01 의료및구료비	800	0.00%	800	0.00 %	0	0.00%
307-02 민간경상사업보조	25,000	0.00%	25,000	0.00 %	0	0.00%
308 자치단체등이전	4,325,863	0.78%	4,325,863	0.78 %	0	0.00%
308-07 자치단체간부담금	4,325,863	0.78%	4,325,863	0.78 %	0	0.00%
400 자본지출	18,260,769	3.28%	18,260,769	3.28 %	0	0.00%
401 시설비및부대비	17,528,480	3.15%	17,528,480	3.15 %	0	0.00%
401-01 시설비	17,470,964	3.14%	17,470,964	3.14 %	0	0.00%
401-03 시설부대비	57,516	0.01%	57,516	0.01 %	0	0.00%
402 민간자본이전	55,000	0.01%	55,000	0.01 %	0	0.00%
402-01 민간자본사업보조(자체 재원)	10,000	0.00%	10,000	0.00 %	0	0.00%


【 성 질 별 】

(단위:천원)

구분		예산액		기정액		비교증감	증감률
			구분비		구분비		
	402-02 민간자본사업보조(이전 재원)	45,000	0.01%	45,000	0.01 %	0	0.00%
	403 자치단체등자본이전	450,000	0.08%	450,000	0.08 %	0	0.00%
	403-02 공공관등에대한자본적대 행사업비	450,000	0.08%	450,000	0.08 %	0	0.00%
	405 자산취득비	227,289	0.04%	227,289	0.04 %	0	0.00%
	405-01 자산및물품취득비	227,289	0.04%	227,289	0.04 %	0	0.00%
700	내부거래	1,834,500	0.33%	1,834,500	0.33 %	0	0.00%
	701 기타회계등전출금	1,834,500	0.33%	1,834,500	0.33 %	0	0.00%
	701-01 기타회계전출금	1,834,500	0.33%	1,834,500	0.33 %	0	0.00%
800	예비비및기타	527,450,817	94.82%	527,450,817	94.82 %	0	0.00%
	801 예비비	527,395,977	94.81%	527,395,977	94.81 %	0	0.00%
	801-01 일반예비비	527,395,977	94.81%	527,395,977	94.81 %	0	0.00%
	802 반환금기타	54,840	0.01%	54,840	0.01 %	0	0.00%
	802-03 과오납금등	54,840	0.01%	54,840	0.01 %	0	0.00%



부서별 주요사업




부서별 주요사업

(단위 : 천원)

부서명	사업명	2017년도 당초예산액	증감액	2017년도 수정예산액
	합 계	14,906,252	177,092	15,083,344
자 치 행 정 과	북한이탈주민 지역협의회 운영	3,500	1,527	5,027
예 산 과	빗물처리 부담금	1,460,000	△500,000	960,000
예 산 과	예비비	11,813,551	636,797	12,450,348
생 명 산 업 과	FTA기금 생산시설현대화사업	75,000	△25,000	50,000
복 지 정 책 과	찾아가는 복지서비스 차량지원(가솔린차)	64,000	△64,000	0
복 지 정 책 과	지역자활센터종사자 처우개선수당 지원	0	7,800	7,800
사 회 복 지 과	경기도 사회복지종사자 처우개선비 지원	238,200	0	238,200
사 회 복 지 과	독거노인 중증장애인 응급안전돌봄서비스 운영지원(인건비)	176,410	△75,850	100,560
사 회 복 지 과	독거노인중증장애인응급안전알림서비스 운영지원(통신비 및 유지보수비용)	6,874	22,052	28,926
사 회 복 지 과	독거노인중증장애인응급안전 알림서비스 운영지원(기관운영비)	45,820	△24,820	21,000
토 지 정 보 과	시계열 항공사진(정사영상) 구축	0	107,000	107,000
녹색에너지과	사회복지시설 에너지 자립기반 조성사업	120,000	0	120,000
관 광 과	문화관광해설사 활동비	141,000	0	141,000
중 앙 도 서 관	공공도서관 개관시간 연장(중앙)	123,960	9,099	133,059
감 골 도 서 관	공공도서관 개관시간 연장(감골)	252,702	6,216	258,918
관 산 도 서 관	공공도서관 개관시간 연장(관산)	85,235	2,271	87,506
U-정보센터	방법용 CCTV 설치사업	300,000	74,000	374,000



계속비 사업조서



계속비 사업 조서

(부서명 : 해양수산과)

(단위:천원)

정책 사업	단위 사업	세부 사업	통계목	사업개요	총사업비	2015년 이전			2016년			당해 연도 예산액	2018 예산액	2019년 이후 예산액	비고
						예산액	지출액	지출 잔액	예산액	지출액	지출 잔액				
정기사업	정기사업	정기사업	계	풍도 해안제방 보수보강	1,100,000	-	-	-	1,100,000	-	1,100,000	-	-	-	
			시설비	위치 : 안산시 단원구 풍도동 산59번지 일원 공유수면	1,093,700	-	-	-	1,093,700	-	1,093,700	-	-	-	
			감리비	추진 : 2016~2018		-	-	-	-	-	-	-	-	-	
			시설 부대비		6,300	-	-	-	6,300	-	6,300	-	-	-	