

# 2020년도 제3회 추가경정 예산안

의안번호

8-405

제출년월일 : 2020. 8.

제 출 자 : 안 산 시 장

## ☐ 주 문

- 2020년도 제3회 추가경정예산으로 일반회계 1,960,378,224천원, 특별회계 373,126,516천원의 예산안에 대한 승인을 요구함.

## ☐ 제안사유


- 세입은 지방세 3,500,000천원, 세외수입 7,611,843천원, 국·도비 보조금 내시분 195,175,069천원에 대해 추가 반영하였으며, 그 외 조정교부금 및 교부세, 보전수입등 증액분을 편성함.
- 세출은 안산형 뉴딜일자리 사업, 노인일자리 및 사회활동지원등 사회복지비, 도로개설 및 도시재생사업 등 투자사업, 호흡기감염병 예방센터 구축의 보건분야, 국·도비 보조사업의 내시액을 반영 편성하였음.
- 지방자치법 제130조 및 지방재정법 제45조 규정에 의거 상정함.

## ☐ 주요내용


- 별첨) 2020년도 제3회 추가경정 예산안 사업명세서와 같음.

# 목 차

I .	2020년도 제3회 추가경정 예산안 규모	————	5
II .	세입총괄표	————	9
	· 일반회계	————	11
	· 기타특별회계	————	14
III .	세출총괄표	————	17
	· 기능별 (일반회계)	————	19
	· 기능별 (기타특별회계)	————	21
	· 조직별 (일반회계)	————	22
	· 조직별 (기타특별회계)	————	27
	· 성질별 (일반회계)	————	28
	· 성질별 (기타특별회계)	————	33
IV .	부서별 주요사업	————	35
V .	계속비사업조서	————	41



## 2020년도 제3회 추가경정 I 예산안 규모




2020년도 제3회 추가경정 예산안 규모

□ 총규모

(단위 : 천원)

구 분		2020년도 제3회 추가경정 예산액	기정예산액	증 감 액	증감률 (%)
합	계	2,333,504,740	2,109,317,237	224,187,503	10.63
일	반 회 계	1,960,378,224	1,731,229,037	229,149,187	13.24
특	별 회 계	373,126,516	378,088,200	△4,961,684	△1.31
공 기 업 특 별 회 계		304,080,764	309,788,942	△5,708,178	△1.84
	상 수 도 사 업 특 별 회 계	190,198,004	193,038,182	△2,840,178	△1.47
	하 수 도 사 업 특 별 회 계	113,882,760	116,750,760	△2,868,000	△2.46
기 타 특 별 회 계		69,045,752	68,299,258	746,494	1.09
	교통사업특별회계	43,922,897	43,492,800	430,097	0.99
	기반시설특별회계	42,600	42,600	0	0.00
	의료급여기금 특 별 회 계	8,901,608	8,597,512	304,096	3.54
	도시개발특별회계	5,447,000	5,447,000	0	0.00
	수산자원조성사업 특 별 회 계	9,947,103	9,947,103	0	0.00
	발전소주변지역 지원사업특별회계	784,544	772,243	12,301	1.59



Ⅱ 세 입 총 괄 표



# 세 입 총 괄 표

2020년도 추경 3 회 일반회계 전체

(단위:천원)

장 · 관 · 항 · 목		예 산 액		기 정 액		비 교 증 감	
			구성비		구성비		증감률
총 계		1,960,378,224	100.00 %	1,731,229,037	100.00 %	229,149,187	13.24%
100 지방세수입		475,852,000	24.27 %	472,352,000	27.28 %	3,500,000	0.74%
110 지방세		475,852,000	24.27 %	472,352,000	27.28 %	3,500,000	0.74%
111 보통세		459,337,000	23.43 %	455,837,000	26.33 %	3,500,000	0.77%
111-03 주민세		30,566,000	1.56 %	30,566,000	1.77 %	0	0.00%
111-04 재산세		132,673,000	6.77 %	129,173,000	7.46 %	3,500,000	2.71%
111-05 자동차세		76,491,000	3.90 %	76,491,000	4.42 %	0	0.00%
111-07 담배소비세		50,049,000	2.55 %	50,049,000	2.89 %	0	0.00%
111-08 지방소비세		5,533,000	0.28 %	5,533,000	0.32 %	0	0.00%
111-09 지방소득세		164,025,000	8.37 %	164,025,000	9.47 %	0	0.00%
113 지난년도수입		16,515,000	0.84 %	16,515,000	0.95 %	0	0.00%
113-01 지난년도수입		16,515,000	0.84 %	16,515,000	0.95 %	0	0.00%
200 세외수입		137,783,911	7.03 %	124,503,068	7.19 %	13,280,843	10.67%
210 경상적세외수입		68,660,610	3.50 %	67,453,879	3.90 %	1,206,731	1.79%
211 재산임대수입		4,565,656	0.23 %	4,569,286	0.26 %	△3,630	△0.08%
211-01 국유재산임대료		12,600	0.00 %	12,600	0.00 %	0	0.00%
211-02 공유재산임대료		4,553,056	0.23 %	4,556,686	0.26 %	△3,630	△0.08%
212 사용료수입		25,610,033	1.31 %	25,610,033	1.48 %	0	0.00%
212-01 도로사용료		3,507,344	0.18 %	3,507,344	0.20 %	0	0.00%
212-05 시장사용료		1,247,229	0.06 %	1,247,229	0.07 %	0	0.00%
212-07 입장료수입		316,000	0.02 %	316,000	0.02 %	0	0.00%
212-08 기타사용료		20,539,460	1.05 %	20,539,460	1.19 %	0	0.00%
213 수수료수입		21,011,521	1.07 %	19,901,521	1.15 %	1,110,000	5.58%
213-01 증지수입		3,425,970	0.17 %	3,425,970	0.20 %	0	0.00%
213-02 쓰레기처리봉투판매수입		12,000,000	0.61 %	11,688,000	0.68 %	312,000	2.67%
213-03 재활용품수거판매수입		1,400,000	0.07 %	1,400,000	0.08 %	0	0.00%
213-04 기타수수료		4,185,551	0.21 %	3,387,551	0.20 %	798,000	23.56%
214 사업수입		3,900,858	0.20 %	3,800,858	0.22 %	100,000	2.63%
214-02 주차요금수입		166,000	0.01 %	166,000	0.01 %	0	0.00%
214-09 기타사업수입		3,734,858	0.19 %	3,634,858	0.21 %	100,000	2.75%
215 징수교부금수입		9,732,300	0.50 %	9,732,300	0.56 %	0	0.00%

(단위:천원)

장 · 관 · 항 · 목		예 산 액		기 정 액		비 교 증 감	
			구성비		구성비		증감률
	215-01 징수교부금수입	9,732,300	0.50 %	9,732,300	0.56 %	0	0.00%
	216 이자수입	3,840,242	0.20 %	3,839,881	0.22 %	361	0.01%
	216-01 공공예금이자수입	3,616,000	0.18 %	3,616,000	0.21 %	0	0.00%
	216-06 기타이자수입	224,242	0.01 %	223,881	0.01 %	361	0.16%
	220 임시적세외수입	69,123,301	3.53 %	57,049,189	3.30 %	12,074,112	21.16%
	221 재산매각수입	35,315,438	1.80 %	28,000,000	1.62 %	7,315,438	26.13%
	221-03 공유재산매각수입금	35,315,438	1.80 %	28,000,000	1.62 %	7,315,438	26.13%
	222 부담금	8,140,794	0.42 %	4,734,350	0.27 %	3,406,444	71.95%
	222-01 자치단체간부담금	452,055	0.02 %	360,000	0.02 %	92,055	25.57%
	222-02 일반부담금	7,688,739	0.39 %	4,374,350	0.25 %	3,314,389	75.77%
	223 과징금및과태료등	4,547,145	0.23 %	4,547,145	0.26 %	0	0.00%
	223-01 과징금	424,600	0.02 %	394,600	0.02 %	30,000	7.60%
	223-02 이행강제금	1,499,000	0.08 %	1,499,000	0.09 %	0	0.00%
	223-03 변상금	37,700	0.00 %	37,700	0.00 %	0	0.00%
	223-05 과태료	2,585,845	0.13 %	2,615,845	0.15 %	△30,000	△1.15%
	224 기타수입	12,259,924	0.63 %	10,907,694	0.63 %	1,352,230	12.40%
	224-01 불용품매각대	132,038	0.01 %	40,137	0.00 %	91,901	228.97%
	224-02 체납처분수입	2,500	0.00 %	2,500	0.00 %	0	0.00%
	224-06 그외수입	12,125,386	0.62 %	10,865,057	0.63 %	1,260,329	11.60%
	225 지난년도수입	8,860,000	0.45 %	8,860,000	0.51 %	0	0.00%
	225-01 지난년도수입	8,860,000	0.45 %	8,860,000	0.51 %	0	0.00%
300	지방교부세	105,657,000	5.39 %	103,999,000	6.01 %	1,658,000	1.59%
	310 지방교부세	105,657,000	5.39 %	103,999,000	6.01 %	1,658,000	1.59%
	311 지방교부세	105,657,000	5.39 %	103,999,000	6.01 %	1,658,000	1.59%
	311-01 보통교부세	91,634,000	4.67 %	91,634,000	5.29 %	0	0.00%
	311-02 특별교부세	2,672,000	0.14 %	1,014,000	0.06 %	1,658,000	163.51%
	311-03 부동산교부세	11,351,000	0.58 %	11,351,000	0.66 %	0	0.00%
400	조정교부금등	135,194,986	6.90 %	128,494,986	7.42 %	6,700,000	5.21%
	420 시·군조정교부금등	135,194,986	6.90 %	128,494,986	7.42 %	6,700,000	5.21%
	421 시·군조정교부금등	135,194,986	6.90 %	128,494,986	7.42 %	6,700,000	5.21%
	421-01 시·군일반조정교부금	127,521,927	6.50 %	127,521,927	7.37 %	0	0.00%

(단위:천원)

장 · 관 · 항 · 목		예 산 액		기 정 액		비 교 증 감	
			구성비		구성비		증감률
	421-02 시 · 군특별조정교부금	6,700,000	0.34 %	0	0.00 %	6,700,000	순증
	421-03 시 · 군기타재원조정수입	973,059	0.05 %	973,059	0.06 %	0	0.00%
500	보조금	835,546,289	42.62 %	640,379,220	36.99 %	195,167,069	30.48%
510	국고보조금등	619,125,520	31.58 %	432,883,932	25.00 %	186,241,588	43.02%
511	국고보조금등	619,125,520	31.58 %	432,883,932	25.00 %	186,241,588	43.02%
511-01	국고보조금	568,566,507	29.00 %	390,565,894	22.56 %	178,000,613	45.58%
511-02	국가균형발전특별회계보조금	19,355,302	0.99 %	12,459,533	0.72 %	6,895,769	55.35%
511-03	기금	31,203,711	1.59 %	29,858,505	1.72 %	1,345,206	4.51%
520	시 · 도비보조금등	216,420,769	11.04 %	207,495,288	11.99 %	8,925,481	4.30%
521	시 · 도비보조금등	216,420,769	11.04 %	207,495,288	11.99 %	8,925,481	4.30%
521-01	시 · 도비보조금등	216,420,769	11.04 %	207,495,288	11.99 %	8,925,481	4.30%
700	보전수입등및내부거래	270,344,038	13.79 %	261,500,763	15.10 %	8,843,275	3.38%
710	보전수입등	42,842,536	2.19 %	34,000,000	1.96 %	8,842,536	26.01%
711	잉여금	34,000,000	1.73 %	34,000,000	1.96 %	0	0.00%
711-01	순세계잉여금	34,000,000	1.73 %	34,000,000	1.96 %	0	0.00%
712	전년도이월금	8,842,536	0.45 %	0	0.00 %	8,842,536	순증
712-01	국고보조금사용잔액	5,831,758	0.30 %	0	0.00 %	5,831,758	순증
712-02	시 · 도비보조금사용잔액	3,010,778	0.15 %	0	0.00 %	3,010,778	순증
720	내부거래	227,501,502	11.60 %	227,500,763	13.14 %	739	0.00%
721	전입금	227,501,502	11.60 %	227,500,763	13.14 %	739	0.00%
721-01	공기업특별회계전입금	2,000	0.00 %	2,000	0.00 %	0	0.00%
721-03	기타회계전입금	5,001,500	0.26 %	5,001,500	0.29 %	0	0.00%
721-04	기금전입금	222,498,002	11.35 %	222,497,263	12.85 %	739	0.00%

# 세입총괄표


2020년도 추경 3 회 기타특별회계 전체

(단위:천원)

장·관·항·목	예산액		기정액		비교증감	
		구성비		구성비		증감률
총 계	69,045,752	100.00 %	68,299,258	100.00 %	746,494	1.09%
200 세외수입	16,876,945	24.44 %	22,545,945	33.01 %	△5,669,000	△25.14%
210 경상적세외수입	4,854,621	7.03 %	10,523,621	15.41 %	△5,669,000	△53.87%
214 사업수입	4,260,600	6.17 %	9,929,600	14.54 %	△5,669,000	△57.09%
214-02 주차요금수입	4,210,600	6.10 %	9,879,600	14.47 %	△5,669,000	△57.38%
214-04 청산금수입	50,000	0.07 %	50,000	0.07 %	0	0.00%
215 징수교부금수입	45,000	0.07 %	45,000	0.07 %	0	0.00%
215-01 징수교부금수입	45,000	0.07 %	45,000	0.07 %	0	0.00%
216 이자수입	549,021	0.80 %	549,021	0.80 %	0	0.00%
216-01 공공예금이자수입	285,300	0.41 %	285,300	0.42 %	0	0.00%
216-06 기타이자수입	263,721	0.38 %	263,721	0.39 %	0	0.00%
220 임시적세외수입	12,022,324	17.41 %	12,022,324	17.60 %	0	0.00%
222 부담금	4,900,000	7.10 %	4,900,000	7.17 %	0	0.00%
222-02 일반부담금	4,900,000	7.10 %	4,900,000	7.17 %	0	0.00%
223 과징금및과태료등	4,461,000	6.46 %	4,461,000	6.53 %	0	0.00%
223-01 과징금	96,000	0.14 %	96,000	0.14 %	0	0.00%
223-02 이행강제금	60,000	0.09 %	60,000	0.09 %	0	0.00%
223-05 과태료	4,305,000	6.23 %	4,305,000	6.30 %	0	0.00%
224 기타수입	96,134	0.14 %	96,134	0.14 %	0	0.00%
224-06 그외수입	96,134	0.14 %	96,134	0.14 %	0	0.00%
225 지난년도수입	2,565,190	3.72 %	2,565,190	3.76 %	0	0.00%
225-01 지난년도수입	2,565,190	3.72 %	2,565,190	3.76 %	0	0.00%
300 지방교부세	1,400,000	2.03 %	0	0.00 %	1,400,000	순증
310 지방교부세	1,400,000	2.03 %	0	0.00 %	1,400,000	순증
311 지방교부세	1,400,000	2.03 %	0	0.00 %	1,400,000	순증
311-02 특별교부세	1,400,000	2.03 %	0	0.00 %	1,400,000	순증
500 보조금	3,559,422	5.16 %	3,551,422	5.20 %	8,000	0.23%
510 국고보조금등	2,719,383	3.94 %	2,784,383	4.08 %	△65,000	△2.33%
511 국고보조금등	2,719,383	3.94 %	2,784,383	4.08 %	△65,000	△2.33%
511-01 국고보조금	1,605,383	2.33 %	1,602,383	2.35 %	3,000	0.19%
511-02 국가균형발전특별회계보조금	1,114,000	1.61 %	1,182,000	1.73 %	△68,000	△5.75%

(단위:천원)

장 · 관 · 항 · 목		예 산 액	구 성 비	기 정 액	구 성 비	비 교 증 감	증 감 륜
520	시 · 도비보조금등	840,039	1.22 %	767,039	1.12 %	73,000	9.52%
521	시 · 도비보조금등	840,039	1.22 %	767,039	1.12 %	73,000	9.52%
521-01	시 · 도비보조금등	840,039	1.22 %	767,039	1.12 %	73,000	9.52%
700	보전수입등및내부거래	47,209,385	68.37 %	42,201,891	61.79 %	5,007,494	11.87%
710	보전수입등	40,168,980	58.18 %	35,161,486	51.48 %	5,007,494	14.24%
711	잉여금	39,968,904	57.89 %	35,161,486	51.48 %	4,807,418	13.67%
711-01	순세계잉여금	39,968,904	57.89 %	35,161,486	51.48 %	4,807,418	13.67%
712	전년도이월금	200,076	0.29 %	0	0.00 %	200,076	순증
712-01	국고보조금사용잔액	160,933	0.23 %	0	0.00 %	160,933	순증
712-02	시 · 도비보조금사용잔액	39,143	0.06 %	0	0.00 %	39,143	순증
720	내부거래	7,040,405	10.20 %	7,040,405	10.31 %	0	0.00%
721	전입금	7,040,405	10.20 %	7,040,405	10.31 %	0	0.00%
721-03	기타회계전입금	7,040,405	10.20 %	7,040,405	10.31 %	0	0.00%



### Ⅲ 세 출 총 괄 표

# 세 출 총 괄 표

2020년도 추경 3 회 일반회계 전체

【 기 능 별 】

(단위:천원)

구 분	예 산 액		기 정 액		비교증감	
		구성비		구성비		증감률
총 계	1,960,378,224	100.00 %	1,731,229,037	100.00 %	229,149,187	13.24 %
010 일반공공행정	170,446,366	8.69 %	167,325,142	9.67 %	3,121,224	1.87 %
011 입법및선거관리	2,147,581	0.11 %	2,147,581	0.12 %	0	0.00 %
013 지방행정·재정지원	5,105,556	0.26 %	5,124,179	0.30 %	△18,623	△0.36 %
016 일반행정	163,193,229	8.32 %	160,053,382	9.25 %	3,139,847	1.96 %
020 공공질서및안전	302,560,216	15.43 %	144,777,834	8.36 %	157,782,382	108.98 %
025 재난방재·민방위	302,560,216	15.43 %	144,777,834	8.36 %	157,782,382	108.98 %
050 교육	49,352,648	2.52 %	47,896,101	2.77 %	1,456,547	3.04 %
051 유아및초중등교육	45,463,479	2.32 %	43,989,658	2.54 %	1,473,821	3.35 %
053 평생·직업교육	3,889,169	0.20 %	3,906,443	0.23 %	△17,274	△0.44 %
060 문화및관광	90,460,698	4.61 %	78,115,780	4.51 %	12,344,918	15.80 %
061 문화예술	41,698,747	2.13 %	33,762,637	1.95 %	7,936,110	23.51 %
062 관광	2,685,474	0.14 %	2,463,474	0.14 %	222,000	9.01 %
063 체육	36,086,270	1.84 %	31,711,384	1.83 %	4,374,886	13.80 %
064 문화재	9,953,767	0.51 %	10,141,345	0.59 %	△187,578	△1.85 %
065 문화및관광일반	36,440	0.00 %	36,940	0.00 %	△500	△1.35 %
070 환경	105,175,901	5.37 %	98,318,958	5.68 %	6,856,943	6.97 %
071 상하수도·수질	507,421	0.03 %	508,121	0.03 %	△700	△0.14 %
072 폐기물	58,501,516	2.98 %	57,798,507	3.34 %	703,009	1.22 %
073 대기	35,239,250	1.80 %	30,879,471	1.78 %	4,359,779	14.12 %
074 자연	1,204,096	0.06 %	604,096	0.03 %	600,000	99.32 %
076 환경보호일반	9,723,618	0.50 %	8,528,763	0.49 %	1,194,855	14.01 %
080 사회복지	758,291,823	38.68 %	722,102,030	41.71 %	36,189,793	5.01 %
081 기초생활보장	109,331,612	5.58 %	108,931,437	6.29 %	400,175	0.37 %
082 취약계층지원	141,592,745	7.22 %	140,631,235	8.12 %	961,510	0.68 %
084 보육·가족및여성	226,638,837	11.56 %	214,235,241	12.37 %	12,403,596	5.79 %
085 노인·청소년	201,178,949	10.26 %	198,342,211	11.46 %	2,836,738	1.43 %
086 노동	43,656,096	2.23 %	29,215,044	1.69 %	14,441,052	49.43 %
087 보훈	6,905,467	0.35 %	5,924,667	0.34 %	980,800	16.55 %
089 사회복지일반	28,988,117	1.48 %	24,822,195	1.43 %	4,165,922	16.78 %
090 보건	36,409,456	1.86 %	31,625,268	1.83 %	4,784,188	15.13 %
091 보건의료	34,886,362	1.78 %	30,300,321	1.75 %	4,586,041	15.14 %

【 기 능 별 】

(단위:천원)

구 분		예 산 액	구성비	기 정 액	구성비	비교증감	증감률
	093 식품의약품안전	1,523,094	0.08 %	1,324,947	0.08 %	198,147	14.96 %
	100 농림해양수산	37,216,962	1.90 %	34,599,948	2.00 %	2,617,014	7.56 %
	101 농업·농촌	14,873,186	0.76 %	13,666,956	0.79 %	1,206,230	8.83 %
	102 임업·산촌	6,896,258	0.35 %	6,628,714	0.38 %	267,544	4.04 %
	103 해양수산·어촌	15,447,518	0.79 %	14,304,278	0.83 %	1,143,240	7.99 %
	110 산업·중소기업및에너지	45,493,027	2.32 %	42,244,854	2.44 %	3,248,173	7.69 %
	113 무역및투자자유치	900,810	0.05 %	1,087,920	0.06 %	△ 187,110	△ 17.20 %
	114 산업진흥·고도화	28,043,089	1.43 %	24,284,588	1.40 %	3,758,501	15.48 %
	115 에너지및자원개발	6,062,513	0.31 %	5,764,769	0.33 %	297,744	5.16 %
	116 산업·중소기업일반	10,486,615	0.53 %	11,107,577	0.64 %	△ 620,962	△ 5.59 %
	120 교통및물류	92,372,704	4.71 %	85,901,725	4.96 %	6,470,979	7.53 %
	121 도로	34,151,965	1.74 %	30,953,044	1.79 %	3,198,921	10.33 %
	123 도시철도	274,000	0.01 %	274,000	0.02 %	0	0.00 %
	126 대중교통·물류등기타	57,946,739	2.96 %	54,674,681	3.16 %	3,272,058	5.98 %
	140 국토및지역개발	55,902,557	2.85 %	42,753,976	2.47 %	13,148,581	30.75 %
	141 수자원	2,293,090	0.12 %	2,182,873	0.13 %	110,217	5.05 %
	142 지역및도시	50,089,440	2.56 %	38,011,618	2.20 %	12,077,822	31.77 %
	143 산업단지	3,520,027	0.18 %	2,559,485	0.15 %	960,542	37.53 %
	160 예비비	17,292,280	0.88 %	35,665,602	2.06 %	△ 18,373,322	△ 51.52 %
	161 예비비	17,292,280	0.88 %	35,665,602	2.06 %	△ 18,373,322	△ 51.52 %
	900 기타	199,403,586	10.17 %	199,901,819	11.55 %	△ 498,233	△ 0.25 %
	901 기타	199,403,586	10.17 %	199,901,819	11.55 %	△ 498,233	△ 0.25 %

# 세 출 총 괄 표

2020년도 추경 3 회 기타특별회계 전체

【 기 능 별 】

(단위:천원)

구 분	예 산 액		기 정 액		비교증감	
		구성비		구성비		증감률
총 계	69,045,752	100.00 %	68,299,258	100.00 %	746,494	1.09 %
010 일반공공행정	0	0.00 %	0	0.00 %	0	0.00 %
016 일반행정	0	0.00 %	0	0.00 %	0	0.00 %
080 사회복지	8,657,646	12.54 %	8,353,550	12.23 %	304,096	3.64 %
082 취약계층지원	8,353,550	12.10 %	8,353,550	12.23 %	0	0.00 %
089 사회복지일반	304,096	0.44 %	0	0.00 %	304,096	순증
100 농림해양수산	9,947,103	14.41 %	9,947,103	14.56 %	0	0.00 %
103 해양수산·어촌	9,947,103	14.41 %	9,947,103	14.56 %	0	0.00 %
110 산업·중소기업및에너지	784,544	1.14 %	772,243	1.13 %	12,301	1.59 %
115 에너지및자원개발	784,544	1.14 %	772,243	1.13 %	12,301	1.59 %
120 교통및물류	43,922,897	63.61 %	43,492,800	63.68 %	430,097	0.99 %
121 도로	805,040	1.17 %	805,040	1.18 %	0	0.00 %
123 도시철도	1,111,000	1.61 %	961,000	1.41 %	150,000	15.61 %
126 대중교통·물류등기타	42,006,857	60.84 %	41,726,760	61.09 %	280,097	0.67 %
140 국토및지역개발	5,489,600	7.95 %	5,489,600	8.04 %	0	0.00 %
142 지역및도시	5,489,600	7.95 %	5,489,600	8.04 %	0	0.00 %
160 예비비	0	0.00 %	0	0.00 %	0	0.00 %
161 예비비	0	0.00 %	0	0.00 %	0	0.00 %
900 기타	243,962	0.35 %	243,962	0.36 %	0	0.00 %
901 기타	243,962	0.35 %	243,962	0.36 %	0	0.00 %

# 세 출 총 괄 표

2020년도 추경 3 회 일반회계 전체

【 조 직 별 】

(단위:천원)

구 분		예 산 액		기 정 액		비교증감	
			구성비		구성비		증감률
총 계		1,960,378,224	100.00 %	1,731,229,037	100.00 %	229,149,187	13.24 %
본청		1,457,242,964	74.33 %	1,249,190,966	72.16 %	208,051,998	16.65 %
공보관		3,501,141	0.18 %	3,389,141	0.20 %	112,000	3.30 %
	공보관	3,501,141	0.18 %	3,389,141	0.20 %	112,000	3.30 %
시민소통관		1,711,976	0.09 %	1,724,991	0.10 %	△13,015	△0.75 %
	시민소통관	1,711,976	0.09 %	1,724,991	0.10 %	△13,015	△0.75 %
감사관		181,278	0.01 %	219,588	0.01 %	△38,310	△17.45 %
	감사관	181,278	0.01 %	219,588	0.01 %	△38,310	△17.45 %
기획경제실		455,690,874	23.25 %	293,291,900	16.94 %	162,398,974	55.37 %
	기획예산과	379,058,467	19.34 %	238,273,469	13.76 %	140,784,998	59.09 %
	신성장전략과	4,772,820	0.24 %	886,530	0.05 %	3,886,290	438.37 %
	혁신법무과	1,010,082	0.05 %	964,940	0.06 %	45,142	4.68 %
	상생경제과	27,535,050	1.40 %	24,281,604	1.40 %	3,253,446	13.40 %
	일자리정책과	39,938,251	2.04 %	25,468,831	1.47 %	14,469,420	56.81 %
	공정조세과	1,044,355	0.05 %	1,042,622	0.06 %	1,733	0.17 %
	성실납세과	2,331,849	0.12 %	2,373,904	0.14 %	△42,055	△1.77 %
문화체육관광국		64,560,044	3.29 %	59,052,838	3.41 %	5,507,206	9.33 %
	문화예술과	32,653,107	1.67 %	31,680,882	1.83 %	972,225	3.07 %
	체육진흥과	25,306,250	1.29 %	20,931,364	1.21 %	4,374,886	20.90 %
	관광과	2,738,940	0.14 %	2,526,940	0.15 %	212,000	8.39 %
	정보콘텐츠과	3,861,747	0.20 %	3,913,652	0.23 %	△51,905	△1.33 %
복지국		443,067,726	22.60 %	422,572,882	24.41 %	20,494,844	4.85 %
	복지정책과	55,257,206	2.82 %	50,455,512	2.91 %	4,801,694	9.52 %
	노인복지과	53,389,437	2.72 %	50,482,541	2.92 %	2,906,896	5.76 %
	장애인복지과	68,880,885	3.51 %	67,405,486	3.89 %	1,475,399	2.19 %
	여성가족과	76,361,364	3.90 %	75,420,096	4.36 %	941,268	1.25 %
	보육정책과	186,724,232	9.52 %	176,568,657	10.20 %	10,155,575	5.75 %
	위생정책과	2,454,602	0.13 %	2,240,590	0.13 %	214,012	9.55 %
도시디자인국		52,596,382	2.68 %	45,037,450	2.60 %	7,558,932	16.78 %
	도시계획과	1,974,418	0.10 %	1,924,418	0.11 %	50,000	2.60 %
	도시재생과	16,909,670	0.86 %	14,525,762	0.84 %	2,383,908	16.41 %
	건축디자인과	785,338	0.04 %	810,828	0.05 %	△25,490	△3.14 %

【 조 직 별 】

(단위:천원)

구 분		예 산 액		기 정 액		비교증감	
			구성비		구성비		증감률
	주택과	1,013,769	0.05 %	1,011,652	0.06 %	2,117	0.21 %
	녹지과	12,606,177	0.64 %	12,256,484	0.71 %	349,693	2.85 %
	공원과	18,444,657	0.94 %	13,639,685	0.79 %	4,804,972	35.23 %
	토지정보과	862,353	0.04 %	868,621	0.05 %	△6,268	△0.72 %
	환경교통국	172,610,502	8.80 %	162,101,049	9.36 %	10,509,453	6.48 %
	환경정책과	35,645,943	1.82 %	30,345,765	1.75 %	5,300,178	17.47 %
	에너지정책과	6,277,033	0.32 %	5,976,889	0.35 %	300,144	5.02 %
	자원순환과	57,061,262	2.91 %	56,370,199	3.26 %	691,063	1.23 %
	건설도로과	19,017,700	0.97 %	16,925,814	0.98 %	2,091,886	12.36 %
	교통정책과	7,774,441	0.40 %	7,339,376	0.42 %	435,065	5.93 %
	대중교통과	46,834,123	2.39 %	45,143,006	2.61 %	1,691,117	3.75 %
	행정안전국	263,323,041	13.43 %	261,801,127	15.12 %	1,521,914	0.58 %
	총무과	50,013,423	2.55 %	50,854,226	2.94 %	△840,803	△1.65 %
	안전사회지원과	6,769,435	0.35 %	6,744,808	0.39 %	24,627	0.37 %
	자치행정과	5,839,888	0.30 %	5,754,827	0.33 %	85,061	1.48 %
	회계과	197,748,852	10.09 %	195,495,823	11.29 %	2,253,029	1.15 %
	세월호참사수습지원단	2,951,443	0.15 %	2,951,443	0.17 %	0	0.00 %
	직속기관	75,927,245	3.87 %	70,243,645	4.06 %	5,683,600	8.09 %
	상록수보건소	20,856,000	1.06 %	17,460,825	1.01 %	3,395,175	19.44 %
	상록보건정책과	6,183,336	0.32 %	4,533,840	0.26 %	1,649,496	36.38 %
	상록건강증진과	14,672,664	0.75 %	12,926,985	0.75 %	1,745,679	13.50 %
	단원보건소	18,181,976	0.93 %	17,133,117	0.99 %	1,048,859	6.12 %
	단원보건정책과	6,483,066	0.33 %	5,879,317	0.34 %	603,749	10.27 %
	단원건강증진과	11,698,910	0.60 %	11,253,800	0.65 %	445,110	3.96 %
	농업기술센터	36,889,269	1.88 %	35,649,703	2.06 %	1,239,566	3.48 %
	농업정책과	30,462,035	1.55 %	29,234,480	1.69 %	1,227,555	4.20 %
	농업기술지원과	3,858,530	0.20 %	3,846,519	0.22 %	12,011	0.31 %
	농수산물도매시장관리과	2,568,704	0.13 %	2,568,704	0.15 %	0	0.00 %
	외청	303,497,315	15.48 %	300,445,708	17.35 %	3,051,607	1.02 %
	의회사무국	2,296,210	0.12 %	2,296,210	0.13 %	0	0.00 %
	의회사무국	2,296,210	0.12 %	2,296,210	0.13 %	0	0.00 %
	상록구청	165,943,936	8.46 %	163,688,726	9.46 %	2,255,210	1.38 %

【 조 직 별 】

(단위:천원)

구 분		예 산 액		기 정 액		비교증감	
			구성비		구성비		증감률
상록행정지원과	상록행정지원과	2,613,968	0.13 %	2,657,200	0.15 %	△43,232	△1.63 %
	상록민원봉사과	1,705,216	0.09 %	892,810	0.05 %	812,406	90.99 %
	상록세무과	922,758	0.05 %	912,759	0.05 %	9,999	1.10 %
	상록주민복지과	147,546,589	7.53 %	146,584,666	8.47 %	961,923	0.66 %
	상록환경위생과	579,052	0.03 %	594,708	0.03 %	△15,656	△2.63 %
	상록도시주택과	3,976,919	0.20 %	3,982,709	0.23 %	△5,790	△0.15 %
	상록건설행정과	8,187,620	0.42 %	7,652,060	0.44 %	535,560	7.00 %
	상록경제교통과	411,814	0.02 %	411,814	0.02 %	0	0.00 %
단원구청		135,257,169	6.90 %	134,460,772	7.77 %	796,397	0.59 %
단원행정지원과	단원행정지원과	2,633,190	0.13 %	2,682,914	0.15 %	△49,724	△1.85 %
	단원민원봉사과	1,030,948	0.05 %	1,041,680	0.06 %	△10,732	△1.03 %
	단원세무1과	654,927	0.03 %	654,927	0.04 %	0	0.00 %
	단원세무2과	477,809	0.02 %	477,809	0.03 %	0	0.00 %
	단원주민복지과	115,092,391	5.87 %	114,479,437	6.61 %	612,954	0.54 %
	단원환경위생과	971,930	0.05 %	979,984	0.06 %	△8,054	△0.82 %
	단원도시주택과	4,918,458	0.25 %	4,948,077	0.29 %	△29,619	△0.60 %
	단원건설행정과	8,735,904	0.45 %	8,443,446	0.49 %	292,458	3.46 %
	단원경제교통과	741,612	0.04 %	752,498	0.04 %	△10,886	△1.45 %
사업소		112,209,617	5.72 %	99,496,975	5.75 %	12,712,642	12.78 %
대부해양본부	대부해양본부	17,131,567	0.87 %	16,010,766	0.92 %	1,120,801	7.00 %
	대부개발과	1,565,499	0.08 %	1,587,938	0.09 %	△22,439	△1.41 %
	해양수산과	15,566,068	0.79 %	14,422,828	0.83 %	1,143,240	7.93 %
산업지원본부		29,527,028	1.51 %	27,934,973	1.61 %	1,592,055	5.70 %
산업진흥과	산업진흥과	11,588,551	0.59 %	10,751,744	0.62 %	836,807	7.78 %
	기업지원과	6,913,279	0.35 %	6,999,451	0.40 %	△86,172	△1.23 %
	산단환경과	11,025,198	0.56 %	10,183,778	0.59 %	841,420	8.26 %
평생학습원		54,012,416	2.76 %	45,497,022	2.63 %	8,515,394	18.72 %
평생학습과	평생학습과	3,904,745	0.20 %	3,924,758	0.23 %	△20,013	△0.51 %
	교육청소년과	30,893,896	1.58 %	29,134,096	1.68 %	1,759,800	6.04 %
	중앙도서관	12,574,507	0.64 %	5,555,500	0.32 %	7,019,007	126.34 %
	감골도서관	3,664,874	0.19 %	3,804,494	0.22 %	△139,620	△3.67 %
	관산도서관	2,974,394	0.15 %	3,078,174	0.18 %	△103,780	△3.37 %

【 조 직 별 】

(단위:천원)

구 분	예 산 액		기 정 액		비교증감	
		구성비		구성비		증감률
외국인주민지원본부	5,136,857	0.26 %	5,154,661	0.30 %	△17,804	△0.35 %
외국인주민정책과	1,671,801	0.09 %	1,454,841	0.08 %	216,960	14.91 %
외국인주민지원과	3,465,056	0.18 %	3,699,820	0.21 %	△234,764	△6.35 %
차량등록사업소	490,197	0.03 %	496,927	0.03 %	△6,730	△1.35 %
차량등록사업소	490,197	0.03 %	496,927	0.03 %	△6,730	△1.35 %
도시정보센터	5,911,552	0.30 %	4,402,626	0.25 %	1,508,926	34.27 %
도시정보센터	5,911,552	0.30 %	4,402,626	0.25 %	1,508,926	34.27 %
읍면동	11,501,083	0.59 %	11,851,743	0.68 %	△350,660	△2.96 %
상록구행정복지센터	6,147,322	0.31 %	6,319,850	0.37 %	△172,528	△2.73 %
일동	457,057	0.02 %	491,754	0.03 %	△34,697	△7.06 %
이동	485,564	0.02 %	513,036	0.03 %	△27,472	△5.35 %
사동	531,577	0.03 %	551,905	0.03 %	△20,328	△3.68 %
사이동	598,516	0.03 %	611,497	0.04 %	△12,981	△2.12 %
해양동	376,010	0.02 %	358,573	0.02 %	17,437	4.86 %
본오1동	609,099	0.03 %	614,492	0.04 %	△5,393	△0.88 %
본오2동	463,460	0.02 %	491,652	0.03 %	△28,192	△5.73 %
본오3동	468,061	0.02 %	481,513	0.03 %	△13,452	△2.79 %
부곡동	418,795	0.02 %	438,027	0.03 %	△19,232	△4.39 %
월피동	567,767	0.03 %	581,927	0.03 %	△14,160	△2.43 %
성포동	438,799	0.02 %	436,299	0.03 %	2,500	0.57 %
반월동	406,683	0.02 %	415,803	0.02 %	△9,120	△2.19 %
안산동	325,934	0.02 %	333,372	0.02 %	△7,438	△2.23 %
단원구행정복지센터	5,353,761	0.27 %	5,531,893	0.32 %	△178,132	△3.22 %
와동	608,404	0.03 %	637,149	0.04 %	△28,745	△4.51 %
고잔동	373,037	0.02 %	385,985	0.02 %	△12,948	△3.35 %
중앙동	444,696	0.02 %	465,952	0.03 %	△21,256	△4.56 %
호수동	429,904	0.02 %	448,867	0.03 %	△18,963	△4.22 %
원곡동	384,915	0.02 %	388,875	0.02 %	△3,960	△1.02 %
백운동	380,994	0.02 %	383,088	0.02 %	△2,094	△0.55 %
신길동	404,250	0.02 %	404,250	0.02 %	0	0.00 %
초지동	624,996	0.03 %	635,444	0.04 %	△10,448	△1.64 %
선부1동	342,893	0.02 %	367,441	0.02 %	△24,548	△6.68 %

(단위:천원)

– 26 –

# 세 출 총 괄 표

2020년도 추경 3 회 기타특별회계 전체

【 조 직 별 】

(단위:천원)

구 분	예 산 액		기 정 액		비교증감	
		구성비		구성비		증감률
총 계	69,045,752	100.00 %	68,299,258	100.00 %	746,494	1.09 %
본청	43,931,874	63.63 %	43,258,292	63.34 %	673,582	1.56 %
복지국	8,901,608	12.89 %	8,597,512	12.59 %	304,096	3.54 %
장애인복지과	8,901,608	12.89 %	8,597,512	12.59 %	304,096	3.54 %
도시디자인국	5,489,600	7.95 %	5,489,600	8.04 %	0	0.00 %
도시재생과	5,489,600	7.95 %	5,489,600	8.04 %	0	0.00 %
환경교통국	29,540,666	42.78 %	29,171,180	42.71 %	369,486	1.27 %
에너지정책과	784,544	1.14 %	772,243	1.13 %	12,301	1.59 %
교통정책과	27,975,067	40.52 %	27,620,182	40.44 %	354,885	1.28 %
대중교통과	781,055	1.13 %	778,755	1.14 %	2,300	0.30 %
행정안전국	0	0.00 %	0	0.00 %	0	0.00 %
회계과	0	0.00 %	0	0.00 %	0	0.00 %
외청	10,860,575	15.73 %	10,790,467	15.80 %	70,108	0.65 %
상록구청	4,860,827	7.04 %	4,835,099	7.08 %	25,728	0.53 %
상록경제교통과	4,860,827	7.04 %	4,835,099	7.08 %	25,728	0.53 %
단원구청	5,999,748	8.69 %	5,955,368	8.72 %	44,380	0.75 %
단원경제교통과	5,999,748	8.69 %	5,955,368	8.72 %	44,380	0.75 %
사업소	14,253,303	20.64 %	14,250,499	20.86 %	2,804	0.02 %
대부해양본부	9,947,103	14.41 %	9,947,103	14.56 %	0	0.00 %
해양수산과	9,947,103	14.41 %	9,947,103	14.56 %	0	0.00 %
도시정보센터	4,306,200	6.24 %	4,303,396	6.30 %	2,804	0.07 %
도시정보센터	4,306,200	6.24 %	4,303,396	6.30 %	2,804	0.07 %

# 세출총괄표

2020년도 추경 3 회 일반회계 전체

【 성 질 별 】

(단위:천원)

구 분		예 산 액	구성비	기 정 액	구성비	비교증감	증감률
총 계		1,960,378,224	100.00%	1,731,229,037	100.00 %	229,149,187	13.24%
100 인건비		200,791,647	10.24%	186,981,652	10.80 %	13,809,995	7.39%
101 인건비	101 인건비	200,791,647	10.24%	186,981,652	10.80 %	13,809,995	7.39%
	101-01 보수	112,551,631	5.74%	112,288,874	6.49 %	262,757	0.23%
	101-02 기타직보수	8,972,220	0.46%	8,972,220	0.52 %	0	0.00%
	101-03 무기계약근로자보수	39,016,929	1.99%	39,490,893	2.28 %	△473,964	△1.20%
	101-04 기간제근로자등보수	40,250,867	2.05%	26,229,665	1.52 %	14,021,202	53.46%
200 물건비		102,230,467	5.21%	99,554,215	5.75 %	2,676,252	2.69%
201 일반운영비	201 일반운영비	80,669,040	4.11%	78,904,966	4.56 %	1,764,074	2.24%
	201-01 사무관리비	40,814,044	2.08%	38,142,378	2.20 %	2,671,666	7.00%
	201-02 공공운영비	31,795,241	1.62%	32,544,342	1.88 %	△749,101	△2.30%
	201-03 행사운영비	3,344,755	0.17%	3,503,246	0.20 %	△158,491	△4.52%
	201-04 맞춤형복지제도시행경비	4,715,000	0.24%	4,715,000	0.27 %	0	0.00%
202 여비		2,706,178	0.14%	3,070,926	0.18 %	△364,748	△11.88%
202-01 국내여비	202-01 국내여비	2,300,378	0.12%	2,546,106	0.15 %	△245,728	△9.65%
	202-03 국외업무여비	24,000	0.00%	114,020	0.01 %	△90,020	△78.95%
	202-04 국제화여비	200,800	0.01%	230,800	0.01 %	△30,000	△13.00%
	202-05 공무원 교육여비	181,000	0.01%	180,000	0.01 %	1,000	0.56%
203 업무추진비		1,597,960	0.08%	1,590,440	0.09 %	7,520	0.47%
203-01 기관운영업무추진비	203-01 기관운영업무추진비	437,535	0.02%	437,535	0.03 %	0	0.00%
	203-02 정원가산업무추진비	81,679	0.00%	83,659	0.00 %	△1,980	△2.37%
	203-03 시책추진업무추진비	656,480	0.03%	646,980	0.04 %	9,500	1.47%
	203-04 부서운영업무추진비	422,266	0.02%	422,266	0.02 %	0	0.00%
204 직무수행경비		5,783,580	0.30%	5,783,580	0.33 %	0	0.00%
204-01 직책급업무수행경비	204-01 직책급업무수행경비	240,000	0.01%	240,000	0.01 %	0	0.00%
	204-02 직급보조비	4,403,740	0.22%	4,403,740	0.25 %	0	0.00%
	204-03 특정업무경비	1,139,840	0.06%	1,139,840	0.07 %	0	0.00%
205 의회비		1,480,556	0.08%	1,480,556	0.09 %	0	0.00%
205-01 의정활동비	205-01 의정활동비	277,200	0.01%	277,200	0.02 %	0	0.00%
	205-02 월정수당	764,478	0.04%	764,478	0.04 %	0	0.00%
	205-03 의원국내여비	15,288	0.00%	15,288	0.00 %	0	0.00%
	205-04 의원국외여비	18,900	0.00%	18,900	0.00 %	0	0.00%

【 성 질 별 】

(단위:천원)

구 분		예 산 액		기 정 액		비교증감	
			구성비		구성비		증감률
	205-05 의정운영공통경비	132,945	0.01%	132,945	0.01 %	0	0.00%
	205-06 의회운영업무추진비	97,474	0.00%	97,474	0.01 %	0	0.00%
	205-07 의원역량개발비(공공위탁, 자체교육)	8,750	0.00%	8,750	0.00 %	0	0.00%
	205-08 의원역량개발비(민간위탁)	12,600	0.00%	12,600	0.00 %	0	0.00%
	205-09 의원정책개발비	88,000	0.00%	88,000	0.01 %	0	0.00%
	205-10 의장협의체부담금	10,600	0.00%	10,600	0.00 %	0	0.00%
	205-11 의원국민연금부담금	26,211	0.00%	26,211	0.00 %	0	0.00%
	205-12 의원국민건강보험부담금	28,110	0.00%	28,110	0.00 %	0	0.00%
	206 재료비	8,421,937	0.43%	7,243,066	0.42 %	1,178,871	16.28%
	206-01 재료비	8,421,937	0.43%	7,243,066	0.42 %	1,178,871	16.28%
	207 연구개발비	1,571,216	0.08%	1,480,681	0.09 %	90,535	6.11%
	207-01 연구용역비	1,288,356	0.07%	1,135,181	0.07 %	153,175	13.49%
	207-02 전산개발비	282,860	0.01%	345,500	0.02 %	△62,640	△18.13%
300	경상이전	1,283,925,840	65.49%	1,106,906,391	63.94 %	177,019,449	15.99%
	301 일반보전금	558,313,382	28.48%	548,650,503	31.69 %	9,662,879	1.76%
	301-01 사회보장적수혜금	532,369,393	27.16%	522,793,705	30.20 %	9,575,688	1.83%
	301-02 장학금및학자금	233,345	0.01%	253,498	0.01 %	△20,153	△7.95%
	301-04 자율방범대실비지원	318,131	0.02%	393,491	0.02 %	△75,360	△19.15%
	301-05 통장·이장·반장활동보상금	5,471,308	0.28%	5,500,628	0.32 %	△29,320	△0.53%
	301-06 민간인국외여비	16,000	0.00%	31,000	0.00 %	△15,000	△48.39%
	301-07 외빈초청여비	11,000	0.00%	32,290	0.00 %	△21,290	△65.93%
	301-08 사회복무요원보상금	4,673,973	0.24%	4,830,992	0.28 %	△157,019	△3.25%
	301-09 행사실비지원금	512,180	0.03%	735,266	0.04 %	△223,086	△30.34%
	301-10 예술단원·운동부등보상금	9,783,584	0.50%	9,685,181	0.56 %	98,403	1.02%
	301-12 기타보상금	4,924,468	0.25%	4,394,452	0.25 %	530,016	12.06%
	302 이주및재해보상금	294,667,299	15.03%	136,599,000	7.89 %	158,068,299	115.72%
	302-02 민간인재해및복구활동보상금	294,667,299	15.03%	136,599,000	7.89 %	158,068,299	115.72%
	303 포상금	8,455,548	0.43%	8,490,058	0.49 %	△34,510	△0.41%
	303-01 포상금	1,532,940	0.08%	1,567,450	0.09 %	△34,510	△2.20%

【 성 질 별 】

(단위:천원)

구 분		예 산 액		기 정 액		비교증감	
		구성비		구성비		증감률	
	303-02 성과상여금	6,922,608	0.35%	6,922,608	0.40 %	0	0.00%
	304 연금부담금등	23,068,622	1.18%	23,068,622	1.33 %	0	0.00%
	304-01 연금부담금	18,350,106	0.94%	18,350,106	1.06 %	0	0.00%
	304-02 국민건강보험금	4,713,516	0.24%	4,713,516	0.27 %	0	0.00%
	304-03 의원상해부담금	5,000	0.00%	5,000	0.00 %	0	0.00%
	305 배상금등	251,759	0.01%	190,959	0.01 %	60,800	31.84%
	305-01 배상금등	251,759	0.01%	190,959	0.01 %	60,800	31.84%
	306 출연금	26,768,401	1.37%	24,881,401	1.44 %	1,887,000	7.58%
	306-01 출연금	26,768,401	1.37%	24,881,401	1.44 %	1,887,000	7.58%
	307 민간이전	306,997,158	15.66%	300,457,210	17.36 %	6,539,948	2.18%
	307-01 의료및구료비	19,051,632	0.97%	17,752,767	1.03 %	1,298,865	7.32%
	307-02 민간경상사업보조	23,098,158	1.18%	22,535,929	1.30 %	562,229	2.49%
	307-03 민간단체법정운영비보조	8,568,195	0.44%	8,293,056	0.48 %	275,139	3.32%
	307-04 민간행사사업보조	1,360,750	0.07%	1,348,250	0.08 %	12,500	0.93%
	307-05 민간위탁금	120,191,059	6.13%	119,394,608	6.90 %	796,451	0.67%
	307-06 보험금	373,136	0.02%	373,136	0.02 %	0	0.00%
	307-07 연금지급금	578,950	0.03%	578,950	0.03 %	0	0.00%
	307-08 이차보전금	1,090,308	0.06%	2,093,800	0.12 %	△1,003,492	△47.93%
	307-09 운수업계보조금	32,784,756	1.67%	31,711,781	1.83 %	1,072,975	3.38%
	307-10 사회복지시설법정운영비 보조	60,607,993	3.09%	59,097,509	3.41 %	1,510,484	2.56%
	307-11 사회복지사업보조	39,288,121	2.00%	37,273,324	2.15 %	2,014,797	5.41%
	307-12 민간인위탁교육비	4,100	0.00%	4,100	0.00 %	0	0.00%
	308 자치단체등이전	65,398,001	3.34%	64,562,968	3.73 %	835,033	1.29%
	308-07 자치단체간부담금	12,723,643	0.65%	12,730,283	0.74 %	△6,640	△0.05%
	308-08 교육기관에대한보조	40,340,391	2.06%	40,438,096	2.34 %	△97,705	△0.24%
	308-10 공기관등에대한경상적위 탁사업비	12,333,967	0.63%	11,394,589	0.66 %	939,378	8.24%
	309 전출금	2,200	0.00%	2,200	0.00 %	0	0.00%
	309-02 공무원연금관리공단경상 전출금	2,200	0.00%	2,200	0.00 %	0	0.00%
	310 국외이전	3,470	0.00%	3,470	0.00 %	0	0.00%
	310-02 국제부담금	3,470	0.00%	3,470	0.00 %	0	0.00%

【 성 질 별 】

(단위:천원)

구 분	예 산 액		기 정 액		비교증감	
		구성비		구성비		증감률
400 자본지출	329,711,197	16.82%	286,612,300	16.56 %	43,098,897	15.04%
401 시설비및부대비	196,830,537	10.04%	165,630,358	9.57 %	31,200,179	18.84%
401-01 시설비	195,679,058	9.98%	164,826,799	9.52 %	30,852,259	18.72%
401-02 감리비	894,501	0.05%	539,825	0.03 %	354,676	65.70%
401-03 시설부대비	256,978	0.01%	263,734	0.02 %	△6,756	△2.56%
402 민간자본이전	47,502,993	2.42%	42,495,879	2.45 %	5,007,114	11.78%
402-01 민간자본사업보조(자체 재원)	3,842,550	0.20%	3,822,550	0.22 %	20,000	0.52%
402-02 민간자본사업보조(이전 재원)	43,107,093	2.20%	38,149,979	2.20 %	4,957,114	12.99%
402-03 민간위탁사업비	553,350	0.03%	523,350	0.03 %	30,000	5.73%
403 자치단체등자본이전	72,958,149	3.72%	67,331,699	3.89 %	5,626,450	8.36%
403-02 공공기관등에대한자본적위 탁사업비	72,832,549	3.72%	67,206,099	3.88 %	5,626,450	8.37%
403-03 예비군육성지원자본보조	125,600	0.01%	125,600	0.01 %	0	0.00%
405 자산취득비	12,419,518	0.63%	11,154,364	0.64 %	1,265,154	11.34%
405-01 자산및물품취득비	11,159,038	0.57%	9,989,784	0.58 %	1,169,254	11.70%
405-02 도서구입비	1,260,480	0.06%	1,164,580	0.07 %	95,900	8.23%
700 내부거래	15,961,449	0.81%	15,487,923	0.89 %	473,526	3.06%
701 기타회계등전출금	8,498,325	0.43%	8,498,325	0.49 %	0	0.00%
701-01 기타회계전출금	7,040,405	0.36%	7,040,405	0.41 %	0	0.00%
701-02 공기업특별회계경상전출 금	818,200	0.04%	818,200	0.05 %	0	0.00%
701-03 공기업특별회계자본전출 금	639,720	0.03%	639,720	0.04 %	0	0.00%
702 기금전출금	6,989,598	0.36%	6,989,598	0.40 %	0	0.00%
702-01 기금전출금	6,989,598	0.36%	6,989,598	0.40 %	0	0.00%
703 교육비특별회계전출금	473,526	0.02%	0	0.00 %	473,526	순증
703-01 법정전출금	473,526	0.02%	0	0.00 %	473,526	순증
800 예비비및기타	27,757,624	1.42%	35,686,556	2.06 %	△7,928,932	△22.22%
801 예비비	17,292,280	0.88%	35,665,602	2.06 %	△18,373,322	△51.52%
801-01 일반예비비	5,449,280	0.28%	6,494,132	0.38 %	△1,044,852	△16.09%
801-02 재해·재난목적예비비	11,843,000	0.60%	28,793,000	1.66 %	△16,950,000	△58.87%
801-03 내부유보금	0	0.00%	378,470	0.02 %	△378,470	순감

【 성 질 별 】

(단위:천원)

구 분	예 산 액		기 정 액		비교증감	
		구성비		구성비		증감률
802 반환금기타	10,465,344	0.53%	20,954	0.00 %	10,444,390	49844.37%
802-01 국고보조금반환금	7,174,060	0.37%	0	0.00 %	7,174,060	순증
802-02 시·도비보조금반환금	3,255,297	0.17%	0	0.00 %	3,255,297	순증
802-03 기타반환금등	35,987	0.00%	20,954	0.00 %	15,033	71.74%

# 세출총괄표

2020년도 추경 3 회 기타특별회계 전체

【 성 질 별 】


(단위:천원)

구 분	예 산 액	구성비	기 정 액	구성비	비교증감	
					증감률	증감률
총 계	69,045,752	100.00%	68,299,258	100.00 %	746,494	1.09%
100 인건비	370,288	0.54%	370,288	0.54 %	0	0.00%
101 인건비	370,288	0.54%	370,288	0.54 %	0	0.00%
101-03 무기계약근로자보수	272,962	0.40%	272,962	0.40 %	0	0.00%
101-04 기간제근로자등보수	97,326	0.14%	97,326	0.14 %	0	0.00%
200 물건비	2,922,907	4.23%	2,845,124	4.17 %	77,783	2.73%
201 일반운영비	2,839,552	4.11%	2,767,324	4.05 %	72,228	2.61%
201-01 사무관리비	459,272	0.67%	438,172	0.64 %	21,100	4.82%
201-02 공공운영비	2,380,280	3.45%	2,329,152	3.41 %	51,128	2.20%
202 여비	71,480	0.10%	75,800	0.11 %	△4,320	△5.70%
202-01 국내여비	61,480	0.09%	65,800	0.10 %	△4,320	△6.57%
202-04 국제화여비	10,000	0.01%	10,000	0.01 %	0	0.00%
203 업무추진비	2,000	0.00%	2,000	0.00 %	0	0.00%
203-03 시책추진업무추진비	2,000	0.00%	2,000	0.00 %	0	0.00%
206 재료비	9,875	0.01%	0	0.00 %	9,875	순증
206-01 재료비	9,875	0.01%	0	0.00 %	9,875	순증
300 경상이전	10,489,955	15.19%	10,499,655	15.37 %	△9,700	△0.09%
301 일반보전금	1,234,129	1.79%	1,234,129	1.81 %	0	0.00%
301-01 사회보장적수혜금	1,213,879	1.76%	1,213,879	1.78 %	0	0.00%
301-06 민간인국외여비	10,500	0.02%	10,500	0.02 %	0	0.00%
301-08 사회복무요원보상금	350	0.00%	350	0.00 %	0	0.00%
301-09 행사실비지원금	5,000	0.01%	5,000	0.01 %	0	0.00%
301-12 기타보상금	4,400	0.01%	4,400	0.01 %	0	0.00%
303 포상금	5,000	0.01%	14,700	0.02 %	△9,700	△65.99%
303-01 포상금	5,000	0.01%	14,700	0.02 %	△9,700	△65.99%
307 민간이전	24,100	0.03%	24,100	0.04 %	0	0.00%
307-01 의료및구료비	100	0.00%	100	0.00 %	0	0.00%
307-02 민간경상사업보조	24,000	0.03%	24,000	0.04 %	0	0.00%
308 자치단체등이전	9,226,726	13.36%	9,226,726	13.51 %	0	0.00%
308-07 자치단체간부담금	6,915,726	10.02%	6,915,726	10.13 %	0	0.00%
308-10 공기관등에대한경상적위탁사업비	1,350,000	1.96%	1,350,000	1.98 %	0	0.00%

【 성 질 별 】

(단위:천원)

구 분		예 산 액		기 정 액		비교증감	
			구성비		구성비		증감률
	308-11 기타부담금	961,000	1.39%	961,000	1.41 %	0	0.00%
400	자본지출	35,842,297	51.91%	29,690,111	43.47 %	6,152,186	20.72%
	401 시설비및부대비	35,480,352	51.39%	29,345,292	42.97 %	6,135,060	20.91%
	401-01 시설비	35,367,289	51.22%	29,250,489	42.83 %	6,116,800	20.91%
	401-02 감리비	39,382	0.06%	39,382	0.06 %	0	0.00%
	401-03 시설부대비	73,681	0.11%	55,421	0.08 %	18,260	32.95%
	402 민간자본이전	128,187	0.19%	134,187	0.20 %	△6,000	△4.47%
	402-01 민간자본사업보조(자체 재원)	14,000	0.02%	14,000	0.02 %	0	0.00%
	402-02 민간자본사업보조(이전 재원)	114,187	0.17%	120,187	0.18 %	△6,000	△4.99%
	405 자산취득비	233,758	0.34%	210,632	0.31 %	23,126	10.98%
	405-01 자산및물품취득비	233,758	0.34%	210,632	0.31 %	23,126	10.98%
700	내부거래	6,001,500	8.69%	6,001,500	8.79 %	0	0.00%
	701 기타회계등전출금	5,001,500	7.24%	5,001,500	7.32 %	0	0.00%
	701-01 기타회계전출금	5,001,500	7.24%	5,001,500	7.32 %	0	0.00%
	702 기금전출금	1,000,000	1.45%	1,000,000	1.46 %	0	0.00%
	702-01 기금전출금	1,000,000	1.45%	1,000,000	1.46 %	0	0.00%
800	예비비및기타	13,418,805	19.43%	18,892,580	27.66 %	△5,473,775	△28.97%
	801 예비비	12,783,780	18.51%	18,602,980	27.24 %	△5,819,200	△31.28%
	801-01 일반예비비	12,783,780	18.51%	18,602,980	27.24 %	△5,819,200	△31.28%
	802 반환금기타	635,025	0.92%	289,600	0.42 %	345,425	119.28%
	802-01 국고보조금반환금	421,498	0.61%	247,000	0.36 %	174,498	70.65%
	802-02 시·도비보조금반환금	170,927	0.25%	0	0.00 %	170,927	순증
	802-03 기타반환금등	42,600	0.06%	42,600	0.06 %	0	0.00%



## **IV 부서별 주요사업**


# 부서별 주요사업

(단위 : 천원)


부서명	사 업 명	3회추경 예산액	기정액	비교증감
	합 계	470,142,636	227,950,736	242,191,900
공보관	방송매체 활용 시 이미지 기획홍보	300,000	200,000	100,000
기획예산과	안산도시공사 대행사업비	54,933,350	53,585,350	1,348,000
기획예산과	긴급재난지원금 지원(성립전)	167,860,421	-	167,860,421
기획예산과	결혼이민자 및 영주권자 경기도재난기본소득 지급(성립전)	1,401,100	-	1,401,100
신성장전략과	수소 시범도시 조성사업(성립전)	4,000,000	-	4,000,000
상생경제과	안산화폐 다운 발행	5,400,000	3,000,000	2,400,000
일자리정책과	안산형 뉴딜일자리 사업	14,288,918	-	14,288,918
문화예술과	(재) 안산문화재단 출연금	8,931,000	8,792,000	139,000
문화예술과	안산읍성 및 관아지 복원정비	400,000	-	400,000
체육진흥과	월피체육문화센터 건립 사업	1,865,000	1,160,000	705,000
체육진흥과	관산 체육문화센터 건립	1,074,000	874,000	200,000
체육진흥과	안산 반다비 체육문화센터 건립	1,032,000	832,000	200,000
체육진흥과	일동 체육문화센터 건립	1,000,000	-	1,000,000
체육진흥과	와~스타디움 전시관 조성공사	980,000	-	980,000
체육진흥과	호수테니스장 지붕설치 공사	600,000	-	600,000
관광과	동주염전 체험장 조성사업 실시설계용역	215,000	50,000	165,000
복지정책과	보훈회관 건립공사	2,000,000	1,000,000	1,000,000
노인복지과	정곡경로당 건립공사	500,000	-	500,000
노인복지과	노인일자리 및 사회활동지원 확대	12,706,600	10,531,378	2,175,222
보육정책과	영아보육료 지원	67,697,508	66,697,508	1,000,000
보육정책과	누리과정운영 지원	32,053,514	28,877,040	3,176,474
보육정책과	누리과정차액보육료 지원	5,973,540	3,760,000	2,213,540
보육정책과	외국인아동 보육료 지원	4,237,200	3,801,600	435,600

부서명	사 업 명	3회추경 예산액	기정액	비교증감
공원과	경기도미술관 주변 정비사업	500,000	-	500,000
공원과	어울림공원 환경개선 사업	300,000	-	300,000
공원과	안산식물원 환경개선사업	700,000	-	700,000
공원과	선부1공원 정비사업	500,000	-	500,000
공원과	관산공원 친환경 정비사업	200,000	-	200,000
공원과	성호공원 족구장 시설개선	500,000	-	500,000
공원과	관모산 환경개선사업	1,900,000	-	1,900,000
환경정책과	안산갈대습지 수생태 환경개선사업	500,000	-	500,000
환경정책과	갈대습지 생태환경 교육시설 건립	100,000	-	100,000
환경정책과	운행경유차 배출가스 저감사업	16,226,074	15,006,075	1,219,999
환경정책과	전기자동차 구매지원	7,081,400	4,595,000	2,486,400
환경정책과	수소연료전지차 구매지원	1,738,000	1,140,000	598,000
에너지정책과	대부해솔길 경관조명 거리조성	200,000	-	200,000
건설도로과	도로미지급용지 보상	600,000	300,000	300,000
건설도로과	대부동 일반주거지역 주 진입도로 개설공사	2,100,000	1,200,000	900,000
건설도로과	부곡동 청문당 진입로 개설공사	300,000	-	300,000
건설도로과	신길동 능길 취락지구 도시계획도로 개설공사	200,000	-	200,000
건설도로과	선학골 취락지구 도시계획도로 개설공사	630,000	-	630,000
건설도로과	중앙초지역 지하보도 승강기 설치사업	650,000	150,000	500,000
교통정책과	본오동 반월공원 노외주차장 조성사업	800,000	-	800,000
교통정책과	신길동 유수지활용 공영주차장 조성사업	600,000	-	600,000
교통정책과	권역별 주차장 고도화사업(상록, 단원)	3,000,000	-	3,000,000
교통정책과	8,9권역 공영주차장 관제시설 설치	1,430,000	-	1,430,000
대중교통과	시내버스 오지 적자노선 재정지원	1,884,756	816,781	1,067,975
대중교통과	경기도 공공버스 운영지원	375,223	-	375,223
회계과	성포동 행정복지센터 건립	4,800,000	4,000,000	800,000
회계과	고잔동 행정복지센터 건립	5,400,000	4,000,000	1,400,000

부서명	사 업 명	3회추경 예산액	기정액	비교증감
상록 보건정책과	상록보건소 호흡기 감염병 예방센터	742,000	-	742,000
상록 보건정책과	건강생활지원센터 리모델링 공사	504,728	322,444	182,284
단원 보건정책과	단원보건소 호흡기 감염병 예방센터	450,000	-	450,000
농업정책과	로컬푸드 소비 활성화 택배비 지원	15,000	-	15,000
해양수산물	방아머리 연안정비사업	4,222,000	3,222,000	1,000,000
산업진흥과	국가산단 상생지속발전을 위한 지방정부협의회 운영	97,055	-	97,055
산단환경과	소규모사업장 방지시설 설치 지원사업	6,560,000	5,880,000	680,000
교육청소년과	인재육성재단 출연금	4,368,560	3,270,560	1,098,000
중앙도서관	월피동공공도서관 건립공사	3,923,000	123,000	3,800,000
중앙도서관	와동공공도서관 건립공사	2,100,000	534,000	1,566,000
중앙도서관	본오3동공공도서관 건립공사	1,722,000	200,000	1,522,000
외국인 주민정책과	한국전래동화이중언어 제작 및 보급사업	200,000	-	200,000
도시정보센터	화랑유원지 방범강화 CCTV설치	146,600	-	146,600
도시정보센터	스마트산단 IOT CCTV설치	1,377,089	-	1,377,089
상록 민원봉사과	지적재조사사업 조정금	850,000	30,000	820,000
상록 건설행정과	건건2교 내진보강공사	200,000	-	200,000



V 계속비 사업조서



# 계속비 사업 조서

(일반회계)

(단위: 천원)

(단위: 천원)

정책 사업	단위 사업	세부 사업	통계목	사업개요	총사업비	2018년 이전			2019년			2020년 예산액	2021년 예산액	2022년 이후 계획액	비고	
						예산액	지출액	지출잔액	예산액	지출액	지출잔액					
수소 시범도시	수소시범 도시사업	수소시범 도시조성 사업	계	수소 시범도시 조성사업	29,000,000	-	-	-	-	-	-	8,000,000	12,600,000	8,400,000	신성장 전략과	
			자치단체등 자본이전	위치: 안산스마트허브 및 대부도 방아머리 일원	29,000,000	-	-	-	-	-	-	-	-	8,000,000	12,600,000	
				사업량: 수소추출기, 배 관, 연료전지 등 수소인 프라 구축	-											
				사업기간: 2020.~2022.	-											

# 계속비 사업 조서

( 일반회계 )

( 단위 : 천원 )

정책 사업	단위 사업	세부 사업	통계목	사업개요	총사업비	2018년 이전			2019년			2020년 예산액	2021년 예산액	2022년 이후 계획액	비고
						예산액	지출액	지출잔액	예산액	지출액	지출잔액				
노인복지 증진	노인복지 시설확충	다목적노 인여가복 지관건립	기존 계	다목적노인여가복지관 건립	2,255,000	-	-	-	-	-	-	2,255,000			노인 복지과
			시설비	사업량: 지상3층, 연면 적 약 710㎡	2,226,000	-	-	-	-	-	-	2,226,000	-		
			감리비	위치: 단원구 원곡동 746-6번지	22,000							22,000	-		
			시설부대비	사업기간: 2019.7. ~ 2021.6.	7,000							7,000	-		
노인복지 증진	노인복지 시설확충	다목적노 인여가복 지관건립	변경 계	다목적노인여가복지관 건립	2,924,000	-	-	-	-	-	-	100,000	2,824,000		노인 복지과
			시설비	사업량: 지하1층/지상3 층, 연면적 950㎡	2,884,000							100,000	2,784,000		
			감리비	위치: 단원구 원곡동 746-6번지	35,000								35,000		
			시설부대비	사업기간: 2019. ~ 2021.	5,000								5,000		

# 계속비 사업 조서

(일반회계)

(단위 : 천원)

(단위 : 천원)

정책 사업	단위 사업	세부 사업	통계목	사업개요	총사업비	2018년 이전				2019년			2020년 예산액	2021년 예산액	2022년 이후 계획액	비고
						예산액	지출액	지출잔액	예산액	지출액	지출잔액					
도시개발	지구단위 계획	안산일반 상업지역 (6개지역) 지구단위 계획수립 용역	계	안산 일반상업지역(6개 지역) 지구단위 계획수립 용역	200,000	-	-	-	-	-	-	50,000	150,000	-	도시 계획과	
			시설비	- 위치 : 건건동 649-12 일원 일반상업지역 외 5 개 지역 - 면적 : 165,413㎡ - 과업기간 : '20.~ '22. - 주요과업내용 : 지구단 위계획구역 지정 및 지구 단위계획 수립	200,000	-	-	-	-	-	50,000	150,000	-			

# 계속비 사업 조서

( 일반회계 )

( 단위 : 천원 )

정책 사업	단위 사업	세부 사업	통계목	사업개요	총사업비	2018년 이전				2019년			2020년 예산액	2021년 예산액	2022년 이후 계획액	비고	
						예산액	지출액	지출잔액	예산액	지출액	지출잔액						
하천관리	하천정비	원곡천 (소하천) 수질개선 사업	계	원곡천(소하천) 수질개 선사업	2,200,000	-	-	-	-	-	-	-	100,000	1,600,000	500,000	건설 도로과	
			시설비	위치: 원곡동 일원	2,200,000			-	-					100,000	1,600,000	500,000	
			감리비	추진: 2020. ~ 2021.	-												
			시설부대비	내용: 비점오염저감시 설 설치	-												

# 2020년도 제3회 추가경정 예산안에 대한 수정안

의안 번호	8-405
----------	-------

제안년월일 : 2020. 9. 16.

제 안 자 : 예산결산특별위원장

## ☐ 수정이유

- 불요불급한 예산 및 낭비성 예산을 억제하여 예산의 낭비요소가 없는 건전한 지방재정을 운영하기 위해 시 요구 예산 중 일부를 삭감 조정함.

## ☐ 주요내용

### ☐ 총 예산규모

(단위 : 천원)

구 분	시 제 출 예 산 액	수 정 액				수정 예산액
		세 입		세 출		
		증 액	감 액	증 액	감 액	
계	2,333,504,740	0	△3,176,474	0	△4,667,688	2,328,837,052
일반회계	1,960,378,224	0	△3,176,474	0	△4,667,688	1,955,710,536
특별회계	373,126,516	0	0	0	0	373,126,516

## ☐ 부대의견

- 「지방재정법」 제45조에 따르면 성립전 사용 예산은 사업용도가 지정되고 소요경비 전액이 교부된 경비와 재해구호 및 복구와 관련하여 교부된 경비에 대하여 의회의 예산 승인 전에 자치단체장이 예산을 집행한 후 차기 추경예산에 계상하여 의회의 승인 절차를 거치는 제도임.

소요경비 전액이 교부되지 않거나 시비가 포함되는 사업은 성립전 예산으로 편성하지 않도록 각별히 유의바람.

- 「공유재산 및 물품 관리법」 제10조 제1항에 따르면 공유재산의 관리계획 수립·변경 할 때에는 예산편성 전 지방의회의 의결을 받도록 명시하고 있음.  
「안산읍성 및 관아지 복원사업」과 「관모산 환경개선사업」이 공유재산 관리계획의 사전 의결 없이 사업예산을 요구하였음.

각 부서에서는 법령에 따라 예산편성 전에 관련 행정절차를 철저하게 이행 하여 지방재정이 건전하고 투명하게 운용 되도록 만전을 기하여 주기 바람.

- 금번 제3회 추가경정예산 편성은 코로나 19의 대응 재원 마련을 위하여 지난 제2회 추가경정예산에서 삭감된 예산 중 필수 인건비성 예산 등을 반영하기 위한 것임. 향후에는 불요불급한 예산과 시급성을 요하지 않는 사업은 추가경정 예산 편성을 지양하여 주기 바람,  
도서관, 체육문화센터 등의 시설 건립 사업 추진에 있어 완공 후 시설 운영 관리의 비용추계 등을 사전에 면밀히 검토하여 예산의 적정성, 효율성, 합리성을 확보하여 사업을 추진하기 바람.
- 안산 대부도 신재생에너지 산업특구 지주 간판 제작은 신재생에너지 도시로서의 인지도 향상에 기여 할 수 있도록 대부도를 찾는 시민들과 방문객들이 잘 알아볼 수 있는 장소에 설치할 것을 당부함.
- 이번 추경 안은 지난 2회 추경 시 코로나19 감염병 확산에 따른 대응 재원 마련을 위해 삭감·감액했던 예산 중, 필요 사업들에 대해 다시 예산을 반영 하고자 하였으나, 코로나 확산 장기화에 따라, 필요예산 100%를 반영하지 못 한 측면도 있었을 것 임.
- 기획예산과 및 전부서 에서는 이러한 부분에 대하여 꼭 필요한 사업이 추진 되지 않는 것은 없는지 다시 한 번 점검하여 사업 추진 문제가 없도록 하기 바람, 아울러 코로나 상황으로 사업추진이 제한됨을 이유로 무조건 예산을 삭감하기 보다는 비대면 방법 등 가능한 대안을 마련하여 사업 추진에 보다 내실을 기하기 바람.

- 지방재정법 제33조(중기지방재정계획의 수립)에 의하면 지방자치단체의 장은 지방재정을 계획성 있게 운용하기 위해 매년 다음 회계연도부터 5회계연도 이상의 기간에 대한 중기지방재정계획을 수립하여 예산안과 함께 지방의회에 제출하도록 되어 있음.

회계과는 단위사업별로 중기지방재정계획에 반영하여야 하나 여러 부서의 사업을 하나의 사업(2017년 중기 미래가치있는 공유재산 취득사업)으로 통합하여 반영하였고, 또한 2019년 대부도 동주염전부지 매입 공유재산 취득사업을 추진하면서 2019년도 중기지방재정계획 수립에 반영하지 않는 등 지방재정법 제33조를 이행하지 않은 사실이 있음.

회계과는 법적 절차에 부합하도록 중기지방재정계획을 운용하고, 관광과 또한 동주염전 체험장 조성사업과 관련 중기지방재정계획에 반영하기 바라며, 향후 각 부서에서는 중기지방재정계획 반영 등 행정절차 이행에 철저를 기하기 바람.

- 추가경정 예산 요구 시에는 예산 변경 사유와 목적, 상세 산출근거, 향후 집행계획이 상세히 기재되어 있어야 함에도 주요사업설명서에 기재된 내용이 사업 일반현황 수준에 그치고 있는 상태로, 이로 인한 심의시간 지연 및 다량의 자료제출 요구로 이어지는 실정이니 전 부서에서는 효율적 예산 심의가 이루어질 수 있도록 주요사업설명서의 작성에 주의를 기울이기 바람.

- 투자심사 등 관련 행정절차 미이행으로 당초 교부된 국비가 반납되었다가 재교부된 사례, 국도비 보조 사업의 전년도 집행잔액을 금번 추가경정 예산안에 포함시킨 사례, “공유재산 취득 심의” 절차를 이행하지 않고 예산안을 제출하여 상임위원회 심의 기간 중 수시분 공유재산관리계획안을 수정 제출한 사례 등이 나타난 상태로 향후 각 부서에서는 예산, 회계 관리에 동일한 사례가 반복되지 않도록 각별히 주의하기 바람.

## ☐ 예산심의조정내역 : 별첨

**2020년도 제3회 추가경정 예산안**  
**예산결산특별위원회 심의 조정내역 (세출총괄)**

(단위:천원)

상임위별	실 국 별	시 제출예산액	예결위 증감액	예결위 결정액	삭감율 (%)
<b>합 계</b>		<b>2,333,504,740</b>	<b>△4,667,688</b>	<b>2,328,837,052</b>	<b>△0.20</b>
의회운영위원회	소 계	2,296,210	0	2,296,210	0.00
	의회사무국	2,296,210	0	2,296,210	0.00
기획행정위원회	소 계	<b>847,067,646</b>	<b>0</b>	<b>847,067,646</b>	<b>0.00</b>
	공보관	3,501,141	0	3,501,141	
	시민소통관	1,711,976	0	1,711,976	
	감사관	181,278	0	181,278	
	기획경제실	455,690,874	0	455,690,874	
	행정안전국	263,323,041	0	263,323,041	
	농업기술센터	36,889,269	0	36,889,269	
	평생학습원	54,012,416	0	54,012,416	
	도시정보센터	10,217,752	0	10,217,752	
	상 록 구 청	5,241,942	0	5,241,942	
	상록구행정복지센터	6,147,322	0	6,147,322	
	단 원 구 청	4,796,874	0	4,796,874	
	단원구행정복지센터	5,353,761	0	5,353,761	
	소 계	<b>881,499,871</b>	<b>△4,474,688</b>	<b>877,025,183</b>	<b>△0.51</b>
문화복지위원회	문화체육관광국	64,560,044	△1,290,000	63,270,044	
	복지국	451,969,334	△3,184,688	448,784,646	
	상록수보건소	20,856,000	0	20,856,000	
	단원보건소	18,181,976	0	18,181,976	
	대부해양본부	27,078,670	0	27,078,670	
	산업지원본부	29,527,028	0	29,527,028	
	외국인주민지원본부	5,136,857	0	5,136,857	
	상 록 구 청	148,125,641	0	148,125,641	
	단 원 구 청	116,064,321	0	116,064,321	
	소 계	<b>602,641,013</b>	<b>△193,000</b>	<b>602,448,013</b>	<b>△0.03</b>
도시환경위원회	도시디자인국	58,085,982	△30,000	58,055,982	
	환경교통국	202,151,168	△163,000	201,988,168	
	차량등록사업소	490,197	0	490,197	
	상하수도사업소	304,080,764	0	304,080,764	
	상 록 구 청	17,437,180	0	17,437,180	
	단 원 구 청	20,395,722	0	20,395,722	
				공기업특별회계	

## 2020년도 제3회 추가경정 예산안 심의 조정내역 (세입)

○ 문화복지위원회 소관

(단위 : 천원)

신 국 별	부 서 명	통 계 목	사 업 내 역	시제출예산액	삭감액	조정액	비고
복지국	총계			32,053,514	△3,176,474	28,877,040	
	소계			32,053,514	△3,176,474	28,877,040	
	보육정책과			32,053,514	△3,176,474	28,877,040	
시도비보조금등			누리과정운영지원	32,053,514	△3,176,474	28,877,040	p327

# 2020년도 제3회 추가경정 예산안 심의 조정내역 (세출)

○ 문화복지위원회 소관

(단위 : 천원)

실 국 별	부 서 명	통 계 목	사 업 내 역	시제출예산액	삭감액	조정액	비고
총계				881,499,871	△4,474,688	877,025,183	
문화체육관광국	소계			64,560,044	△1,290,000	63,270,044	
	문화예술과			32,653,107	△1,290,000	31,363,107	
	출연금	(재)안산문화재단 출연금		8,931,000	△78,000	8,853,000	p350
	사무관리비	2021 김홍도 달력제작		22,000	△22,000	-	p350
	시설비	단원미술관 명칭 변경에 따른 공공시설물 표지판 교체공사		10,000	△10,000	-	p350
	연구용역비	안산시립박물관 건립 타당성조사 연구용역		200,000	△200,000	-	p352
	시설비	와-스타디움 전시관 조성공사		980,000	△980,000	-	p360
보육정책과				186,724,232	△3,184,688	183,539,544	
	민간위탁금	육아종합지원센터 운영지원		461,098	△8,214	452,884	p429
	일반보전금	누리과정운영지원		32,053,514	△3,176,474	28,877,040	p431

# 2020년도 제3회 추가경정 예산안 심의 조정내역 (세출)

○ 도시환경위원회 소관

(단위 : 천원)

실 국 별	부 서 명	통계목	사 업 내 역	시제출예산액	삭감액	조정액	비고
총계				602,641,013	△193,000	602,448,013	
도시디자인국	소계			58,085,982	△30,000	58,055,982	
도시재생과				22,399,270	△30,000	22,369,270	
	사무관리비	현장지원센터 홍보 등(월피동 도시재생 뉴딜사업)		10,000	△10,000	-	p599
	사무관리비	현장지원센터 홍보 등(대부동 도시재생 뉴딜사업)		10,000	△10,000	-	p600
	사무관리비	현장지원센터 홍보 등(본오2동 도시재생 뉴딜사업)		10,000	△10,000	-	p600
에너지정책과				7,061,577	△20,000	7,041,577	
	시설비	대부해솔길 경관조명 거리 조성		200,000	△20,000	180,000	p644
교통정책과				35,749,508	△143,000	35,606,508	
	시설비	8.9권역 공영주차장 관제시설 설치		1,430,000	△143,000	1,287,000	p670