

# 2020년도 제4회 추가경정 예산안

의안번호

8-501

제출년월일 : 2020. 11.

제 출 자 : 안 산 시 장

## □ 주 문

- 2020년도 제4회 추가경정예산으로 일반회계 1,974,567,442천원, 특별회계 356,093,662천원의 예산안에 대한 승인을 요구함.

## □ 제안사유

- 세입은 지방세 6,400,000천원, 조정교부금 7,074,000천원, 국·도비 보조금 내시분 27,172,202천원을 증액 편성하였으며, 세외수입 11,295,428천원, 지방교부세 3,591,000천원을 감액 편성하였음.
- 세출은 특별조정교부금 및 수소 시범도시 조성사업, 공공건축물 그린리모델링 사업등 국·도비 보조사업의 추가(변경)내시액 반영과 올해 마무리 예산으로서 사업별 집행 잔액을 삭감 조정하였음.
- 지방자치법 제130조 및 지방재정법 제45조 규정에 의거 상정함.

## □ 주요내용

- 별첨) 2020년도 제4회 추가경정 예산안 사업명세서와 같음.





## 목 차

I. 2020년도 제4회 추가경정 예산안 규모 .....	3
II. 세 입 총 괄 표 .....	7
• 일반 회 계 .....	9
• 기타특별회계 .....	12
III. 세 출 총 괄 표 .....	15
• 기능별 (일반회계) .....	17
• 기능별 (기타특별회계) .....	19
• 조직별 (일반회계) .....	20
• 조직별 (기타특별회계) .....	25
• 성질별 (일반회계) .....	26
• 성질별 (기타특별회계) .....	31
IV. 부서별 주요사업 .....	33
V. 계속비사업조서 .....	37
VI. 명시이월사업조서 .....	119



### I. 2020년도 제4회 추가경정 예산안 규모






# 2020년도 제4회 추가경정 예산안 규모

## □ 총규모

(단위 : 천원)

구 분		2020년도 제4회 추가경정 예산액	기정예산액	증 감 액	증감률 (%)
합	계	2,330,661,104	2,330,328,266	332,838	0.01%
일	반 회 계	1,974,567,442	1,957,201,750	17,365,692	0.89%
특	별 회 계	356,093,662	373,126,516	△17,032,854	△4.56%
공	기 업 특 별 회 계	287,072,821	304,080,764	△17,007,943	△5.59%
	상 수 도 사 업 특 별 회 계	183,910,807	190,198,004	△6,287,197	△3.31%
	하 수 도 사 업 특 별 회 계	103,162,014	113,882,760	△10,720,746	△9.41%
기	타 특 별 회 계	69,020,841	69,045,752	△24,911	△0.04%
	교통사업특별회계	43,996,824	43,922,897	73,927	0.17%
	기반시설특별회계	42,600	42,600	0	0.00%
	도시개발특별회계	5,447,000	5,447,000	0	0.00%
	수산자원조성사업 특 별 회 계	10,262,613	9,947,103	315,510	3.17%
	의 료 급 여 기 금 특 별 회 계	8,487,260	8,901,608	△414,348	△4.65%
	발전소주변지역 지원사업특별회계	784,544	784,544	0	0.00%





## Ⅱ. 세입총괄표



# 세 입 총 괄 표

2020년도 추경 4 회 일반회계 전체

(단위:천원)

장·관·항·목	예 산 액		기 정 액		비 교 증 감	
		구성비		구성비		증감률
총 계	1,974,567,442	100.00 %	1,957,201,750	100.00 %	17,365,692	0.89%
100 지방세수입	482,252,000	24.42 %	475,852,000	24.31 %	6,400,000	1.34%
110 지방세	482,252,000	24.42 %	475,852,000	24.31 %	6,400,000	1.34%
111 보통세	467,337,000	23.67 %	459,337,000	23.47 %	8,000,000	1.74%
111-03 주민세	30,566,000	1.55 %	30,566,000	1.56 %	0	0.00%
111-04 재산세	137,673,000	6.97 %	132,673,000	6.78 %	5,000,000	3.77%
111-05 자동차세	73,491,000	3.72 %	76,491,000	3.91 %	△3,000,000	△3.92%
111-07 담배소비세	53,049,000	2.69 %	50,049,000	2.56 %	3,000,000	5.99%
111-08 지방소비세	5,533,000	0.28 %	5,533,000	0.28 %	0	0.00%
111-09 지방소득세	167,025,000	8.46 %	164,025,000	8.38 %	3,000,000	1.83%
113 지난년도수입	14,915,000	0.76 %	16,515,000	0.84 %	△1,600,000	△9.69%
113-01 지난년도수입	14,915,000	0.76 %	16,515,000	0.84 %	△1,600,000	△9.69%
200 세외수입	126,488,483	6.41 %	137,783,911	7.04 %	△11,295,428	△8.20%
210 경상적세외수입	59,784,570	3.03 %	68,660,610	3.51 %	△8,876,040	△12.93%
211 재산임대수입	3,331,879	0.17 %	4,565,656	0.23 %	△1,233,777	△27.02%
211-01 국유재산임대료	25,600	0.00 %	12,600	0.00 %	13,000	103.17%
211-02 공유재산임대료	3,306,279	0.17 %	4,553,056	0.23 %	△1,246,777	△27.38%
212 사용료수입	19,503,557	0.99 %	25,610,033	1.31 %	△6,106,476	△23.84%
212-01 도로사용료	3,159,784	0.16 %	3,507,344	0.18 %	△347,560	△9.91%
212-05 시장사용료	1,088,674	0.06 %	1,247,229	0.06 %	△158,555	△12.71%
212-07 입장료수입	150,090	0.01 %	316,000	0.02 %	△165,910	△52.50%
212-08 기타사용료	15,105,009	0.76 %	20,539,460	1.05 %	△5,434,451	△26.46%
213 수수료수입	20,493,558	1.04 %	21,011,521	1.07 %	△517,963	△2.47%
213-01 증지수입	3,327,970	0.17 %	3,425,970	0.18 %	△98,000	△2.86%
213-02 쓰레기처리봉투판매수입	12,000,000	0.61 %	12,000,000	0.61 %	0	0.00%
213-03 재활용품수거판매수입	1,400,000	0.07 %	1,400,000	0.07 %	0	0.00%
213-04 기타수수료	3,765,588	0.19 %	4,185,551	0.21 %	△419,963	△10.03%
214 사업수입	3,770,718	0.19 %	3,900,858	0.20 %	△130,140	△3.34%
214-02 주차요금수입	166,000	0.01 %	166,000	0.01 %	0	0.00%
214-09 기타사업수입	3,604,718	0.18 %	3,734,858	0.19 %	△130,140	△3.48%
215 징수교부금수입	10,732,300	0.54 %	9,732,300	0.50 %	1,000,000	10.28%



(단위:천원)

장·관·항·목		예산액		기정액		비교증감	
			구성비		구성비		증감률
	215-01 징수교부금수입	10,732,300	0.54 %	9,732,300	0.50 %	1,000,000	10.28%
	216 이자수입	1,952,558	0.10 %	3,840,242	0.20 %	△1,887,684	△49.16%
	216-01 공공예금이자수입	1,727,000	0.09 %	3,616,000	0.18 %	△1,889,000	△52.24%
	216-06 기타이자수입	225,558	0.01 %	224,242	0.01 %	1,316	0.59%
	220 임시적세외수입	66,703,913	3.38 %	69,123,301	3.53 %	△2,419,388	△3.50%
	221 재산매각수입	37,283,322	1.89 %	35,315,438	1.80 %	1,967,884	5.57%
	221-03 공유재산매각수입금	37,283,322	1.89 %	35,315,438	1.80 %	1,967,884	5.57%
	222 부담금	8,240,794	0.42 %	8,140,794	0.42 %	100,000	1.23%
	222-01 자치단체간부담금	452,055	0.02 %	452,055	0.02 %	0	0.00%
	222-02 일반부담금	7,788,739	0.39 %	7,688,739	0.39 %	100,000	1.30%
	223 과징금및과태료등	5,337,147	0.27 %	4,547,145	0.23 %	790,002	17.37%
	223-01 과징금	1,105,773	0.06 %	424,600	0.02 %	681,173	160.43%
	223-02 이행강제금	1,509,800	0.08 %	1,499,000	0.08 %	10,800	0.72%
	223-03 변상금	72,639	0.00 %	37,700	0.00 %	34,939	92.68%
	223-05 과태료	2,648,935	0.13 %	2,585,845	0.13 %	63,090	2.44%
	224 기타수입	12,982,650	0.66 %	12,259,924	0.63 %	722,726	5.90%
	224-01 불용품매각대	168,582	0.01 %	132,038	0.01 %	36,544	27.68%
	224-02 체납처분수입	2,500	0.00 %	2,500	0.00 %	0	0.00%
	224-06 그외수입	12,811,568	0.65 %	12,125,386	0.62 %	686,182	5.66%
	225 지난년도수입	2,860,000	0.14 %	8,860,000	0.45 %	△6,000,000	△67.72%
	225-01 지난년도수입	2,860,000	0.14 %	8,860,000	0.45 %	△6,000,000	△67.72%
	300 지방교부세	102,066,000	5.17 %	105,657,000	5.40 %	△3,591,000	△3.40%
	310 지방교부세	102,066,000	5.17 %	105,657,000	5.40 %	△3,591,000	△3.40%
	311 지방교부세	102,066,000	5.17 %	105,657,000	5.40 %	△3,591,000	△3.40%
	311-01 보통교부세	87,983,000	4.46 %	91,634,000	4.68 %	△3,651,000	△3.98%
	311-02 특별교부세	2,732,000	0.14 %	2,672,000	0.14 %	60,000	2.25%
	311-03 부동산교부세	11,351,000	0.57 %	11,351,000	0.58 %	0	0.00%
	400 조정교부금등	142,268,986	7.21 %	135,194,986	6.91 %	7,074,000	5.23%
	420 시·군조정교부금등	142,268,986	7.21 %	135,194,986	6.91 %	7,074,000	5.23%
	421 시·군조정교부금등	142,268,986	7.21 %	135,194,986	6.91 %	7,074,000	5.23%
	421-01 시·군일반조정교부금	127,521,927	6.46 %	127,521,927	6.52 %	0	0.00%



(단위:천원)

장·관·항·목		예산액		기정액		비교증감	
			구성비		구성비		증감률
	421-02 시·군특별조정교부금	13,774,000	0.70 %	6,700,000	0.34 %	7,074,000	105.58%
	421-03 시·군기타재원조정수입	973,059	0.05 %	973,059	0.05 %	0	0.00%
500	보조금	859,542,017	43.53 %	832,369,815	42.53 %	27,172,202	3.26%
	510 국고보조금등	643,392,903	32.58 %	619,125,520	31.63 %	24,267,383	3.92%
	511 국고보조금등	643,392,903	32.58 %	619,125,520	31.63 %	24,267,383	3.92%
	511-01 국고보조금	586,248,161	29.69 %	568,566,507	29.05 %	17,681,654	3.11%
	511-02 국가균형발전특별회계보조금	22,969,092	1.16 %	19,355,302	0.99 %	3,613,790	18.67%
	511-03 기금	34,175,650	1.73 %	31,203,711	1.59 %	2,971,939	9.52%
520	시·도비보조금등	216,149,114	10.95 %	213,244,295	10.90 %	2,904,819	1.36%
	521 시·도비보조금등	216,149,114	10.95 %	213,244,295	10.90 %	2,904,819	1.36%
	521-01 시·도비보조금등	216,149,114	10.95 %	213,244,295	10.90 %	2,904,819	1.36%
700	보전수입등및내부거래	261,949,956	13.27 %	270,344,038	13.81 %	△8,394,082	△3.10%
	710 보전수입등	41,951,954	2.12 %	42,842,536	2.19 %	△890,582	△2.08%
	711 잉여금	30,183,737	1.53 %	34,000,000	1.74 %	△3,816,263	△11.22%
	711-01 순세계잉여금	30,183,737	1.53 %	34,000,000	1.74 %	△3,816,263	△11.22%
	712 전년도이월금	11,768,217	0.60 %	8,842,536	0.45 %	2,925,681	33.09%
	712-01 국고보조금사용잔액	6,613,691	0.33 %	5,831,758	0.30 %	781,933	13.41%
	712-02 시·도비보조금사용잔액	5,154,526	0.26 %	3,010,778	0.15 %	2,143,748	71.20%
720	내부거래	219,998,002	11.14 %	227,501,502	11.62 %	△7,503,500	△3.30%
	721 전입금	219,998,002	11.14 %	227,501,502	11.62 %	△7,503,500	△3.30%
	721-01 공기업특별회계전입금	0	0.00 %	2,000	0.00 %	△2,000	순감
	721-03 기타회계전입금	5,000,000	0.25 %	5,001,500	0.26 %	△1,500	△0.03%
	721-04 기금전입금	214,998,002	10.89 %	222,498,002	11.37 %	△7,500,000	△3.37%



# 세 입 총 괄 표

2020년도 추경 4 회 기타특별회계 전체

(단위:천원)


장·관·항·목	예 산 액		기 정 액		비 교 증 감	
		구성비		구성비		증감률
총 계	69,020,841	100.00 %	69,045,752	100.00 %	△24,911	△0.04%
200 세외수입	16,713,971	24.22 %	16,876,945	24.44 %	△ 162,974	△0.97%
210 경상적세외수입	4,807,621	6.97 %	4,854,621	7.03 %	△47,000	△0.97%
214 사업수입	4,260,600	6.17 %	4,260,600	6.17 %	0	0.00%
214-02 주차요금수입	4,210,600	6.10 %	4,210,600	6.10 %	0	0.00%
214-04 청산금수입	50,000	0.07 %	50,000	0.07 %	0	0.00%
215 징수교부금수입	45,000	0.07 %	45,000	0.07 %	0	0.00%
215-01 징수교부금수입	45,000	0.07 %	45,000	0.07 %	0	0.00%
216 이자수입	502,021	0.73 %	549,021	0.80 %	△47,000	△8.56%
216-01 공공예금이자수입	238,300	0.35 %	285,300	0.41 %	△47,000	△ 16.47%
216-06 기타이자수입	263,721	0.38 %	263,721	0.38 %	0	0.00%
220 임시적세외수입	11,906,350	17.25 %	12,022,324	17.41 %	△ 115,974	△0.96%
222 부담금	4,900,000	7.10 %	4,900,000	7.10 %	0	0.00%
222-02 일반부담금	4,900,000	7.10 %	4,900,000	7.10 %	0	0.00%
223 과징금및과태료등	4,461,000	6.46 %	4,461,000	6.46 %	0	0.00%
223-01 과징금	96,000	0.14 %	96,000	0.14 %	0	0.00%
223-02 이행강제금	60,000	0.09 %	60,000	0.09 %	0	0.00%
223-05 과태료	4,305,000	6.24 %	4,305,000	6.23 %	0	0.00%
224 기타수입	40,160	0.06 %	96,134	0.14 %	△55,974	△58.22%
224-06 그외수입	40,160	0.06 %	96,134	0.14 %	△55,974	△58.22%
225 지난년도수입	2,505,190	3.63 %	2,565,190	3.72 %	△60,000	△2.34%
225-01 지난년도수입	2,505,190	3.63 %	2,565,190	3.72 %	△60,000	△2.34%
300 지방교부세	1,400,000	2.03 %	1,400,000	2.03 %	0	0.00%
310 지방교부세	1,400,000	2.03 %	1,400,000	2.03 %	0	0.00%
311 지방교부세	1,400,000	2.03 %	1,400,000	2.03 %	0	0.00%
311-02 특별교부세	1,400,000	2.03 %	1,400,000	2.03 %	0	0.00%
500 보조금	3,569,415	5.17 %	3,559,422	5.16 %	9,993	0.28%
510 국고보조금등	2,727,888	3.95 %	2,719,383	3.94 %	8,505	0.31%
511 국고보조금등	2,727,888	3.95 %	2,719,383	3.94 %	8,505	0.31%
511-01 국고보조금	1,613,888	2.34 %	1,605,383	2.33 %	8,505	0.53%
511-02 국가균형발전특별회계보조금	1,114,000	1.61 %	1,114,000	1.61 %	0	0.00%



(단위:천원)

장 · 관 · 항 · 목		예 산 액		기 정 액		비 교 증 감	
			구 성 비		구 성 비		증 감 률
520	시 · 도비보조금등	841,527	1.22 %	840,039	1.22 %	1,488	0.18%
	521 시 · 도비보조금등	841,527	1.22 %	840,039	1.22 %	1,488	0.18%
	521-01 시 · 도비보조금등	841,527	1.22 %	840,039	1.22 %	1,488	0.18%
700	보전수입등및내부거래	47,337,455	68.58 %	47,209,385	68.37 %	128,070	0.27%
710	보전수입등	40,601,391	58.82 %	40,168,980	58.18 %	432,411	1.08%
	711 잉여금	40,331,414	58.43 %	39,968,904	57.89 %	362,510	0.91%
	711-01 순세계잉여금	40,331,414	58.43 %	39,968,904	57.89 %	362,510	0.91%
	712 전년도이월금	269,977	0.39 %	200,076	0.29 %	69,901	34.94%
	712-01 국고보조금사용잔액	223,807	0.32 %	160,933	0.23 %	62,874	39.07%
	712-02 시 · 도비보조금사용 잔액	46,170	0.07 %	39,143	0.06 %	7,027	17.95%
720	내부거래	6,736,064	9.76 %	7,040,405	10.20 %	△304,341	△4.32%
	721 전입금	6,736,064	9.76 %	7,040,405	10.20 %	△304,341	△4.32%
	721-03 기타회계전입금	6,736,064	9.76 %	7,040,405	10.20 %	△304,341	△4.32%





## Ⅲ. 세출총괄표



# 세 출 총 괄 표

2020년도 추경 4 회 일반회계 전체

【 기 능 별 】

(단위:천원)

구 분		예 산 액		기 정 액		비교증감	
			구성비		구성비		증감률
총 계		1,974,567,442	100.00 %	1,957,201,750	100.00 %	17,365,692	0.89 %
010 일반공공행정		171,743,336	8.70 %	170,446,366	8.71 %	1,296,970	0.76 %
	011 입법및선거관리	2,111,176	0.11 %	2,147,581	0.11 %	△36,405	△1.70 %
	013 지방행정·재정지원	4,846,793	0.25 %	5,105,556	0.26 %	△258,763	△5.07 %
	016 일반행정	164,785,367	8.35 %	163,193,229	8.34 %	1,592,138	0.98 %
020 공공질서및안전		306,986,425	15.55 %	302,560,216	15.46 %	4,426,209	1.46 %
	025 재난방재·민방위	306,986,425	15.55 %	302,560,216	15.46 %	4,426,209	1.46 %
050 교육		44,845,614	2.27 %	49,352,648	2.52 %	△4,507,034	△9.13 %
	051 유아및초중등교육	41,063,439	2.08 %	45,463,479	2.32 %	△4,400,040	△9.68 %
	053 평생·직업교육	3,782,175	0.19 %	3,889,169	0.20 %	△106,994	△2.75 %
060 문화및관광		87,468,530	4.43 %	89,170,698	4.56 %	△1,702,168	△1.91 %
	061 문화예술	40,266,133	2.04 %	41,388,747	2.11 %	△1,122,614	△2.71 %
	062 관광	2,577,284	0.13 %	2,685,474	0.14 %	△108,190	△4.03 %
	063 체육	34,649,454	1.75 %	35,106,270	1.79 %	△456,816	△1.30 %
	064 문화재	9,953,767	0.50 %	9,953,767	0.51 %	0	0.00 %
	065 문화및관광일반	21,892	0.00 %	36,440	0.00 %	△14,548	△39.92 %
070 환경		105,251,068	5.33 %	105,175,901	5.37 %	75,167	0.07 %
	071 상하수도·수질	491,221	0.02 %	507,421	0.03 %	△16,200	△3.19 %
	072 폐기물	58,402,619	2.96 %	58,501,516	2.99 %	△98,897	△0.17 %
	073 대기	34,939,848	1.77 %	35,239,250	1.80 %	△299,402	△0.85 %
	074 자연	1,104,096	0.06 %	1,204,096	0.06 %	△100,000	△8.30 %
	076 환경보호일반	10,313,284	0.52 %	9,723,618	0.50 %	589,666	6.06 %
080 사회복지		763,836,974	38.68 %	755,107,135	38.58 %	8,729,839	1.16 %
	081 기초생활보장	107,497,369	5.44 %	109,331,612	5.59 %	△1,834,243	△1.68 %
	082 취약계층지원	145,584,629	7.37 %	141,592,745	7.23 %	3,991,884	2.82 %
	084 보육·가족및여성	224,870,713	11.39 %	223,454,149	11.42 %	1,416,564	0.63 %
	085 노인·청소년	205,552,612	10.41 %	201,178,949	10.28 %	4,373,663	2.17 %
	086 노동	44,164,069	2.24 %	43,656,096	2.23 %	507,973	1.16 %
	087 보건	6,772,685	0.34 %	6,905,467	0.35 %	△132,782	△1.92 %
	089 사회복지일반	29,394,897	1.49 %	28,988,117	1.48 %	406,780	1.40 %
090 보건		37,183,244	1.88 %	36,409,456	1.86 %	773,788	2.13 %
	091 보건의료	35,671,070	1.81 %	34,886,362	1.78 %	784,708	2.25 %



【 기 능 별 】

(단위:천원)

구 분		예 산 액		기 정 액		비교증감	
			구성비		구성비		증감률
	093 식품의약품안전	1,512,174	0.08 %	1,523,094	0.08 %	△10,920	△0.72 %
	100 농림해양수산	39,066,047	1.98 %	37,216,962	1.90 %	1,849,085	4.97 %
	101 농업·농촌	16,736,648	0.85 %	14,873,186	0.76 %	1,863,462	12.53 %
	102 임업·산촌	6,880,979	0.35 %	6,896,258	0.35 %	△15,279	△0.22 %
	103 해양수산·어촌	15,448,420	0.78 %	15,447,518	0.79 %	902	0.01 %
	110 산업·중소기업및에너지	48,382,756	2.45 %	45,473,027	2.32 %	2,909,729	6.40 %
	113 무역및투자유치	860,139	0.04 %	900,810	0.05 %	△40,671	△4.51 %
	114 산업진흥·고도화	29,441,946	1.49 %	28,043,089	1.43 %	1,398,857	4.99 %
	115 에너지및자원개발	6,758,006	0.34 %	6,042,513	0.31 %	715,493	11.84 %
	116 산업·중소기업일반	11,322,665	0.57 %	10,486,615	0.54 %	836,050	7.97 %
	120 교통및물류	93,085,170	4.71 %	92,372,704	4.72 %	712,466	0.77 %
	121 도로	33,213,315	1.68 %	34,151,965	1.74 %	△938,650	△2.75 %
	123 도시철도	274,000	0.01 %	274,000	0.01 %	0	0.00 %
	126 대중교통·물류등기타	59,597,855	3.02 %	57,946,739	2.96 %	1,651,116	2.85 %
	140 국토및지역개발	63,519,994	3.22 %	55,872,557	2.85 %	7,647,437	13.69 %
	141 수자원	2,293,090	0.12 %	2,293,090	0.12 %	0	0.00 %
	142 지역및도시	57,709,427	2.92 %	50,059,440	2.56 %	7,649,987	15.28 %
	143 산업단지	3,517,477	0.18 %	3,520,027	0.18 %	△2,550	△0.07 %
	160 예비비	14,093,363	0.71 %	18,640,494	0.95 %	△4,547,131	△24.39 %
	161 예비비	14,093,363	0.71 %	18,640,494	0.95 %	△4,547,131	△24.39 %
	900 기타	199,104,921	10.08 %	199,403,586	10.19 %	△298,665	△0.15 %
	901 기타	199,104,921	10.08 %	199,403,586	10.19 %	△298,665	△0.15 %



# 세 출 총 괄 표

2020년도 추경 4 회 기타특별회계 전체

【 기 능 별 】

(단위:천원)

구 분	예 산 액		기 정 액		비교증감	
		구성비		구성비		증감률
총 계	69,020,841	100.00 %	69,045,752	100.00 %	△24,911	△0.04 %
010 일반공공행정	0	0.00 %	0	0.00 %	0	0.00 %
016 일반행정	0	0.00 %	0	0.00 %	0	0.00 %
080 사회복지	8,232,672	11.93 %	8,657,646	12.54 %	△424,974	△4.91 %
082 취약계층지원	7,928,576	11.49 %	8,353,550	12.10 %	△424,974	△5.09 %
089 사회복지일반	304,096	0.44 %	304,096	0.44 %	0	0.00 %
100 농림해양수산	10,262,613	14.87 %	9,947,103	14.41 %	315,510	3.17 %
103 해양수산·어촌	10,262,613	14.87 %	9,947,103	14.41 %	315,510	3.17 %
110 산업·중소기업및에너지	784,544	1.14 %	784,544	1.14 %	0	0.00 %
115 에너지및자원개발	784,544	1.14 %	784,544	1.14 %	0	0.00 %
120 교통및물류	43,996,824	63.74 %	43,922,897	63.61 %	73,927	0.17 %
121 도로	805,040	1.17 %	805,040	1.17 %	0	0.00 %
123 도시철도	1,111,000	1.61 %	1,111,000	1.61 %	0	0.00 %
126 대중교통·물류등기타	42,080,784	60.97 %	42,006,857	60.84 %	73,927	0.18 %
140 국토및지역개발	5,489,600	7.95 %	5,489,600	7.95 %	0	0.00 %
142 지역및도시	5,489,600	7.95 %	5,489,600	7.95 %	0	0.00 %
160 예비비	0	0.00 %	0	0.00 %	0	0.00 %
161 예비비	0	0.00 %	0	0.00 %	0	0.00 %
900 기타	254,588	0.37 %	243,962	0.35 %	10,626	4.36 %
901 기타	254,588	0.37 %	243,962	0.35 %	10,626	4.36 %



# 세 출 총 괄 표

2020년도 추경 4 회 일반회계 전체

【 조 직 별 】

(단위:천원)

구 분		예 산 액		기 정 액		비교증감	
			구성비		구성비		증감률
총 계		1,974,567,442	100.00 %	1,957,201,750	100.00 %	17,365,692	0.89 %
본청		1,475,936,363	74.75 %	1,454,066,490	74.29 %	21,869,873	1.50 %
공보관		3,462,141	0.18 %	3,501,141	0.18 %	△39,000	△1.11 %
	공보관	3,462,141	0.18 %	3,501,141	0.18 %	△39,000	△1.11 %
시민소통관		1,710,874	0.09 %	1,711,976	0.09 %	△1,102	△0.06 %
시민소통관		1,710,874	0.09 %	1,711,976	0.09 %	△1,102	△0.06 %
	시민소통관	1,710,874	0.09 %	1,711,976	0.09 %	△1,102	△0.06 %
감사관		176,200	0.01 %	181,278	0.01 %	△5,078	△2.80 %
감사관		176,200	0.01 %	181,278	0.01 %	△5,078	△2.80 %
	감사관	176,200	0.01 %	181,278	0.01 %	△5,078	△2.80 %
기획경제실		456,315,479	23.11 %	453,039,088	23.15 %	3,276,391	0.72 %
기획예산과		379,142,177	19.20 %	380,406,681	19.44 %	△1,264,504	△0.33 %
	기획예산과	379,142,177	19.20 %	380,406,681	19.44 %	△1,264,504	△0.33 %
신성장전략과		760,820	0.04 %	772,820	0.04 %	△12,000	△1.55 %
혁신법무과		1,000,882	0.05 %	1,010,082	0.05 %	△9,200	△0.91 %
상생경제과		31,689,153	1.60 %	27,535,050	1.41 %	4,154,103	15.09 %
일자리정책과		40,599,938	2.06 %	39,938,251	2.04 %	661,687	1.66 %
공정조세과		1,009,887	0.05 %	1,044,355	0.05 %	△34,468	△3.30 %
성실납세과		2,112,622	0.11 %	2,331,849	0.12 %	△219,227	△9.40 %
문화체육관광국		63,209,236	3.20 %	63,270,044	3.23 %	△60,808	△0.10 %
문화예술과		32,230,995	1.63 %	32,343,107	1.65 %	△112,112	△0.35 %
	문화예술과	32,230,995	1.63 %	32,343,107	1.65 %	△112,112	△0.35 %
체육진흥과		24,509,434	1.24 %	24,326,250	1.24 %	183,184	0.75 %
관광과		2,630,750	0.13 %	2,738,940	0.14 %	△108,190	△3.95 %
정보콘텐츠과		3,838,057	0.19 %	3,861,747	0.20 %	△23,690	△0.61 %
복지국		450,082,948	22.79 %	439,883,038	22.48 %	10,199,910	2.32 %
복지정책과		58,188,141	2.95 %	55,257,206	2.82 %	2,930,935	5.30 %
	복지정책과	58,188,141	2.95 %	55,257,206	2.82 %	2,930,935	5.30 %
노인복지과		55,243,427	2.80 %	53,389,437	2.73 %	1,853,990	3.47 %
장애인복지과		65,747,762	3.33 %	68,880,885	3.52 %	△3,133,123	△4.55 %
여성가족과		83,681,228	4.24 %	76,361,364	3.90 %	7,319,864	9.59 %
보육정책과		184,782,788	9.36 %	183,539,544	9.38 %	1,243,244	0.68 %
위생정책과		2,439,602	0.12 %	2,454,602	0.13 %	△15,000	△0.61 %
도시디자인국		55,848,327	2.83 %	52,566,382	2.69 %	3,281,945	6.24 %
도시계획과		1,970,960	0.10 %	1,974,418	0.10 %	△3,458	△0.18 %
	도시계획과	1,970,960	0.10 %	1,974,418	0.10 %	△3,458	△0.18 %
도시재생과		20,526,222	1.04 %	16,879,670	0.86 %	3,646,552	21.60 %
건축디자인과		763,438	0.04 %	785,338	0.04 %	△21,900	△2.79 %



【 조 직 별 】

(단위:천원)

구 분		예 산 액	구성비	기 정 액	구성비	비교증감	증감률
	주택과	968,774	0.05 %	1,013,769	0.05 %	△44,995	△4.44 %
	녹지과	12,588,463	0.64 %	12,606,177	0.64 %	△17,714	△0.14 %
	공원과	18,172,117	0.92 %	18,444,657	0.94 %	△272,540	△1.48 %
	토지정보과	858,353	0.04 %	862,353	0.04 %	△4,000	△0.46 %
환경교통국		181,253,271	9.18 %	176,590,502	9.02 %	4,662,769	2.64 %
	환경정책과	35,989,678	1.82 %	35,645,943	1.82 %	343,735	0.96 %
	에너지정책과	14,964,566	0.76 %	10,257,033	0.52 %	4,707,533	45.90 %
	자원순환과	57,005,265	2.89 %	57,061,262	2.92 %	△55,997	△0.10 %
	건설도로과	17,490,582	0.89 %	19,017,700	0.97 %	△1,527,118	△8.03 %
	교통정책과	8,040,835	0.41 %	7,774,441	0.40 %	266,394	3.43 %
	대중교통과	47,762,345	2.42 %	46,834,123	2.39 %	928,222	1.98 %
	행정안전국	263,877,887	13.36 %	263,323,041	13.45 %	554,846	0.21 %
	총무과	49,554,538	2.51 %	50,013,423	2.56 %	△458,885	△0.92 %
	안전사회지원과	6,714,706	0.34 %	6,769,435	0.35 %	△54,729	△0.81 %
	자치행정과	5,891,119	0.30 %	5,839,888	0.30 %	51,231	0.88 %
	회계과	198,765,430	10.07 %	197,748,852	10.10 %	1,016,578	0.51 %
	세월호참사수습지원단	2,952,094	0.15 %	2,951,443	0.15 %	651	0.02 %
	직속기관	76,220,234	3.86 %	75,927,245	3.88 %	292,989	0.39 %
	상록수보건소	21,292,154	1.08 %	20,856,000	1.07 %	436,154	2.09 %
	상록보건정책과	6,197,042	0.31 %	6,183,336	0.32 %	13,706	0.22 %
	상록건강증진과	15,095,112	0.76 %	14,672,664	0.75 %	422,448	2.88 %
	단원보건소	18,436,316	0.93 %	18,181,976	0.93 %	254,340	1.40 %
	단원보건정책과	6,634,707	0.34 %	6,483,066	0.33 %	151,641	2.34 %
	단원건강증진과	11,801,609	0.60 %	11,698,910	0.60 %	102,699	0.88 %
	농업기술센터	36,491,764	1.85 %	36,889,269	1.88 %	△397,505	△1.08 %
	농업정책과	29,884,052	1.51 %	30,462,035	1.56 %	△577,983	△1.90 %
	농업기술지원과	3,805,896	0.19 %	3,858,530	0.20 %	△52,634	△1.36 %
	농수산물도매시장관리과	2,801,816	0.14 %	2,568,704	0.13 %	233,112	9.08 %
외청		304,046,188	15.40 %	303,497,315	15.51 %	548,873	0.18 %
	의회사무국	2,253,805	0.11 %	2,296,210	0.12 %	△42,405	△1.85 %
	의회사무국	2,253,805	0.11 %	2,296,210	0.12 %	△42,405	△1.85 %
	상록구청	168,644,961	8.54 %	165,943,936	8.48 %	2,701,025	1.63 %



【 조 직 별 】

(단위:천원)

구 분		예 산 액		기 정 액		비교증감	
			구성비		구성비		증감률
	상록행정지원과	2,544,264	0.13 %	2,613,968	0.13 %	△69,704	△2.67 %
	상록민원봉사과	1,687,319	0.09 %	1,705,216	0.09 %	△17,897	△1.05 %
	상록세무과	894,688	0.05 %	922,758	0.05 %	△28,070	△3.04 %
	상록주민복지과	150,434,353	7.62 %	147,546,589	7.54 %	2,887,764	1.96 %
	상록환경위생과	579,052	0.03 %	579,052	0.03 %	0	0.00 %
	상록도시주택과	3,962,164	0.20 %	3,976,919	0.20 %	△14,755	△0.37 %
	상록건설행정과	8,135,307	0.41 %	8,187,620	0.42 %	△52,313	△0.64 %
	상록경제교통과	407,814	0.02 %	411,814	0.02 %	△4,000	△0.97 %
	단원구청	133,147,422	6.74 %	135,257,169	6.91 %	△2,109,747	△1.56 %
	단원행정지원과	2,560,194	0.13 %	2,633,190	0.13 %	△72,996	△2.77 %
	단원민원봉사과	827,361	0.04 %	1,030,948	0.05 %	△203,587	△19.75 %
	단원세무1과	654,927	0.03 %	654,927	0.03 %	0	0.00 %
	단원세무2과	469,489	0.02 %	477,809	0.02 %	△8,320	△1.74 %
	단원주민복지과	113,485,639	5.75 %	115,092,391	5.88 %	△1,606,752	△1.40 %
	단원환경위생과	924,110	0.05 %	971,930	0.05 %	△47,820	△4.92 %
	단원도시주택과	4,848,908	0.25 %	4,918,458	0.25 %	△69,550	△1.41 %
	단원건설행정과	8,648,864	0.44 %	8,735,904	0.45 %	△87,040	△1.00 %
	단원경제교통과	727,930	0.04 %	741,612	0.04 %	△13,682	△1.84 %
사업소		107,541,530	5.45 %	112,209,617	5.73 %	△4,668,087	△4.16 %
	대부해양본부	17,121,469	0.87 %	17,131,567	0.88 %	△10,098	△0.06 %
	대부개발과	1,565,499	0.08 %	1,565,499	0.08 %	0	0.00 %
	해양수산과	15,555,970	0.79 %	15,566,068	0.80 %	△10,098	△0.06 %
산업지원본부		27,250,679	1.38 %	29,527,028	1.51 %	△2,276,349	△7.71 %
	산업진흥과	9,529,226	0.48 %	11,588,551	0.59 %	△2,059,325	△17.77 %
	기업지원과	6,867,186	0.35 %	6,913,279	0.35 %	△46,093	△0.67 %
	산단환경과	10,854,267	0.55 %	11,025,198	0.56 %	△170,931	△1.55 %
평생학습원		50,668,730	2.57 %	54,012,416	2.76 %	△3,343,686	△6.19 %
	평생학습과	3,795,751	0.19 %	3,904,745	0.20 %	△108,994	△2.79 %
	교육청소년과	28,687,511	1.45 %	30,893,896	1.58 %	△2,206,385	△7.14 %
	중앙도서관	11,674,121	0.59 %	12,574,507	0.64 %	△900,386	△7.16 %
	감골도서관	3,599,127	0.18 %	3,664,874	0.19 %	△65,747	△1.79 %
	관산도서관	2,912,220	0.15 %	2,974,394	0.15 %	△62,174	△2.09 %



【 조 직 별 】

(단위:천원)

구 분	예 산 액		기 정 액		비교증감	
		구성비		구성비		증감률
외국인주민지원본부	5,039,903	0.26 %	5,136,857	0.26 %	△96,954	△1.89 %
외국인주민정책과	1,636,667	0.08 %	1,671,801	0.09 %	△35,134	△2.10 %
외국인주민지원과	3,403,236	0.17 %	3,465,056	0.18 %	△61,820	△1.78 %
차량등록사업소	511,697	0.03 %	490,197	0.03 %	21,500	4.39 %
차량등록사업소	511,697	0.03 %	490,197	0.03 %	21,500	4.39 %
도시정보센터	6,949,052	0.35 %	5,911,552	0.30 %	1,037,500	17.55 %
도시정보센터	6,949,052	0.35 %	5,911,552	0.30 %	1,037,500	17.55 %
읍면동	10,823,127	0.55 %	11,501,083	0.59 %	△677,956	△5.89 %
상록구행정복지센터	5,752,583	0.29 %	6,147,322	0.31 %	△394,739	△6.42 %
일동	426,533	0.02 %	457,057	0.02 %	△30,524	△6.68 %
이동	446,039	0.02 %	485,564	0.02 %	△39,525	△8.14 %
사동	492,877	0.02 %	531,577	0.03 %	△38,700	△7.28 %
사이동	570,800	0.03 %	598,516	0.03 %	△27,716	△4.63 %
해양동	349,467	0.02 %	376,010	0.02 %	△26,543	△7.06 %
본오1동	582,404	0.03 %	609,099	0.03 %	△26,695	△4.38 %
본오2동	423,869	0.02 %	463,460	0.02 %	△39,591	△8.54 %
본오3동	424,344	0.02 %	468,061	0.02 %	△43,717	△9.34 %
부곡동	402,385	0.02 %	418,795	0.02 %	△16,410	△3.92 %
월피동	525,821	0.03 %	567,767	0.03 %	△41,946	△7.39 %
성포동	423,895	0.02 %	438,799	0.02 %	△14,904	△3.40 %
반월동	369,081	0.02 %	406,683	0.02 %	△37,602	△9.25 %
안산동	315,068	0.02 %	325,934	0.02 %	△10,866	△3.33 %
단원구행정복지센터	5,070,544	0.26 %	5,353,761	0.27 %	△283,217	△5.29 %
와동	596,200	0.03 %	608,404	0.03 %	△12,204	△2.01 %
고잔동	352,376	0.02 %	373,037	0.02 %	△20,661	△5.54 %
중앙동	429,536	0.02 %	444,696	0.02 %	△15,160	△3.41 %
호수동	391,265	0.02 %	429,904	0.02 %	△38,639	△8.99 %
원곡동	358,626	0.02 %	384,915	0.02 %	△26,289	△6.83 %
백운동	361,804	0.02 %	380,994	0.02 %	△19,190	△5.04 %
신길동	362,190	0.02 %	404,250	0.02 %	△42,060	△10.40 %
초지동	594,222	0.03 %	624,996	0.03 %	△30,774	△4.92 %
선부1동	324,913	0.02 %	342,893	0.02 %	△17,980	△5.24 %



(단위:천원)

-24-



# 세 출 총 괄 표

2020년도 추경 4 회 기타특별회계 전체

【 조 직 별 】

(단위:천원)

구 분	예 산 액		기 정 액		비 교 증 감	
		구성비		구성비		증감률
총 계	69,020,841	100.00 %	69,045,752	100.00 %	△24,911	△0.04 %
본청	43,684,050	63.29 %	43,931,874	63.63 %	△247,824	△0.56 %
복지국	8,487,260	12.30 %	8,901,608	12.89 %	△414,348	△4.65 %
장애인복지과	8,487,260	12.30 %	8,901,608	12.89 %	△414,348	△4.65 %
도시디자인국	5,489,600	7.95 %	5,489,600	7.95 %	0	0.00 %
도시재생과	5,489,600	7.95 %	5,489,600	7.95 %	0	0.00 %
환경교통국	29,707,190	43.04 %	29,540,666	42.78 %	166,524	0.56 %
에너지정책과	784,544	1.14 %	784,544	1.14 %	0	0.00 %
교통정책과	28,143,191	40.77 %	27,975,067	40.52 %	168,124	0.60 %
대중교통과	779,455	1.13 %	781,055	1.13 %	△1,600	△0.20 %
행정안전국	0	0.00 %	0	0.00 %	0	0.00 %
회계과	0	0.00 %	0	0.00 %	0	0.00 %
외청	10,767,978	15.60 %	10,860,575	15.73 %	△92,597	△0.85 %
상록구청	4,858,307	7.04 %	4,860,827	7.04 %	△2,520	△0.05 %
상록경제교통과	4,858,307	7.04 %	4,860,827	7.04 %	△2,520	△0.05 %
단원구청	5,909,671	8.56 %	5,999,748	8.69 %	△90,077	△1.50 %
단원경제교통과	5,909,671	8.56 %	5,999,748	8.69 %	△90,077	△1.50 %
사업소	14,568,813	21.11 %	14,253,303	20.64 %	315,510	2.21 %
대부해양본부	10,262,613	14.87 %	9,947,103	14.41 %	315,510	3.17 %
해양수산과	10,262,613	14.87 %	9,947,103	14.41 %	315,510	3.17 %
도시정보센터	4,306,200	6.24 %	4,306,200	6.24 %	0	0.00 %
도시정보센터	4,306,200	6.24 %	4,306,200	6.24 %	0	0.00 %



# 세 출 총 괄 표

2020년도 추경 4 회 일반회계 전체

【 성 질 별 】

(단위:천원)

구 분	예 산 액		기 정 액		비교증감	
		구성비		구성비		증감률
총 계	1,974,567,442	100.00%	1,957,201,750	100.00 %	17,365,692	0.89%
100 인건비	201,560,521	10.21%	200,791,647	10.26 %	768,874	0.38%
101 인건비	201,560,521	10.21%	200,791,647	10.26 %	768,874	0.38%
101-01 보수	113,551,631	5.75%	112,551,631	5.75 %	1,000,000	0.89%
101-02 기타직보수	8,131,405	0.41%	8,972,220	0.46 %	△840,815	△9.37%
101-03 무기계약근로자보수	38,909,600	1.97%	39,016,929	1.99 %	△107,329	△0.28%
101-04 기간제근로자등보수	40,967,885	2.07%	40,250,867	2.06 %	717,018	1.78%
200 물건비	102,516,877	5.19%	101,978,467	5.21 %	538,410	0.53%
201 일반운영비	81,732,579	4.14%	80,617,040	4.12 %	1,115,539	1.38%
201-01 사무관리비	43,120,873	2.18%	40,762,044	2.08 %	2,358,829	5.79%
201-02 공공운영비	31,219,662	1.58%	31,795,241	1.62 %	△575,579	△1.81%
201-03 행사운영비	2,777,044	0.14%	3,344,755	0.17 %	△567,711	△16.97%
201-04 맞춤형복지제도시행경비	4,615,000	0.23%	4,715,000	0.24 %	△100,000	△2.12%
202 여비	2,242,042	0.11%	2,706,178	0.14 %	△464,136	△17.15%
202-01 국내여비	1,992,197	0.10%	2,300,378	0.12 %	△308,181	△13.40%
202-03 국외업무여비	24,000	0.00%	24,000	0.00 %	0	0.00%
202-04 국제화여비	80,845	0.00%	200,800	0.01 %	△119,955	△59.74%
202-05 공무원 교육여비	145,000	0.01%	181,000	0.01 %	△36,000	△19.89%
203 업무추진비	1,591,950	0.08%	1,597,960	0.08 %	△6,010	△0.38%
203-01 기관운영업무추진비	437,535	0.02%	437,535	0.02 %	0	0.00%
203-02 정원가산업무추진비	75,669	0.00%	81,679	0.00 %	△6,010	△7.36%
203-03 시책추진업무추진비	656,480	0.03%	656,480	0.03 %	0	0.00%
203-04 부서운영업무추진비	422,266	0.02%	422,266	0.02 %	0	0.00%
204 직무수행경비	5,747,540	0.29%	5,783,580	0.30 %	△36,040	△0.62%
204-01 직책급업무수행경비	240,000	0.01%	240,000	0.01 %	0	0.00%
204-02 직급보조비	4,367,700	0.22%	4,403,740	0.23 %	△36,040	△0.82%
204-03 특정업무경비	1,139,840	0.06%	1,139,840	0.06 %	0	0.00%
205 의회비	1,467,611	0.07%	1,480,556	0.08 %	△12,945	△0.87%
205-01 의정활동비	277,200	0.01%	277,200	0.01 %	0	0.00%
205-02 월정수당	764,478	0.04%	764,478	0.04 %	0	0.00%
205-03 의원국내여비	15,288	0.00%	15,288	0.00 %	0	0.00%
205-04 의원국외여비	18,900	0.00%	18,900	0.00 %	0	0.00%



【 성 질 별 】

(단위:천원)

구 분		예 산 액	구성비	기 정 액	구성비	비교증감	증감률
	205-05 의정운영공통경비	120,000	0.01%	132,945	0.01 %	△ 12,945	△9.74%
	205-06 의회운영업무추진비	97,474	0.00%	97,474	0.00 %	0	0.00%
	205-07 의원역량개발비(공공위탁, 자체교육)	8,750	0.00%	8,750	0.00 %	0	0.00%
	205-08 의원역량개발비(민간위탁)	12,600	0.00%	12,600	0.00 %	0	0.00%
	205-09 의원정책개발비	88,000	0.00%	88,000	0.00 %	0	0.00%
	205-10 의장협의체부담금	10,600	0.00%	10,600	0.00 %	0	0.00%
	205-11 의원국민연금부담금	26,211	0.00%	26,211	0.00 %	0	0.00%
	205-12 의원국민건강강부담금	28,110	0.00%	28,110	0.00 %	0	0.00%
	206 재료비	8,355,439	0.42%	8,421,937	0.43 %	△66,498	△0.79%
	206-01 재료비	8,355,439	0.42%	8,421,937	0.43 %	△66,498	△0.79%
	207 연구개발비	1,379,716	0.07%	1,371,216	0.07 %	8,500	0.62%
	207-01 연구용역비	1,110,356	0.06%	1,088,356	0.06 %	22,000	2.02%
	207-02 전산개발비	269,360	0.01%	282,860	0.01 %	△ 13,500	△4.77%
300	경상이전	1,286,503,290	65.15%	1,280,663,152	65.43 %	5,840,138	0.46%
301	일반보전금	558,123,899	28.27%	555,136,908	28.36 %	2,986,991	0.54%
	301-01 사회보장적수혜금	532,939,688	26.99%	529,192,919	27.04 %	3,746,769	0.71%
	301-02 장학금및학자금	215,341	0.01%	233,345	0.01 %	△ 18,004	△ 7.72%
	301-04 자율방범대실비지원	259,461	0.01%	318,131	0.02 %	△58,670	△ 18.44%
	301-05 통장 · 이장 · 반장활동보상금	5,338,017	0.27%	5,471,308	0.28 %	△ 133,291	△2.44%
	301-06 민간인국외여비	16,000	0.00%	16,000	0.00 %	0	0.00%
	301-07 외빈초청여비	0	0.00%	11,000	0.00 %	△11,000	순감
	301-08 사회복무요원보상금	4,526,098	0.23%	4,673,973	0.24 %	△ 147,875	△3.16%
	301-09 행사실비지원금	395,260	0.02%	512,180	0.03 %	△ 116,920	△22.83%
	301-10 예술단원 · 운동부등보상금	9,783,584	0.50%	9,783,584	0.50 %	0	0.00%
	301-12 기타보상금	4,650,450	0.24%	4,924,468	0.25 %	△274,018	△5.56%
302	이주및재해보상금	300,014,238	15.19%	294,667,299	15.06 %	5,346,939	1.81%
	302-02 민간인재해및복구활동보상금	300,014,238	15.19%	294,667,299	15.06 %	5,346,939	1.81%
303	포상금	8,295,798	0.42%	8,455,548	0.43 %	△ 159,750	△ 1.89%
	303-01 포상금	1,373,190	0.07%	1,532,940	0.08 %	△ 159,750	△ 10.42%



【 성 질 별 】

(단위:천원)

구 분		예 산 액	구성비	기 정 액	구성비	비교증감	증감률
	303-02 성과상여금	6,922,608	0.35%	6,922,608	0.35 %	0	0.00%
	304 연금부담금등	23,068,622	1.17%	23,068,622	1.18 %	0	0.00%
	304-01 연금부담금	18,350,106	0.93%	18,350,106	0.94 %	0	0.00%
	304-02 국민건강보험금	4,713,516	0.24%	4,713,516	0.24 %	0	0.00%
	304-03 의원상해부담금	5,000	0.00%	5,000	0.00 %	0	0.00%
	305 배상금등	249,131	0.01%	251,759	0.01 %	△2,628	△1.04%
	305-01 배상금등	249,131	0.01%	251,759	0.01 %	△2,628	△1.04%
	306 출연금	27,537,401	1.39%	26,690,401	1.36 %	847,000	3.17%
	306-01 출연금	27,537,401	1.39%	26,690,401	1.36 %	847,000	3.17%
	307 민간이전	308,023,885	15.60%	306,988,944	15.69 %	1,034,941	0.34%
	307-01 의료및구료비	19,582,633	0.99%	19,051,632	0.97 %	531,001	2.79%
	307-02 민간경상사업보조	23,991,199	1.22%	23,098,158	1.18 %	893,041	3.87%
	307-03 민간단체법정운영비보조	8,544,685	0.43%	8,568,195	0.44 %	△23,510	△0.27%
	307-04 민간행사사업보조	951,658	0.05%	1,360,750	0.07 %	△409,092	△30.06%
	307-05 민간위탁금	118,551,415	6.00%	120,182,845	6.14 %	△1,631,430	△1.36%
	307-06 보험금	373,136	0.02%	373,136	0.02 %	0	0.00%
	307-07 연금지급금	544,500	0.03%	578,950	0.03 %	△34,450	△5.95%
	307-08 이차보전금	1,090,308	0.06%	1,090,308	0.06 %	0	0.00%
	307-09 운수업계보조금	32,784,756	1.66%	32,784,756	1.68 %	0	0.00%
	307-10 사회복지시설법정운영비 보조	62,167,187	3.15%	60,607,993	3.10 %	1,559,194	2.57%
	307-11 사회복지사업보조	39,442,408	2.00%	39,288,121	2.01 %	154,287	0.39%
	307-12 민간인위탁교육비	0	0.00%	4,100	0.00 %	△4,100	순감
	308 자치단체등이전	61,184,646	3.10%	65,398,001	3.34 %	△4,213,355	△6.44%
	308-07 자치단체간부담금	12,723,646	0.64%	12,723,643	0.65 %	3	0.00%
	308-08 교육기관에대한보조	36,162,230	1.83%	40,340,391	2.06 %	△4,178,161	△10.36%
	308-10 공기관등에대한경상적위 탁사업비	12,298,770	0.62%	12,333,967	0.63 %	△35,197	△0.29%
	309 전출금	2,200	0.00%	2,200	0.00 %	0	0.00%
	309-02 공무원연금관리공단경상 전출금	2,200	0.00%	2,200	0.00 %	0	0.00%
	310 국외이전	3,470	0.00%	3,470	0.00 %	0	0.00%
	310-02 국제부담금	3,470	0.00%	3,470	0.00 %	0	0.00%



【 성 질 별 】

(단위:천원)

구 분	예 산 액		기 정 액		비교증감	
		구성비		구성비		증감률
400 자본지출	340,271,431	17.23%	328,701,197	16.79 %	11,570,234	3.52%
401 시설비및부대비	203,771,987	10.32%	195,820,537	10.01 %	7,951,450	4.06%
401-01 시설비	202,663,545	10.26%	194,669,058	9.95 %	7,994,487	4.11%
401-02 감리비	889,031	0.05%	894,501	0.05 %	△5,470	△0.61%
401-03 시설부대비	219,411	0.01%	256,978	0.01 %	△37,567	△14.62%
402 민간자본이전	47,280,736	2.39%	47,502,993	2.43 %	△222,257	△0.47%
402-01 민간자본사업보조(자체 재원)	3,701,402	0.19%	3,842,550	0.20 %	△141,148	△3.67%
402-02 민간자본사업보조(이전 재원)	43,025,984	2.18%	43,107,093	2.20 %	△81,109	△0.19%
402-03 민간위탁사업비	553,350	0.03%	553,350	0.03 %	0	0.00%
403 자치단체등자본이전	78,958,149	4.00%	72,958,149	3.73 %	6,000,000	8.22%
403-02 공기관등에대한자본적위 탁사업비	78,832,549	3.99%	72,832,549	3.72 %	6,000,000	8.24%
403-03 예비군육성지원자본보조	125,600	0.01%	125,600	0.01 %	0	0.00%
405 자산취득비	10,260,559	0.52%	12,419,518	0.63 %	△2,158,959	△17.38%
405-01 자산및물품취득비	9,000,079	0.46%	11,159,038	0.57 %	△2,158,959	△19.35%
405-02 도서구입비	1,260,480	0.06%	1,260,480	0.06 %	0	0.00%
700 내부거래	15,657,108	0.79%	15,961,449	0.82 %	△304,341	△1.91%
701 기타회계등전출금	8,193,984	0.41%	8,498,325	0.43 %	△304,341	△3.58%
701-01 기타회계전출금	6,736,064	0.34%	7,040,405	0.36 %	△304,341	△4.32%
701-02 공기업특별회계경상전출 금	818,200	0.04%	818,200	0.04 %	0	0.00%
701-03 공기업특별회계자본전출 금	639,720	0.03%	639,720	0.03 %	0	0.00%
702 기금전출금	6,989,598	0.35%	6,989,598	0.36 %	0	0.00%
702-01 기금전출금	6,989,598	0.35%	6,989,598	0.36 %	0	0.00%
703 교육비특별회계전출금	473,526	0.02%	473,526	0.02 %	0	0.00%
703-01 법정전출금	473,526	0.02%	473,526	0.02 %	0	0.00%
800 예비비및기타	28,058,215	1.42%	29,105,838	1.49 %	△1,047,623	△3.60%
801 예비비	14,093,363	0.71%	18,640,494	0.95 %	△4,547,131	△24.39%
801-01 일반예비비	2,250,363	0.11%	5,449,280	0.28 %	△3,198,917	△58.70%
801-02 재해·재난목적예비비	11,843,000	0.60%	11,843,000	0.61 %	0	0.00%
801-03 내부유보금	0	0.00%	1,348,214	0.07 %	△1,348,214	순감



【 성 질 별 】

(단위:천원)

구 분	예 산 액		기 정 액		비교증감	
		구성비		구성비		증감률
802 반환금기타	13,964,852	0.71%	10,465,344	0.53 %	3,499,508	33.44%
802-01 국고보조금반환금	8,433,799	0.43%	7,174,060	0.37 %	1,259,739	17.56%
802-02 시·도비보조금반환금	5,495,066	0.28%	3,255,297	0.17 %	2,239,769	68.80%
802-03 기타반환금등	35,987	0.00%	35,987	0.00 %	0	0.00%



# 세 출 총 괄 표

2020년도 추경 4 회 기타특별회계 전체

【 성 질 별 】

(단위:천원)

구 분	예 산 액		기 정 액		비교증감	
		구성비		구성비		증감률
총 계	69,020,841	100.00%	69,045,752	100.00 %	△24,911	△0.04%
100 인건비	378,423	0.55%	370,288	0.54 %	8,135	2.20%
101 인건비	378,423	0.55%	370,288	0.54 %	8,135	2.20%
101-03 무기계약근로자보수	283,588	0.41%	272,962	0.40 %	10,626	3.89%
101-04 기간제근로자등보수	94,835	0.14%	97,326	0.14 %	△2,491	△2.56%
200 물건비	2,827,251	4.10%	2,922,907	4.23 %	△95,656	△3.27%
201 일반운영비	2,762,356	4.00%	2,839,552	4.11 %	△77,196	△2.72%
201-01 사무관리비	457,672	0.66%	459,272	0.67 %	△1,600	△0.35%
201-02 공공운영비	2,304,684	3.34%	2,380,280	3.45 %	△75,596	△3.18%
202 여비	53,020	0.08%	71,480	0.10 %	△18,460	△25.83%
202-01 국내여비	53,020	0.08%	61,480	0.09 %	△8,460	△13.76%
202-04 국제화여비	0	0.00%	10,000	0.01 %	△10,000	순감
203 업무추진비	2,000	0.00%	2,000	0.00 %	0	0.00%
203-03 시책추진업무추진비	2,000	0.00%	2,000	0.00 %	0	0.00%
206 재료비	9,875	0.01%	9,875	0.01 %	0	0.00%
206-01 재료비	9,875	0.01%	9,875	0.01 %	0	0.00%
300 경상이전	10,172,931	14.74%	10,489,955	15.19 %	△317,024	△3.02%
301 일반보전금	1,222,079	1.77%	1,234,129	1.79 %	△12,050	△0.98%
301-01 사회보장적수혜금	1,213,879	1.76%	1,213,879	1.76 %	0	0.00%
301-06 민간인국외여비	0	0.00%	10,500	0.02 %	△10,500	순감
301-08 사회복무요원보상금	300	0.00%	350	0.00 %	△50	△14.29%
301-09 행사실비지원금	5,000	0.01%	5,000	0.01 %	0	0.00%
301-12 기타보상금	2,900	0.00%	4,400	0.01 %	△1,500	△34.09%
303 포상금	5,000	0.01%	5,000	0.01 %	0	0.00%
303-01 포상금	5,000	0.01%	5,000	0.01 %	0	0.00%
307 민간이전	24,100	0.03%	24,100	0.03 %	0	0.00%
307-01 의료및구료비	100	0.00%	100	0.00 %	0	0.00%
307-02 민간경상사업보조	24,000	0.03%	24,000	0.03 %	0	0.00%
308 자치단체등이전	8,921,752	12.93%	9,226,726	13.36 %	△304,974	△3.31%
308-07 자치단체간부담금	6,610,752	9.58%	6,915,726	10.02 %	△304,974	△4.41%
308-10 공공관등에대한경상적위탁사업비	1,350,000	1.96%	1,350,000	1.96 %	0	0.00%

【 성 질 별 】

(단위:천원)

구 분		예 산 액		기 정 액		비교증감	
			구성비		구성비		증감률
	308-11 기타부담금	961,000	1.39%	961,000	1.39 %	0	0.00%
400	자본지출	35,444,797	51.35%	35,699,297	51.70 %	△254,500	△0.71%
	401 시설비및부대비	35,082,852	50.83%	35,337,352	51.18 %	△254,500	△0.72%
	401-01 시설비	34,974,289	50.67%	35,224,289	51.02 %	△250,000	△0.71%
	401-02 감리비	39,382	0.06%	39,382	0.06 %	0	0.00%
	401-03 시설부대비	69,181	0.10%	73,681	0.11 %	△4,500	△6.11%
402	민간자본이전	128,187	0.19%	128,187	0.19 %	0	0.00%
	402-01 민간자본사업보조(자체 재원)	14,000	0.02%	14,000	0.02 %	0	0.00%
	402-02 민간자본사업보조(이전 재원)	114,187	0.17%	114,187	0.17 %	0	0.00%
405	자산취득비	233,758	0.34%	233,758	0.34 %	0	0.00%
	405-01 자산및물품취득비	233,758	0.34%	233,758	0.34 %	0	0.00%
700	내부거래	14,710,965	21.31%	6,001,500	8.69 %	8,709,465	145.12%
	701 기타회계등전출금	5,000,000	7.24%	5,001,500	7.24 %	△1,500	△0.03%
	701-01 기타회계전출금	5,000,000	7.24%	5,001,500	7.24 %	△1,500	△0.03%
	702 기금전출금	1,000,000	1.45%	1,000,000	1.45 %	0	0.00%
	702-01 기금전출금	1,000,000	1.45%	1,000,000	1.45 %	0	0.00%
	704 예탁금	8,710,965	12.62%	0	0.00 %	8,710,965	순증
	704-01 예탁금	8,710,965	12.62%	0	0.00 %	8,710,965	순증
800	예비비및기타	5,486,474	7.95%	13,561,805	19.64 %	△8,075,331	△59.54%
	801 예비비	4,780,321	6.93%	12,926,780	18.72 %	△8,146,459	△63.02%
	801-01 일반예비비	4,780,321	6.93%	12,926,780	18.72 %	△8,146,459	△63.02%
	802 반환금기타	706,153	1.02%	635,025	0.92 %	71,128	11.20%
	802-01 국고보조금반환금	485,441	0.70%	421,498	0.61 %	63,943	15.17%
	802-02 시·도비보조금반환금	178,112	0.26%	170,927	0.25 %	7,185	4.20%
	802-03 기타반환금등	42,600	0.06%	42,600	0.06 %	0	0.00%



# 2020년도 제4회 추가경정 수정예산안

의안 번호	8-501
----------	-------

제출년월일 : 2020. 12.

제 출 자 : 안 산 시 장

## ☐ 주 문

- 2020년도 제4회 추가경정 수정예산으로 1,869,879천원 감소한, 일반회계 1,971,897,563천원, 특별회계 356,893,662천원의 예산안에 대한 승인을 요구함.

## ☐ 제안사유

- 일반회계 세입은 국·도비보조금 등 이전재원의 내시 증감액 및 특별교부세 확보에 따른 내역을 반영함.
- 세출은 국·도비 보조사업의 추가(변경)내시액 반영 및 특별교부세 확보에 따른 사업예산을 반영하여 효율적이고 안정적인 지방재정을 운용 하고자,
- 지방자치법 제130조 및 지방재정법 제45조 규정에 의거 제출함.

## ☐ 주요내용

- 별첨) 2020년도 제4회 추가경정 수정예산안 사업명세서와 같음.

---

## 목 차

---

I. 2020년도 제4회 추가경정 수정예산안 규모 .....	3
II. 세 입 총 괄 표.....	7
• 일반회계 .....	9
• 기타특별회계 .....	12
III. 세 출 총 괄 표.....	15
• 기능별 (일반회계) .....	17
• 기능별 (기타특별회계) .....	19
• 조직별 (일반회계) .....	20
• 조직별 (기타특별회계) .....	25
• 성질별 (일반회계) .....	26
• 성질별 (기타특별회계) .....	31
IV. 부서별 주요사업 .....	33
V. 계속비사업조서 .....	37
VI. 명시이월사업조서 .....	43

---





## I. 2020년도 제4회 추가경정 수정예산안 규모

# 2020년도 제4회 추가경정 수정예산안 규모

## □ 총 규모

(단위: 천원)

구 분		2020년도 제4회 추가경정 수정예산안	기정예산액	증감액	증감률 (%)
합 계		2,328,791,225	2,330,661,104	△1,869,879	△0.08
일 반 회 계		1,971,897,563	1,974,567,442	△2,669,879	△0.14
특 별 회 계		356,893,662	356,093,662	800,000	0.22
공 기 업 특 별 회 계		287,072,821	287,072,821	0	0.00
	상 수 도 사 업 특 별 회 계	183,910,807	183,910,807	0	0.00
	하 수 도 사 업 특 별 회 계	103,162,014	103,162,014	0	0.00
기 타 특 별 회 계		69,820,841	69,020,841	800,000	1.16
	교통사업특별회계	44,796,824	43,996,824	800,000	1.82
	기반시설특별회계	42,600	42,600	0	0.00
	도시개발특별회계	5,447,000	5,447,000	0	0.00
	수산자원조성사업 특 별 회 계	10,262,613	10,262,613	0	0.00
	의 료 급 여 기 금 특 별 회 계	8,487,260	8,487,260	0	0.00
	발 전 소 주 변 지 역 지원사업특별회계	784,544	784,544	0	0.00





## Ⅱ. 세입총괄표



# 세입총괄표

2020년도 추경 4 회 수정 1 차 일반회계 전체

(단위:천원)

장 · 관 · 항 · 목		예 산 액		기 정 액		비 교 증 감	
			구성비		구성비		증감률
총 계		1,971,897,563	100.00 %	1,974,567,442	100.00 %	△2,669,879	△0.14%
100 지방세수입		482,252,000	24.46 %	482,252,000	24.42 %	0	0.00%
110 지방세		482,252,000	24.46 %	482,252,000	24.42 %	0	0.00%
111 보통세		467,337,000	23.70 %	467,337,000	23.67 %	0	0.00%
111-03 주민세		30,566,000	1.55 %	30,566,000	1.55 %	0	0.00%
111-04 재산세		137,673,000	6.98 %	137,673,000	6.97 %	0	0.00%
111-05 자동차세		73,491,000	3.73 %	73,491,000	3.72 %	0	0.00%
111-07 담배소비세		53,049,000	2.69 %	53,049,000	2.69 %	0	0.00%
111-08 지방소비세		5,533,000	0.28 %	5,533,000	0.28 %	0	0.00%
111-09 지방소득세		167,025,000	8.47 %	167,025,000	8.46 %	0	0.00%
113 지난년도수입		14,915,000	0.76 %	14,915,000	0.76 %	0	0.00%
113-01 지난년도수입		14,915,000	0.76 %	14,915,000	0.76 %	0	0.00%
200 세외수입		126,566,891	6.42 %	126,488,483	6.41 %	78,408	0.06%
210 경상적세외수입		59,784,570	3.03 %	59,784,570	3.03 %	0	0.00%
211 재산임대수입		3,331,879	0.17 %	3,331,879	0.17 %	0	0.00%
211-01 국유재산임대료		25,600	0.00 %	25,600	0.00 %	0	0.00%
211-02 공유재산임대료		3,306,279	0.17 %	3,306,279	0.17 %	0	0.00%
212 사용료수입		19,503,557	0.99 %	19,503,557	0.99 %	0	0.00%
212-01 도로사용료		3,159,784	0.16 %	3,159,784	0.16 %	0	0.00%
212-05 시장사용료		1,088,674	0.06 %	1,088,674	0.06 %	0	0.00%
212-07 입장료수입		150,090	0.01 %	150,090	0.01 %	0	0.00%
212-08 기타사용료		15,105,009	0.77 %	15,105,009	0.76 %	0	0.00%
213 수수료수입		20,493,558	1.04 %	20,493,558	1.04 %	0	0.00%
213-01 증지수입		3,327,970	0.17 %	3,327,970	0.17 %	0	0.00%
213-02 쓰레기처리봉투판매수입		12,000,000	0.61 %	12,000,000	0.61 %	0	0.00%
213-03 재활용품수거판매수입		1,400,000	0.07 %	1,400,000	0.07 %	0	0.00%
213-04 기타수수료		3,765,588	0.19 %	3,765,588	0.19 %	0	0.00%
214 사업수입		3,770,718	0.19 %	3,770,718	0.19 %	0	0.00%
214-02 주차요금수입		166,000	0.01 %	166,000	0.01 %	0	0.00%
214-09 기타사업수입		3,604,718	0.18 %	3,604,718	0.18 %	0	0.00%
215 징수교부금수입		10,732,300	0.54 %	10,732,300	0.54 %	0	0.00%



(단위:천원)

장 · 관 · 항 · 목			예 산 액		기 정 액		비 교 증 감	
			구성비		구성비		증감률	
	215-01	징수교부금수입	10,732,300	0.54 %	10,732,300	0.54 %	0	0.00%
	216	이자수입	1,952,558	0.10 %	1,952,558	0.10 %	0	0.00%
	216-01	공공예금이자수입	1,727,000	0.09 %	1,727,000	0.09 %	0	0.00%
	216-06	기타이자수입	225,558	0.01 %	225,558	0.01 %	0	0.00%
	220	임시적세외수입	66,782,321	3.39 %	66,703,913	3.38 %	78,408	0.12%
	221	재산매각수입	37,283,322	1.89 %	37,283,322	1.89 %	0	0.00%
	221-03	공유재산매각수입금	37,283,322	1.89 %	37,283,322	1.89 %	0	0.00%
	222	부담금	8,240,794	0.42 %	8,240,794	0.42 %	0	0.00%
	222-01	자치단체간부담금	452,055	0.02 %	452,055	0.02 %	0	0.00%
	222-02	일반부담금	7,788,739	0.39 %	7,788,739	0.39 %	0	0.00%
	223	과징금및과태료등	5,337,147	0.27 %	5,337,147	0.27 %	0	0.00%
	223-01	과징금	1,105,773	0.06 %	1,105,773	0.06 %	0	0.00%
	223-02	이행강제금	1,509,800	0.08 %	1,509,800	0.08 %	0	0.00%
	223-03	변상금	72,639	0.00 %	72,639	0.00 %	0	0.00%
	223-05	과태료	2,648,935	0.13 %	2,648,935	0.13 %	0	0.00%
	224	기타수입	13,061,058	0.66 %	12,982,650	0.66 %	78,408	0.60%
	224-01	불용품매각대	168,582	0.01 %	168,582	0.01 %	0	0.00%
	224-02	체납처분수입	2,500	0.00 %	2,500	0.00 %	0	0.00%
	224-06	그외수입	12,889,976	0.65 %	12,811,568	0.65 %	78,408	0.61%
	225	지난년도수입	2,860,000	0.15 %	2,860,000	0.14 %	0	0.00%
	225-01	지난년도수입	2,860,000	0.15 %	2,860,000	0.14 %	0	0.00%
300		지방교부세	102,766,000	5.21 %	102,066,000	5.17 %	700,000	0.69%
	310	지방교부세	102,766,000	5.21 %	102,066,000	5.17 %	700,000	0.69%
	311	지방교부세	102,766,000	5.21 %	102,066,000	5.17 %	700,000	0.69%
	311-01	보통교부세	87,983,000	4.46 %	87,983,000	4.46 %	0	0.00%
	311-02	특별교부세	3,432,000	0.17 %	2,732,000	0.14 %	700,000	25.62%
	311-03	부동산교부세	11,351,000	0.58 %	11,351,000	0.57 %	0	0.00%
400		조정교부금등	142,268,986	7.21 %	142,268,986	7.21 %	0	0.00%
	420	시·군조정교부금등	142,268,986	7.21 %	142,268,986	7.21 %	0	0.00%
	421	시·군조정교부금등	142,268,986	7.21 %	142,268,986	7.21 %	0	0.00%
	421-01	시·군일반조정교부금	127,521,927	6.47 %	127,521,927	6.46 %	0	0.00%

(단위:천원)

장 · 관 · 항 · 목			예 산 액		기 정 액		비 교 증 감	
			구 성 비		구 성 비		증 감 륜	
	421-02	시 · 군특별조정교부금	13,774,000	0.70 %	13,774,000	0.70 %	0	0.00%
	421-03	시 · 군기타재원조정수입	973,059	0.05 %	973,059	0.05 %	0	0.00%
500	보조금		855,795,695	43.40 %	859,542,017	43.53 %	△3,746,322	△0.44%
	510	국고보조금등	642,749,280	32.60 %	643,392,903	32.58 %	△643,623	△0.10%
	511	국고보조금등	642,749,280	32.60 %	643,392,903	32.58 %	△643,623	△0.10%
	511-01	국고보조금	586,281,888	29.73 %	586,248,161	29.69 %	33,727	0.01%
	511-02	국가균형발전특별회계보조금	22,969,092	1.16 %	22,969,092	1.16 %	0	0.00%
	511-03	기금	33,498,300	1.70 %	34,175,650	1.73 %	△677,350	△1.98%
	520	시 · 도비보조금등	213,046,415	10.80 %	216,149,114	10.95 %	△3,102,699	△1.44%
	521	시 · 도비보조금등	213,046,415	10.80 %	216,149,114	10.95 %	△3,102,699	△1.44%
	521-01	시 · 도비보조금등	213,046,415	10.80 %	216,149,114	10.95 %	△3,102,699	△1.44%
700	보전수입등및내부거래		262,247,991	13.30 %	261,949,956	13.27 %	298,035	0.11%
	710	보전수입등	42,249,989	2.14 %	41,951,954	2.12 %	298,035	0.71%
	711	잉여금	30,183,737	1.53 %	30,183,737	1.53 %	0	0.00%
	711-01	순세계잉여금	30,183,737	1.53 %	30,183,737	1.53 %	0	0.00%
	712	전년도이월금	12,066,252	0.61 %	11,768,217	0.60 %	298,035	2.53%
	712-01	국고보조금사용잔액	6,913,993	0.35 %	6,613,691	0.33 %	300,302	4.54%
	712-02	시 · 도비보조금사용잔액	5,152,259	0.26 %	5,154,526	0.26 %	△2,267	△0.04%
	720	내부거래	219,998,002	11.16 %	219,998,002	11.14 %	0	0.00%
	721	전입금	219,998,002	11.16 %	219,998,002	11.14 %	0	0.00%
	721-03	기타회계전입금	5,000,000	0.25 %	5,000,000	0.25 %	0	0.00%
	721-04	기금전입금	214,998,002	10.90 %	214,998,002	10.89 %	0	0.00%



# 세 입 총 괄 표

2020년도 추경 4 회 수정 1 차 기타특별회계 전체

(단위:천원)

장 · 관 · 항 · 목	예 산 액		기 정 액		비 교 증 감	
		구성비		구성비		증감률
총 계	69,820,841	100.00 %	69,020,841	100.00 %	800,000	1.16%
200 세외수입	16,713,971	23.94 %	16,713,971	24.22 %	0	0.00%
210 경상적세외수입	4,807,621	6.89 %	4,807,621	6.97 %	0	0.00%
214 사업수입	4,260,600	6.10 %	4,260,600	6.17 %	0	0.00%
214-02 주차요금수입	4,210,600	6.03 %	4,210,600	6.10 %	0	0.00%
214-04 청산금수입	50,000	0.07 %	50,000	0.07 %	0	0.00%
215 징수교부금수입	45,000	0.06 %	45,000	0.07 %	0	0.00%
215-01 징수교부금수입	45,000	0.06 %	45,000	0.07 %	0	0.00%
216 이자수입	502,021	0.72 %	502,021	0.73 %	0	0.00%
216-01 공공예금이자수입	238,300	0.34 %	238,300	0.35 %	0	0.00%
216-06 기타이자수입	263,721	0.38 %	263,721	0.38 %	0	0.00%
220 임시적세외수입	11,906,350	17.05 %	11,906,350	17.25 %	0	0.00%
222 부담금	4,900,000	7.02 %	4,900,000	7.10 %	0	0.00%
222-02 일반부담금	4,900,000	7.02 %	4,900,000	7.10 %	0	0.00%
223 과징금및과태료등	4,461,000	6.39 %	4,461,000	6.46 %	0	0.00%
223-01 과징금	96,000	0.14 %	96,000	0.14 %	0	0.00%
223-02 이행강제금	60,000	0.09 %	60,000	0.09 %	0	0.00%
223-05 과태료	4,305,000	6.17 %	4,305,000	6.24 %	0	0.00%
224 기타수입	40,160	0.06 %	40,160	0.06 %	0	0.00%
224-06 그외수입	40,160	0.06 %	40,160	0.06 %	0	0.00%
225 지난해도수입	2,505,190	3.59 %	2,505,190	3.63 %	0	0.00%
225-01 지난해도수입	2,505,190	3.59 %	2,505,190	3.63 %	0	0.00%
300 지방교부세	2,200,000	3.15 %	1,400,000	2.03 %	800,000	57.14%
310 지방교부세	2,200,000	3.15 %	1,400,000	2.03 %	800,000	57.14%
311 지방교부세	2,200,000	3.15 %	1,400,000	2.03 %	800,000	57.14%
311-02 특별교부세	2,200,000	3.15 %	1,400,000	2.03 %	800,000	57.14%
500 보조금	3,569,415	5.11 %	3,569,415	5.17 %	0	0.00%
510 국고보조금등	2,727,888	3.91 %	2,727,888	3.95 %	0	0.00%
511 국고보조금등	2,727,888	3.91 %	2,727,888	3.95 %	0	0.00%
511-01 국고보조금	1,613,888	2.31 %	1,613,888	2.34 %	0	0.00%
511-02 국가균형발전특별회계보조금	1,114,000	1.60 %	1,114,000	1.61 %	0	0.00%

(단위:천원)

장·관·항·목		예산액		기정액		비교증감	
			구성비		구성비		증감률
520	시·도비보조금등	841,527	1.21 %	841,527	1.22 %	0	0.00%
521	시·도비보조금등	841,527	1.21 %	841,527	1.22 %	0	0.00%
521-01	시·도비보조금등	841,527	1.21 %	841,527	1.22 %	0	0.00%
700	보전수입등및내부거래	47,337,455	67.80 %	47,337,455	68.58 %	0	0.00%
710	보전수입등	40,601,391	58.15 %	40,601,391	58.82 %	0	0.00%
711	잉여금	40,331,414	57.76 %	40,331,414	58.43 %	0	0.00%
711-01	순세계잉여금	40,331,414	57.76 %	40,331,414	58.43 %	0	0.00%
712	전년도이월금	269,977	0.39 %	269,977	0.39 %	0	0.00%
712-01	국고보조금사용잔액	223,807	0.32 %	223,807	0.32 %	0	0.00%
712-02	시·도비보조금사용잔액	46,170	0.07 %	46,170	0.07 %	0	0.00%
720	내부거래	6,736,064	9.65 %	6,736,064	9.76 %	0	0.00%
721	전입금	6,736,064	9.65 %	6,736,064	9.76 %	0	0.00%
721-03	기타회계전입금	6,736,064	9.65 %	6,736,064	9.76 %	0	0.00%





## Ⅲ. 세출총괄표



# 세출총괄표

2020년도 추경 4 회 수정 1 차 일반회계 전체

【 기 능 별 】

(단위:천원)

구 분		예 산 액		기 정 액		비교증감	
			구성비		구성비		증감률
총 계		1,971,897,563	100.00 %	1,974,567,442	100.00 %	△2,669,879	△0.14 %
010 일반공공행정		171,743,336	8.71 %	171,743,336	8.70 %	0	0.00 %
	011 입법및선거관리	2,111,176	0.11 %	2,111,176	0.11 %	0	0.00 %
	013 지방행정·재정지원	4,846,793	0.25 %	4,846,793	0.25 %	0	0.00 %
	016 일반행정	164,785,367	8.36 %	164,785,367	8.35 %	0	0.00 %
020 공공질서및안전		306,675,916	15.55 %	306,986,425	15.55 %	△310,509	△0.10 %
	025 재난방재·민방위	306,675,916	15.55 %	306,986,425	15.55 %	△310,509	△0.10 %
050 교육		44,845,614	2.27 %	44,845,614	2.27 %	0	0.00 %
	051 유아및초중등교육	41,063,439	2.08 %	41,063,439	2.08 %	0	0.00 %
	053 평생·직업교육	3,782,175	0.19 %	3,782,175	0.19 %	0	0.00 %
060 문화및관광		87,724,368	4.45 %	87,468,530	4.43 %	255,838	0.29 %
	061 문화예술	40,121,838	2.03 %	40,266,133	2.04 %	△144,295	△0.36 %
	062 관광	2,577,417	0.13 %	2,577,284	0.13 %	133	0.01 %
	063 체육	35,049,454	1.78 %	34,649,454	1.75 %	400,000	1.15 %
	064 문화재	9,953,767	0.50 %	9,953,767	0.50 %	0	0.00 %
	065 문화및관광일반	21,892	0.00 %	21,892	0.00 %	0	0.00 %
070 환경		105,251,068	5.34 %	105,251,068	5.33 %	0	0.00 %
	071 상하수도·수질	491,221	0.02 %	491,221	0.02 %	0	0.00 %
	072 폐기물	58,402,619	2.96 %	58,402,619	2.96 %	0	0.00 %
	073 대기	34,939,848	1.77 %	34,939,848	1.77 %	0	0.00 %
	074 자연	1,104,096	0.06 %	1,104,096	0.06 %	0	0.00 %
	076 환경보호일반	10,313,284	0.52 %	10,313,284	0.52 %	0	0.00 %
080 사회복지		760,928,048	38.59 %	763,836,974	38.68 %	△2,908,926	△0.38 %
	081 기초생활보장	104,569,369	5.30 %	107,497,369	5.44 %	△2,928,000	△2.72 %
	082 취약계층지원	145,601,509	7.38 %	145,584,629	7.37 %	16,880	0.01 %
	084 보육·가족및여성	224,860,043	11.40 %	224,870,713	11.39 %	△10,670	0.00 %
	085 노인·청소년	205,568,476	10.42 %	205,552,612	10.41 %	15,864	0.01 %
	086 노동	44,164,069	2.24 %	44,164,069	2.24 %	0	0.00 %
	087 보훈	6,772,685	0.34 %	6,772,685	0.34 %	0	0.00 %
	089 사회복지일반	29,391,897	1.49 %	29,394,897	1.49 %	△3,000	△0.01 %
090 보건		37,185,448	1.89 %	37,183,244	1.88 %	2,204	0.01 %
	091 보건의료	35,672,070	1.81 %	35,671,070	1.81 %	1,000	0.00 %



【 기능 별 】

(단위:천원)

구 분		예 산 액		기 정 액		비교증감	
			구성비		구성비		증감률
	093 식품의약품안전	1,513,378	0.08 %	1,512,174	0.08 %	1,204	0.08 %
	100 농림해양수산	38,380,507	1.95 %	39,066,047	1.98 %	△ 685,540	△ 1.75 %
	101 농업 · 농촌	16,051,108	0.81 %	16,736,648	0.85 %	△ 685,540	△ 4.10 %
	102 임업 · 산촌	6,880,979	0.35 %	6,880,979	0.35 %	0	0.00 %
	103 해양수산 · 어촌	15,448,420	0.78 %	15,448,420	0.78 %	0	0.00 %
	110 산업 · 중소기업및에너지	48,494,756	2.46 %	48,382,756	2.45 %	112,000	0.23 %
	113 무역및투자유치	860,139	0.04 %	860,139	0.04 %	0	0.00 %
	114 산업진흥 · 고도화	29,441,946	1.49 %	29,441,946	1.49 %	0	0.00 %
	115 에너지및자원개발	6,870,006	0.35 %	6,758,006	0.34 %	112,000	1.66 %
	116 산업 · 중소기업일반	11,322,665	0.57 %	11,322,665	0.57 %	0	0.00 %
	120 교통및물류	93,459,057	4.74 %	93,085,170	4.71 %	373,887	0.40 %
	121 도로	33,213,315	1.68 %	33,213,315	1.68 %	0	0.00 %
	123 도시철도	274,000	0.01 %	274,000	0.01 %	0	0.00 %
	126 대중교통 · 물류등기타	59,971,742	3.04 %	59,597,855	3.02 %	373,887	0.63 %
	140 국토및지역개발	63,819,994	3.24 %	63,519,994	3.22 %	300,000	0.47 %
	141 수자원	2,293,090	0.12 %	2,293,090	0.12 %	0	0.00 %
	142 지역및도시	58,009,427	2.94 %	57,709,427	2.92 %	300,000	0.52 %
	143 산업단지	3,517,477	0.18 %	3,517,477	0.18 %	0	0.00 %
	160 예비비	14,281,410	0.72 %	14,093,363	0.71 %	188,047	1.33 %
	161 예비비	14,281,410	0.72 %	14,093,363	0.71 %	188,047	1.33 %
	900 기타	199,108,041	10.10 %	199,104,921	10.08 %	3,120	0.00 %
	901 기타	199,108,041	10.10 %	199,104,921	10.08 %	3,120	0.00 %

# 세 출 총 괄 표

2020년도 추경 4 회 수정 1 차 기타특별회계 전체

【 기 능 별 】

(단위:천원)

구 분		예 산 액		기 정 액		비교증감	
			구성비		구성비		증감률
총 계		69,820,841	100.00 %	69,020,841	100.00 %	800,000	1.16 %
010 일반공공행정		0	0.00 %	0	0.00 %	0	0.00 %
016	일반행정	0	0.00 %	0	0.00 %	0	0.00 %
080 사회복지		8,232,672	11.79 %	8,232,672	11.93 %	0	0.00 %
082	취약계층지원	7,928,576	11.36 %	7,928,576	11.49 %	0	0.00 %
089	사회복지일반	304,096	0.44 %	304,096	0.44 %	0	0.00 %
100 농림해양수산		10,262,613	14.70 %	10,262,613	14.87 %	0	0.00 %
103	해양수산·어촌	10,262,613	14.70 %	10,262,613	14.87 %	0	0.00 %
110 산업·중소기업및에너지		784,544	1.12 %	784,544	1.14 %	0	0.00 %
115	에너지및자원개발	784,544	1.12 %	784,544	1.14 %	0	0.00 %
120 교통및물류		44,796,824	64.16 %	43,996,824	63.74 %	800,000	1.82 %
121	도로	1,305,040	1.87 %	805,040	1.17 %	500,000	62.11 %
123	도시철도	1,111,000	1.59 %	1,111,000	1.61 %	0	0.00 %
126	대중교통·물류등기타	42,380,784	60.70 %	42,080,784	60.97 %	300,000	0.71 %
140 국토및지역개발		5,489,600	7.86 %	5,489,600	7.95 %	0	0.00 %
142	지역및도시	5,489,600	7.86 %	5,489,600	7.95 %	0	0.00 %
160 예비비		0	0.00 %	0	0.00 %	0	0.00 %
161	예비비	0	0.00 %	0	0.00 %	0	0.00 %
900 기타		254,588	0.36 %	254,588	0.37 %	0	0.00 %
901	기타	254,588	0.36 %	254,588	0.37 %	0	0.00 %



# 세 출 총 괄 표

2020년도 추경 4 회 수정 1 차 일반회계 전체

【 조 직 별 】

(단위:천원)

구 분	예 산 액		기 정 액		비교증감	
		구성비		구성비		증감률
총 계	1,971,897,563	100.00 %	1,974,567,442	100.00 %	△2,669,879	△0.14 %
본청	1,473,912,319	74.75 %	1,475,936,363	74.75 %	△2,024,044	△0.14 %
공보관	3,462,141	0.18 %	3,462,141	0.18 %	0	0.00 %
공보관	3,462,141	0.18 %	3,462,141	0.18 %	0	0.00 %
시민소통관	1,710,874	0.09 %	1,710,874	0.09 %	0	0.00 %
시민소통관	1,710,874	0.09 %	1,710,874	0.09 %	0	0.00 %
감사관	176,200	0.01 %	176,200	0.01 %	0	0.00 %
감사관	176,200	0.01 %	176,200	0.01 %	0	0.00 %
기획경제실	456,193,017	23.13 %	456,315,479	23.11 %	△122,462	△0.03 %
기획예산과	379,019,715	19.22 %	379,142,177	19.20 %	△122,462	△0.03 %
신성장전략과	760,820	0.04 %	760,820	0.04 %	0	0.00 %
혁신법무과	1,000,882	0.05 %	1,000,882	0.05 %	0	0.00 %
상생경제과	31,689,153	1.61 %	31,689,153	1.60 %	0	0.00 %
일자리정책과	40,599,938	2.06 %	40,599,938	2.06 %	0	0.00 %
공정조세과	1,009,887	0.05 %	1,009,887	0.05 %	0	0.00 %
성실납세과	2,112,622	0.11 %	2,112,622	0.11 %	0	0.00 %
문화체육관광국	63,449,369	3.22 %	63,209,236	3.20 %	240,133	0.38 %
문화예술과	32,070,995	1.63 %	32,230,995	1.63 %	△160,000	△0.50 %
체육진흥과	24,909,434	1.26 %	24,509,434	1.24 %	400,000	1.63 %
관광과	2,630,883	0.13 %	2,630,750	0.13 %	133	0.01 %
정보콘텐츠과	3,838,057	0.19 %	3,838,057	0.19 %	0	0.00 %
복지국	447,155,346	22.68 %	450,082,948	22.79 %	△2,927,602	△0.65 %
복지정책과	55,260,141	2.80 %	58,188,141	2.95 %	△2,928,000	△5.03 %
노인복지과	55,240,427	2.80 %	55,243,427	2.80 %	△3,000	△0.01 %
장애인복지과	65,747,762	3.33 %	65,747,762	3.33 %	0	0.00 %
여성가족과	83,681,266	4.24 %	83,681,228	4.24 %	38	0.00 %
보육정책과	184,772,080	9.37 %	184,782,788	9.36 %	△10,708	△0.01 %
위생정책과	2,453,670	0.12 %	2,439,602	0.12 %	14,068	0.58 %
도시디자인국	56,148,327	2.85 %	55,848,327	2.83 %	300,000	0.54 %
도시계획과	1,970,960	0.10 %	1,970,960	0.10 %	0	0.00 %
도시재생과	20,526,222	1.04 %	20,526,222	1.04 %	0	0.00 %
건축디자인과	763,438	0.04 %	763,438	0.04 %	0	0.00 %

【 조 직 별 】

(단위:천원)

구 분		예 산 액		기 정 액		비교증감	
			구성비		구성비		증감률
	주택과	968,774	0.05 %	968,774	0.05 %	0	0.00 %
	녹지과	12,588,463	0.64 %	12,588,463	0.64 %	0	0.00 %
	공원과	18,472,117	0.94 %	18,172,117	0.92 %	300,000	1.65 %
	토지정보과	858,353	0.04 %	858,353	0.04 %	0	0.00 %
환경교통국		181,739,158	9.22 %	181,253,271	9.18 %	485,887	0.27 %
	환경정책과	35,989,678	1.83 %	35,989,678	1.82 %	0	0.00 %
	에너지정책과	15,076,566	0.76 %	14,964,566	0.76 %	112,000	0.75 %
	자원순환과	57,005,265	2.89 %	57,005,265	2.89 %	0	0.00 %
	건설도로과	17,490,582	0.89 %	17,490,582	0.89 %	0	0.00 %
	교통정책과	8,026,869	0.41 %	8,040,835	0.41 %	△13,966	△0.17 %
	대중교통과	48,150,198	2.44 %	47,762,345	2.42 %	387,853	0.81 %
	행정안전국	263,877,887	13.38 %	263,877,887	13.36 %	0	0.00 %
	총무과	49,554,538	2.51 %	49,554,538	2.51 %	0	0.00 %
	안전사회지원과	6,714,706	0.34 %	6,714,706	0.34 %	0	0.00 %
	자치행정과	5,891,119	0.30 %	5,891,119	0.30 %	0	0.00 %
	회계과	198,765,430	10.08 %	198,765,430	10.07 %	0	0.00 %
	세월호참사수습지원단	2,952,094	0.15 %	2,952,094	0.15 %	0	0.00 %
	직속기관	75,538,814	3.83 %	76,220,234	3.86 %	△681,420	△0.89 %
	상록수보건소	21,296,274	1.08 %	21,292,154	1.08 %	4,120	0.02 %
	상록보건정책과	6,201,162	0.31 %	6,197,042	0.31 %	4,120	0.07 %
	상록건강증진과	15,095,112	0.77 %	15,095,112	0.76 %	0	0.00 %
	단원보건소	18,436,316	0.93 %	18,436,316	0.93 %	0	0.00 %
	단원보건정책과	6,634,707	0.34 %	6,634,707	0.34 %	0	0.00 %
	단원건강증진과	11,801,609	0.60 %	11,801,609	0.60 %	0	0.00 %
	농업기술센터	35,806,224	1.82 %	36,491,764	1.85 %	△685,540	△1.88 %
	농업정책과	29,198,512	1.48 %	29,884,052	1.51 %	△685,540	△2.29 %
	농업기술지원과	3,805,896	0.19 %	3,805,896	0.19 %	0	0.00 %
	농수산물도매시장관리과	2,801,816	0.14 %	2,801,816	0.14 %	0	0.00 %
외청		304,049,188	15.42 %	304,046,188	15.40 %	3,000	0.00 %
	의회사무국	2,253,805	0.11 %	2,253,805	0.11 %	0	0.00 %
	의회사무국	2,253,805	0.11 %	2,253,805	0.11 %	0	0.00 %
	상록구청	168,644,961	8.55 %	168,644,961	8.54 %	0	0.00 %



【 조 직 별 】

(단위:천원)

구 분		예 산 액		기 정 액		비교증감	
			구성비		구성비		증감률
	상록행정지원과	2,544,264	0.13 %	2,544,264	0.13 %	0	0.00 %
	상록민원봉사과	1,687,319	0.09 %	1,687,319	0.09 %	0	0.00 %
	상록세무과	894,688	0.05 %	894,688	0.05 %	0	0.00 %
	상록주민복지과	150,434,353	7.63 %	150,434,353	7.62 %	0	0.00 %
	상록환경위생과	579,052	0.03 %	579,052	0.03 %	0	0.00 %
	상록도시주택과	3,962,164	0.20 %	3,962,164	0.20 %	0	0.00 %
	상록건설행정과	8,135,307	0.41 %	8,135,307	0.41 %	0	0.00 %
	상록경제교통과	407,814	0.02 %	407,814	0.02 %	0	0.00 %
	단원구청	133,150,422	6.75 %	133,147,422	6.74 %	3,000	0.00 %
	단원행정지원과	2,560,194	0.13 %	2,560,194	0.13 %	0	0.00 %
	단원민원봉사과	827,361	0.04 %	827,361	0.04 %	0	0.00 %
	단원세무1과	654,927	0.03 %	654,927	0.03 %	0	0.00 %
	단원세무2과	469,489	0.02 %	469,489	0.02 %	0	0.00 %
	단원주민복지과	113,488,639	5.76 %	113,485,639	5.75 %	3,000	0.00 %
	단원환경위생과	924,110	0.05 %	924,110	0.05 %	0	0.00 %
	단원도시주택과	4,848,908	0.25 %	4,848,908	0.25 %	0	0.00 %
	단원건설행정과	8,648,864	0.44 %	8,648,864	0.44 %	0	0.00 %
	단원경제교통과	727,930	0.04 %	727,930	0.04 %	0	0.00 %
	사업소	107,574,115	5.46 %	107,541,530	5.45 %	32,585	0.03 %
	대부해양본부	17,121,469	0.87 %	17,121,469	0.87 %	0	0.00 %
	대부개발과	1,565,499	0.08 %	1,565,499	0.08 %	0	0.00 %
	해양수산과	15,555,970	0.79 %	15,555,970	0.79 %	0	0.00 %
	산업지원본부	27,250,679	1.38 %	27,250,679	1.38 %	0	0.00 %
	산업진흥과	9,529,226	0.48 %	9,529,226	0.48 %	0	0.00 %
	기업지원과	6,867,186	0.35 %	6,867,186	0.35 %	0	0.00 %
	산단환경과	10,854,267	0.55 %	10,854,267	0.55 %	0	0.00 %
	평생학습원	50,684,435	2.57 %	50,668,730	2.57 %	15,705	0.03 %
	평생학습과	3,795,751	0.19 %	3,795,751	0.19 %	0	0.00 %
	교육청소년과	28,687,511	1.45 %	28,687,511	1.45 %	0	0.00 %
	중앙도서관	11,689,826	0.59 %	11,674,121	0.59 %	15,705	0.13 %
	감골도서관	3,599,127	0.18 %	3,599,127	0.18 %	0	0.00 %
	관산도서관	2,912,220	0.15 %	2,912,220	0.15 %	0	0.00 %

【 조 직 별 】

(단위:천원)

구 분		예 산 액		기 정 액		비교증감	
		구성비		구성비		증감률	
외국인주민지원본부		5,056,783	0.26 %	5,039,903	0.26 %	16,880	0.33 %
외국인주민정책과		1,636,667	0.08 %	1,636,667	0.08 %	0	0.00 %
외국인주민지원과		3,420,116	0.17 %	3,403,236	0.17 %	16,880	0.50 %
차량등록사업소		511,697	0.03 %	511,697	0.03 %	0	0.00 %
차량등록사업소		511,697	0.03 %	511,697	0.03 %	0	0.00 %
도시정보센터		6,949,052	0.35 %	6,949,052	0.35 %	0	0.00 %
도시정보센터		6,949,052	0.35 %	6,949,052	0.35 %	0	0.00 %
읍면동		10,823,127	0.55 %	10,823,127	0.55 %	0	0.00 %
상록구행정복지센터		5,752,583	0.29 %	5,752,583	0.29 %	0	0.00 %
일동		426,533	0.02 %	426,533	0.02 %	0	0.00 %
이동		446,039	0.02 %	446,039	0.02 %	0	0.00 %
사동		492,877	0.02 %	492,877	0.02 %	0	0.00 %
사이동		570,800	0.03 %	570,800	0.03 %	0	0.00 %
해양동		349,467	0.02 %	349,467	0.02 %	0	0.00 %
본오1동		582,404	0.03 %	582,404	0.03 %	0	0.00 %
본오2동		423,869	0.02 %	423,869	0.02 %	0	0.00 %
본오3동		424,344	0.02 %	424,344	0.02 %	0	0.00 %
부곡동		402,385	0.02 %	402,385	0.02 %	0	0.00 %
월피동		525,821	0.03 %	525,821	0.03 %	0	0.00 %
성포동		423,895	0.02 %	423,895	0.02 %	0	0.00 %
반월동		369,081	0.02 %	369,081	0.02 %	0	0.00 %
안산동		315,068	0.02 %	315,068	0.02 %	0	0.00 %
단원구행정복지센터		5,070,544	0.26 %	5,070,544	0.26 %	0	0.00 %
와동		596,200	0.03 %	596,200	0.03 %	0	0.00 %
고잔동		352,376	0.02 %	352,376	0.02 %	0	0.00 %
중앙동		429,536	0.02 %	429,536	0.02 %	0	0.00 %
호수동		391,265	0.02 %	391,265	0.02 %	0	0.00 %
원곡동		358,626	0.02 %	358,626	0.02 %	0	0.00 %
백운동		361,804	0.02 %	361,804	0.02 %	0	0.00 %
신길동		362,190	0.02 %	362,190	0.02 %	0	0.00 %
초지동		594,222	0.03 %	594,222	0.03 %	0	0.00 %
선부1동		324,913	0.02 %	324,913	0.02 %	0	0.00 %



【 조 직 별 】

(단위:천원)

[illegible]

# 세 출 총 괄 표

2020년도 추경 4 회 수정 1 차 기타특별회계 전체

【 조 직 별 】

(단위:천원)

구 분		예 산 액	구성비	기 정 액	구성비	비교증감	증감률
총 계		69,820,841	100.00 %	69,020,841	100.00 %	800,000	1.16 %
본청		44,484,050	63.71 %	43,684,050	63.29 %	800,000	1.83 %
북지국		8,487,260	12.16 %	8,487,260	12.30 %	0	0.00 %
	장애인복지과	8,487,260	12.16 %	8,487,260	12.30 %	0	0.00 %
도시디자인국		5,489,600	7.86 %	5,489,600	7.95 %	0	0.00 %
	도시재생과	5,489,600	7.86 %	5,489,600	7.95 %	0	0.00 %
환경교통국		30,507,190	43.69 %	29,707,190	43.04 %	800,000	2.69 %
	에너지정책과	784,544	1.12 %	784,544	1.14 %	0	0.00 %
	교통정책과	28,943,191	41.45 %	28,143,191	40.77 %	800,000	2.84 %
	대중교통과	779,455	1.12 %	779,455	1.13 %	0	0.00 %
행정안전국		0	0.00 %	0	0.00 %	0	0.00 %
	회계과	0	0.00 %	0	0.00 %	0	0.00 %
외청		10,767,978	15.42 %	10,767,978	15.60 %	0	0.00 %
상록구청		4,858,307	6.96 %	4,858,307	7.04 %	0	0.00 %
	상록경제교통과	4,858,307	6.96 %	4,858,307	7.04 %	0	0.00 %
단원구청		5,909,671	8.46 %	5,909,671	8.56 %	0	0.00 %
	단원경제교통과	5,909,671	8.46 %	5,909,671	8.56 %	0	0.00 %
사업소		14,568,813	20.87 %	14,568,813	21.11 %	0	0.00 %
대부해양본부		10,262,613	14.70 %	10,262,613	14.87 %	0	0.00 %
	해양수산과	10,262,613	14.70 %	10,262,613	14.87 %	0	0.00 %
도시정보센터		4,306,200	6.17 %	4,306,200	6.24 %	0	0.00 %
	도시정보센터	4,306,200	6.17 %	4,306,200	6.24 %	0	0.00 %



# 세출총괄표

2020년도 추경 4 회 수정 1 차 일반회계 전체

【 성 질 별 】

(단위:천원)

구 분	예 산 액		기 정 액		비교증감	
		구성비		구성비		증감률
총 계	1,971,897,563	100.00%	1,974,567,442	100.00 %	△2,669,879	△0.14%
100 인건비	201,563,641	10.22%	201,560,521	10.21 %	3,120	0.00%
101 인건비	201,563,641	10.22%	201,560,521	10.21 %	3,120	0.00%
101-01 보수	113,551,631	5.76%	113,551,631	5.75 %	0	0.00%
101-02 기타직보수	8,134,525	0.41%	8,131,405	0.41 %	3,120	0.04%
101-03 무기계약근로자보수	38,909,600	1.97%	38,909,600	1.97 %	0	0.00%
101-04 기간제근로자등보수	40,967,885	2.08%	40,967,885	2.07 %	0	0.00%
200 물건비	102,504,022	5.20%	102,516,877	5.19 %	△12,855	△0.01%
201 일반운영비	81,719,724	4.14%	81,732,579	4.14 %	△12,855	△0.02%
201-01 사무관리비	43,132,953	2.19%	43,120,873	2.18 %	12,080	0.03%
201-02 공공운영비	31,219,662	1.58%	31,219,662	1.58 %	0	0.00%
201-03 행사운영비	2,752,109	0.14%	2,777,044	0.14 %	△24,935	△0.90%
201-04 맞춤형복지제도시행경비	4,615,000	0.23%	4,615,000	0.23 %	0	0.00%
202 여비	2,242,042	0.11%	2,242,042	0.11 %	0	0.00%
202-01 국내여비	1,992,197	0.10%	1,992,197	0.10 %	0	0.00%
202-03 국외업무여비	24,000	0.00%	24,000	0.00 %	0	0.00%
202-04 국제화여비	80,845	0.00%	80,845	0.00 %	0	0.00%
202-05 공무원 교육여비	145,000	0.01%	145,000	0.01 %	0	0.00%
203 업무추진비	1,591,950	0.08%	1,591,950	0.08 %	0	0.00%
203-01 기관운영업무추진비	437,535	0.02%	437,535	0.02 %	0	0.00%
203-02 정원가산업무추진비	75,669	0.00%	75,669	0.00 %	0	0.00%
203-03 시책추진업무추진비	656,480	0.03%	656,480	0.03 %	0	0.00%
203-04 부서운영업무추진비	422,266	0.02%	422,266	0.02 %	0	0.00%
204 직무수행경비	5,747,540	0.29%	5,747,540	0.29 %	0	0.00%
204-01 직책급업무수행경비	240,000	0.01%	240,000	0.01 %	0	0.00%
204-02 직급보조비	4,367,700	0.22%	4,367,700	0.22 %	0	0.00%
204-03 특정업무경비	1,139,840	0.06%	1,139,840	0.06 %	0	0.00%
205 의회비	1,467,611	0.07%	1,467,611	0.07 %	0	0.00%
205-01 의정활동비	277,200	0.01%	277,200	0.01 %	0	0.00%
205-02 월정수당	764,478	0.04%	764,478	0.04 %	0	0.00%
205-03 의원국내여비	15,288	0.00%	15,288	0.00 %	0	0.00%
205-04 의원국외여비	18,900	0.00%	18,900	0.00 %	0	0.00%

【 성 질 별 】

(단위:천원)

구 분		예 산 액		기 정 액		비교증감	
			구성비		구성비		증감률
	205-05 의정운영공통경비	120,000	0.01%	120,000	0.01 %	0	0.00%
	205-06 의회운영업무추진비	97,474	0.00%	97,474	0.00 %	0	0.00%
	205-07 의원역량개발비(공공위탁, 자체교육)	8,750	0.00%	8,750	0.00 %	0	0.00%
	205-08 의원역량개발비(민간위탁)	12,600	0.00%	12,600	0.00 %	0	0.00%
	205-09 의원정책개발비	88,000	0.00%	88,000	0.00 %	0	0.00%
	205-10 의장협의체부담금	10,600	0.00%	10,600	0.00 %	0	0.00%
	205-11 의원국민연금부담금	26,211	0.00%	26,211	0.00 %	0	0.00%
	205-12 의원국민건강부담금	28,110	0.00%	28,110	0.00 %	0	0.00%
	206 재료비	8,355,439	0.42%	8,355,439	0.42 %	0	0.00%
	206-01 재료비	8,355,439	0.42%	8,355,439	0.42 %	0	0.00%
	207 연구개발비	1,379,716	0.07%	1,379,716	0.07 %	0	0.00%
	207-01 연구용역비	1,110,356	0.06%	1,110,356	0.06 %	0	0.00%
	207-02 전산개발비	269,360	0.01%	269,360	0.01 %	0	0.00%
300	경상이전	1,282,538,815	65.04%	1,286,503,290	65.15 %	△3,964,475	△0.31%
	301 일반보전금	555,211,203	28.16%	558,123,899	28.27 %	△2,912,696	△0.52%
	301-01 사회보장적수혜금	530,011,688	26.88%	532,939,688	26.99 %	△2,928,000	△0.55%
	301-02 장학금및학자금	215,341	0.01%	215,341	0.01 %	0	0.00%
	301-04 자율방범대실비지원	259,461	0.01%	259,461	0.01 %	0	0.00%
	301-05 통장·이장·반장활동보상금	5,338,017	0.27%	5,338,017	0.27 %	0	0.00%
	301-06 민간인국외여비	16,000	0.00%	16,000	0.00 %	0	0.00%
	301-08 사회복무요원보상금	4,526,098	0.23%	4,526,098	0.23 %	0	0.00%
	301-09 행사실비지원금	397,600	0.02%	395,260	0.02 %	2,340	0.59%
	301-10 예술단원·운동부등보상금	9,783,584	0.50%	9,783,584	0.50 %	0	0.00%
	301-12 기타보상금	4,663,414	0.24%	4,650,450	0.24 %	12,964	0.28%
	302 이주및재해보상금	299,703,729	15.20%	300,014,238	15.19 %	△310,509	△0.10%
	302-02 민간인재해및복구활동보상금	299,703,729	15.20%	300,014,238	15.19 %	△310,509	△0.10%
	303 포상금	8,296,798	0.42%	8,295,798	0.42 %	1,000	0.01%
	303-01 포상금	1,374,190	0.07%	1,373,190	0.07 %	1,000	0.07%
	303-02 성과상여금	6,922,608	0.35%	6,922,608	0.35 %	0	0.00%



【 성 질 별 】

(단위:천원)

구 분	예 산 액		기 정 액		비교증감	
		구성비		구성비		증감률
304 연금부담금등	23,068,622	1.17%	23,068,622	1.17 %	0	0.00%
304-01 연금부담금	18,350,106	0.93%	18,350,106	0.93 %	0	0.00%
304-02 국민건강보험금	4,713,516	0.24%	4,713,516	0.24 %	0	0.00%
304-03 의원상해부담금	5,000	0.00%	5,000	0.00 %	0	0.00%
305 배상금등	249,131	0.01%	249,131	0.01 %	0	0.00%
305-01 배상금등	249,131	0.01%	249,131	0.01 %	0	0.00%
306 출연금	27,537,401	1.40%	27,537,401	1.39 %	0	0.00%
306-01 출연금	27,537,401	1.40%	27,537,401	1.39 %	0	0.00%
307 민간이전	307,222,345	15.58%	308,023,885	15.60 %	△801,540	△0.26%
307-01 의료및구료비	19,586,633	0.99%	19,582,633	0.99 %	4,000	0.02%
307-02 민간경상사업보조	23,185,659	1.18%	23,991,199	1.22 %	△805,540	△3.36%
307-03 민간단체법정운영비보조	8,544,685	0.43%	8,544,685	0.43 %	0	0.00%
307-04 민간행사사업보조	951,658	0.05%	951,658	0.05 %	0	0.00%
307-05 민간위탁금	118,551,415	6.01%	118,551,415	6.00 %	0	0.00%
307-06 보험금	373,136	0.02%	373,136	0.02 %	0	0.00%
307-07 연금지급금	544,500	0.03%	544,500	0.03 %	0	0.00%
307-08 이차보전금	1,090,308	0.06%	1,090,308	0.06 %	0	0.00%
307-09 운수업계보조금	32,784,756	1.66%	32,784,756	1.66 %	0	0.00%
307-10 사회복지시설법정운영비보조	62,167,187	3.15%	62,167,187	3.15 %	0	0.00%
307-11 사회복지사업보조	39,442,408	2.00%	39,442,408	2.00 %	0	0.00%
308 자치단체등이전	61,243,916	3.11%	61,184,646	3.10 %	59,270	0.10%
308-07 자치단체간부담금	12,723,646	0.65%	12,723,646	0.64 %	0	0.00%
308-08 교육기관에대한보조	36,162,230	1.83%	36,162,230	1.83 %	0	0.00%
308-10 공기관등에대한경상적위탁사업비	12,358,040	0.63%	12,298,770	0.62 %	59,270	0.48%
309 전출금	2,200	0.00%	2,200	0.00 %	0	0.00%
309-02 공무원연금관리공단경상전출금	2,200	0.00%	2,200	0.00 %	0	0.00%
310 국외이전	3,470	0.00%	3,470	0.00 %	0	0.00%
310-02 국제부담금	3,470	0.00%	3,470	0.00 %	0	0.00%
400 자본지출	341,083,431	17.30%	340,271,431	17.23 %	812,000	0.24%
401 시설비및부대비	204,582,287	10.37%	203,771,987	10.32 %	810,300	0.40%

【 성 질 별 】

(단위:천원)

구 분		예 산 액		기 정 액		비교증감	
		구성비		구성비		증감률	
	401-01 시설비	203,470,845	10.32%	202,663,545	10.26 %	807,300	0.40%
	401-02 감리비	892,031	0.05%	889,031	0.05 %	3,000	0.34%
	401-03 시설부대비	219,411	0.01%	219,411	0.01 %	0	0.00%
	402 민간자본이전	47,280,736	2.40%	47,280,736	2.39 %	0	0.00%
	402-01 민간자본사업보조(자체 재원)	3,701,402	0.19%	3,701,402	0.19 %	0	0.00%
	402-02 민간자본사업보조(이전 재원)	43,025,984	2.18%	43,025,984	2.18 %	0	0.00%
	402-03 민간위탁사업비	553,350	0.03%	553,350	0.03 %	0	0.00%
	403 자치단체등자본이전	78,958,149	4.00%	78,958,149	4.00 %	0	0.00%
	403-02 공공기관등에대한자본적위 탁사업비	78,832,549	4.00%	78,832,549	3.99 %	0	0.00%
	403-03 예비군육성지원자본보조	125,600	0.01%	125,600	0.01 %	0	0.00%
	405 자산취득비	10,262,259	0.52%	10,260,559	0.52 %	1,700	0.02%
	405-01 자산및물품취득비	9,001,779	0.46%	9,000,079	0.46 %	1,700	0.02%
	405-02 도서구입비	1,260,480	0.06%	1,260,480	0.06 %	0	0.00%
	700 내부거래	15,657,108	0.79%	15,657,108	0.79 %	0	0.00%
	701 기타회계등전출금	8,193,984	0.42%	8,193,984	0.41 %	0	0.00%
	701-01 기타회계전출금	6,736,064	0.34%	6,736,064	0.34 %	0	0.00%
	701-02 공기업특별회계경상전출 금	818,200	0.04%	818,200	0.04 %	0	0.00%
	701-03 공기업특별회계자본전출 금	639,720	0.03%	639,720	0.03 %	0	0.00%
	702 기금전출금	6,989,598	0.35%	6,989,598	0.35 %	0	0.00%
	702-01 기금전출금	6,989,598	0.35%	6,989,598	0.35 %	0	0.00%
	703 교육비특별회계전출금	473,526	0.02%	473,526	0.02 %	0	0.00%
	703-01 법정전출금	473,526	0.02%	473,526	0.02 %	0	0.00%
	800 예비비및기타	28,550,546	1.45%	28,058,215	1.42 %	492,331	1.75%
	801 예비비	14,281,410	0.72%	14,093,363	0.71 %	188,047	1.33%
	801-01 일반예비비	2,438,410	0.12%	2,250,363	0.11 %	188,047	8.36%
	801-02 재해·재난목적예비비	11,843,000	0.60%	11,843,000	0.60 %	0	0.00%
	802 반환금기타	14,269,136	0.72%	13,964,852	0.71 %	304,284	2.18%
	802-01 국고보조금반환금	8,747,324	0.44%	8,433,799	0.43 %	313,525	3.72%
	802-02 시·도비보조금반환금	5,485,825	0.28%	5,495,066	0.28 %	△9,241	△0.17%



【 성 질 별 】

(단위:천원)

구 분		예 산 액		기 정 액		비교증감	
			구성비		구성비		증감률
802-03	기타반환금등	35,987	0.00%	35,987	0.00 %	0	0.00%

# 세출총괄표

2020년도 추경 4 회 수정 1 차 기타특별회계 전체

【 성 질 별 】

(단위:천원)

구 분	예 산 액		기 정 액		비교증감	
		구성비		구성비		증감률
총 계	69,820,841	100.00%	69,020,841	100.00 %	800,000	1.16%
100 인건비	378,423	0.54%	378,423	0.55 %	0	0.00%
101 인건비	378,423	0.54%	378,423	0.55 %	0	0.00%
101-03 무기계약근로자보수	283,588	0.41%	283,588	0.41 %	0	0.00%
101-04 기간제근로자등보수	94,835	0.14%	94,835	0.14 %	0	0.00%
200 물건비	2,827,251	4.05%	2,827,251	4.10 %	0	0.00%
201 일반운영비	2,762,356	3.96%	2,762,356	4.00 %	0	0.00%
201-01 사무관리비	457,672	0.66%	457,672	0.66 %	0	0.00%
201-02 공공운영비	2,304,684	3.30%	2,304,684	3.34 %	0	0.00%
202 여비	53,020	0.08%	53,020	0.08 %	0	0.00%
202-01 국내여비	53,020	0.08%	53,020	0.08 %	0	0.00%
203 업무추진비	2,000	0.00%	2,000	0.00 %	0	0.00%
203-03 시책추진업무추진비	2,000	0.00%	2,000	0.00 %	0	0.00%
206 재료비	9,875	0.01%	9,875	0.01 %	0	0.00%
206-01 재료비	9,875	0.01%	9,875	0.01 %	0	0.00%
300 경상이전	10,172,931	14.57%	10,172,931	14.74 %	0	0.00%
301 일반보전금	1,222,079	1.75%	1,222,079	1.77 %	0	0.00%
301-01 사회보장적수혜금	1,213,879	1.74%	1,213,879	1.76 %	0	0.00%
301-08 사회복무요원보상금	300	0.00%	300	0.00 %	0	0.00%
301-09 행사실비지원금	5,000	0.01%	5,000	0.01 %	0	0.00%
301-12 기타보상금	2,900	0.00%	2,900	0.00 %	0	0.00%
303 포상금	5,000	0.01%	5,000	0.01 %	0	0.00%
303-01 포상금	5,000	0.01%	5,000	0.01 %	0	0.00%
307 민간이전	24,100	0.03%	24,100	0.03 %	0	0.00%
307-01 의료및구료비	100	0.00%	100	0.00 %	0	0.00%
307-02 민간경상사업보조	24,000	0.03%	24,000	0.03 %	0	0.00%
308 자치단체등이전	8,921,752	12.78%	8,921,752	12.93 %	0	0.00%
308-07 자치단체간부담금	6,610,752	9.47%	6,610,752	9.58 %	0	0.00%
308-10 공공기관등에대한경상적위탁사업비	1,350,000	1.93%	1,350,000	1.96 %	0	0.00%
308-11 기타부담금	961,000	1.38%	961,000	1.39 %	0	0.00%
400 자본지출	36,244,797	51.91%	35,444,797	51.35 %	800,000	2.26%



【 성 질 별 】

(단위:천원)

구 분		예 산 액		기 정 액		비교증감	
			구성비		구성비		증감률
401	시설비및부대비	35,882,852	51.39%	35,082,852	50.83 %	800,000	2.28%
	401-01 시설비	35,774,289	51.24%	34,974,289	50.67 %	800,000	2.29%
	401-02 감리비	39,382	0.06%	39,382	0.06 %	0	0.00%
	401-03 시설부대비	69,181	0.10%	69,181	0.10 %	0	0.00%
402	민간자본이전	128,187	0.18%	128,187	0.19 %	0	0.00%
	402-01 민간자본사업보조(자체 재원)	14,000	0.02%	14,000	0.02 %	0	0.00%
	402-02 민간자본사업보조(이전 재원)	114,187	0.16%	114,187	0.17 %	0	0.00%
405	자산취득비	233,758	0.33%	233,758	0.34 %	0	0.00%
	405-01 자산및물품취득비	233,758	0.33%	233,758	0.34 %	0	0.00%
700	내부거래	14,710,965	21.07%	14,710,965	21.31 %	0	0.00%
	701 기타회계등전출금	5,000,000	7.16%	5,000,000	7.24 %	0	0.00%
	701-01 기타회계등전출금	5,000,000	7.16%	5,000,000	7.24 %	0	0.00%
	702 기금전출금	1,000,000	1.43%	1,000,000	1.45 %	0	0.00%
	702-01 기금전출금	1,000,000	1.43%	1,000,000	1.45 %	0	0.00%
	704 예탁금	8,710,965	12.48%	8,710,965	12.62 %	0	0.00%
	704-01 예탁금	8,710,965	12.48%	8,710,965	12.62 %	0	0.00%
800	예비비및기타	5,486,474	7.86%	5,486,474	7.95 %	0	0.00%
	801 예비비	4,780,321	6.85%	4,780,321	6.93 %	0	0.00%
	801-01 일반예비비	4,780,321	6.85%	4,780,321	6.93 %	0	0.00%
	802 반환금기타	706,153	1.01%	706,153	1.02 %	0	0.00%
	802-01 국고보조금반환금	485,441	0.70%	485,441	0.70 %	0	0.00%
	802-02 시·도비보조금반환금	178,112	0.26%	178,112	0.26 %	0	0.00%
	802-03 기타반환금등	42,600	0.06%	42,600	0.06 %	0	0.00%

**2020년도 제4회 추가경정 예산안  
예산결산특별위원회 심의 조정내역**



**안산시의회**



**2020년도 제4회 추가경정 예산안**  
**예산결산특별위원회 심의 조정내역 (세출총괄)**

(단위:천원)

상임위별	실 국 별	시 제출예산액	예결위 증감액	예결위 결정액	삭감율 (%)
<b>합 계</b>		<b>2,328,791,225</b>	<b>△9,500</b>	<b>2,328,781,725</b>	<b>△0.00</b>
<b>의회운영위원회</b>	<b>소 계</b>	<b>2,253,805</b>	<b>0</b>	<b>2,253,805</b>	<b>0.00</b>
	의회사무국	2,253,805	0	2,253,805	0.00
<b>기획행정위원회</b>	<b>소 계</b>	<b>843,627,399</b>	<b>△9,500</b>	<b>843,617,899</b>	<b>△0.00</b>
	공보관	3,462,141	0	3,462,141	
	시민소통관	1,710,874	0	1,710,874	
	감사관	176,200	0	176,200	
	기획경제실	456,193,017	△9,500	456,183,517	
	행정안전국	263,877,887	0	263,877,887	
	농업기술센터	35,806,224	0	35,806,224	
	평생학습원	50,684,435	0	50,684,435	
	도시정보센터	11,255,252	0	11,255,252	
	상록구청	5,126,271	0	5,126,271	
	상록구행정복지센터	5,752,583	0	5,752,583	
	단원구청	4,511,971	0	4,511,971	
	단원구행정복지센터	5,070,544	0	5,070,544	
<b>문화복지위원회</b>	<b>소 계</b>	<b>883,942,263</b>	<b>0</b>	<b>883,942,263</b>	<b>0.00</b>
	문화체육관광국	63,449,369	0	63,449,369	
	복지국	455,642,606	0	455,642,606	
	상록수보건소	21,296,274	0	21,296,274	
	단원보건소	18,436,316	0	18,436,316	
	대부해양본부	27,384,082	0	27,384,082	
	산업지원본부	27,250,679	0	27,250,679	
	외국인주민지원본부	5,056,783	0	5,056,783	
	상록구청	151,013,405	0	151,013,405	
	단원구청	114,412,749	0	114,412,749	
<b>도시환경위원회</b>	<b>소 계</b>	<b>598,967,758</b>	<b>0</b>	<b>598,967,758</b>	<b>0.00</b>
	도시디자인국	61,637,927	0	61,637,927	
	환경교통국	212,246,348	0	212,246,348	
	차량등록사업소	511,697	0	511,697	
	상하수도사업소	287,072,821	0	287,072,821	공기업특별회계
	상록구청	17,363,592	0	17,363,592	
	단원구청	20,135,373	0	20,135,373	

## 2020년도 제4회 추가경정 예산안 심의 조정내역 (세출)

○ 기획행정위원회 소관

(단위 : 천원)

실 국 별	부 서 명	통 계 목	사 업 내 역	시제출예산액	삭감액	조정액	비고
	총계			843,627,399	△9,500	843,617,899	
기획경제실	소계			456,193,017	△9,500	456,183,517	
	일자리정책과			40,599,938	△9,500	40,590,438	
			민간행사사업보조 근로자의 날 행사 및 체육대회 등	9,500	△9,500	-	86