

2021년도 예산안

의안번호	8-502
------	-------

제출년월일 : 2020. 11.

제 출 자 : 안 산 시 장

□ 주 문

- 2021년도 예산으로 일반회계 1,608,889,310천원, 특별회계 299,168,941천원의 예산안에 대한 승인을 요구함.

□ 제안사유

- 세입은 일반회계 중 지방세 467,550,000천원, 세외수입 126,357,958천원, 지방교부세 149,746,000천원, 조정교부금 120,528,000천원, 국·도비 보조금 592,713,715천원, 보전수입등내부거래 151,993,637천원을 편성하였으며,
- 특별회계 중 공기업특별회계 239,980,177천원, 기타특별회계 59,188,764천원을 세입으로 편성하였음.
- 세출은 일반회계에서 아동 및 청년수당 지원과 초·중·고 무상급식 및 반값등록금 지원 등 복지분야, 지역경제 활성화를 위한 일자리 사업 및 생활 SOC사업과 주민숙원사업 등 1,608,889,310천원을 편성하였으며,
- 특별회계 세출은 공기업특별회계 239,980,177천원, 교통사업 특별회계를 포함한 6개 기타특별회계 59,188,764천원으로 편성하여,
- 지방자치법 제127조 및 지방재정법 제44의2조 규정에 따라 제출함.

□ 주문내용

- 별첨) 2021년도 예산안 사업명세서와 같음.

목 차

I. 2021년도 예산안 규모	3
II. 세입총괄표	7
• 일반회계	9
• 기타특별회계	12
III. 세출총괄표	15
• 기능별 (일반회계)	17
• 기능별 (기타특별회계)	19
• 조직별 (일반회계)	20
• 조직별 (기타특별회계)	25
• 성질별 (일반회계)	26
• 성질별 (기타특별회계)	30
IV. 부서별 주요사업	33
V. 계속비 사업조서	41



I

2021년도 예산안 규모



2021년도 예산안 규모

□ 총규모



(단위 : 천원)

구 분		2021년도 예산액	2020년도 예산액	증감액	증감률 (%)
합	계	1,908,058,251	1,869,291,874	38,766,377	2.07%
일	반 회 계	1,608,889,310	1,479,495,113	129,394,197	8.75%
특	별 회 계	299,168,941	389,796,761	△90,627,820	△23.25%
공 기 업 특 별 회 계		239,980,177	320,310,785	△80,330,608	△25.08%
	상 수 도 사 업 특 별 회 계	131,909,587	202,560,025	△70,650,438	△34.88%
	하 수 도 사 업 특 별 회 계	108,070,590	117,750,760	△9,680,170	△8.22%
기 타 특 별 회 계		59,188,764	69,485,976	△10,297,212	△14.82%
	교통사업특별회계	48,335,640	45,097,800	3,237,840	7.18%
	기반시설특별회계	42,900	42,600	300	0.70%
	도시개발특별회계	499,500	5,447,000	△4,947,500	△90.83%
	수산자원조성사업 특 별 회 계	1,829,410	9,947,103	△8,117,693	△81.61%
	의 료 급 여 기 금 특 별 회 계	8,481,314	8,597,512	△116,198	△1.35%
	발 전 소 주 변 지 역 지원사업특별회계	-	353,961	△353,961	△100%



Ⅱ

세입총괄표



세 입 총 괄 표

2021년도 본예산 일반회계 전체

(단위:천원)

장 · 관 · 항 · 목	예 산 액		전년도예산액		비 교 증 감	
		구성비		구성비		증감률
총 계	1,608,889,310	100.00 %	1,479,495,113	100.00 %	129,394,197	8.75%
100 지방세수입	467,550,000	29.06 %	462,141,000	31.24 %	5,409,000	1.17%
110 지방세	467,550,000	29.06 %	462,141,000	31.24 %	5,409,000	1.17%
111 보통세	451,971,000	28.09 %	445,626,000	30.12 %	6,345,000	1.42%
111-03 주민세	30,988,000	1.93 %	30,566,000	2.07 %	422,000	1.38%
111-04 재산세	140,652,000	8.74 %	129,173,000	8.73 %	11,479,000	8.89%
111-05 자동차세	70,298,000	4.37 %	76,491,000	5.17 %	△6,193,000	△8.10%
111-07 담배소비세	52,800,000	3.28 %	50,049,000	3.38 %	2,751,000	5.50%
111-08 지방소비세	5,533,000	0.34 %	5,322,000	0.36 %	211,000	3.96%
111-09 지방소득세	151,700,000	9.43 %	154,025,000	10.41 %	△2,325,000	△1.51%
113 지난년도수입	15,579,000	0.97 %	16,515,000	1.12 %	△936,000	△5.67%
113-01 지난년도수입	15,579,000	0.97 %	16,515,000	1.12 %	△936,000	△5.67%
200 세외수입	126,357,958	7.85 %	97,754,097	6.61 %	28,603,861	29.26%
210 경상적세외수입	58,513,236	3.64 %	64,850,030	4.38 %	△6,336,794	△9.77%
211 재산임대수입	4,266,450	0.27 %	4,575,286	0.31 %	△308,836	△6.75%
211-01 국유재산임대료	22,600	0.00 %	12,600	0.00 %	10,000	79.37%
211-02 공유재산임대료	4,243,850	0.26 %	4,562,686	0.31 %	△318,836	△6.99%
212 사용료수입	19,304,531	1.20 %	23,142,633	1.56 %	△3,838,102	△16.58%
212-01 도로사용료	3,602,767	0.22 %	3,507,344	0.24 %	95,423	2.72%
212-02 하천사용료	11,000	0.00 %	11,000	0.00 %	0	0.00%
212-05 공유수면사용료	3,800,000	0.24 %	4,700,000	0.32 %	△900,000	△19.15%
212-06 시장사용료	1,127,481	0.07 %	1,247,229	0.08 %	△119,748	△9.60%
212-07 입장료수입	110,000	0.01 %	316,000	0.02 %	△206,000	△65.19%
212-08 주차요금수입	166,000	0.01 %	166,000	0.01 %	0	0.00%
212-09 기타사용료	10,487,283	0.65 %	13,195,060	0.89 %	△2,707,777	△20.52%
213 수수료수입	19,761,241	1.23 %	19,958,271	1.35 %	△197,030	△0.99%
213-01 증지수입	2,765,920	0.17 %	3,432,720	0.23 %	△666,800	△19.42%
213-02 생활폐기물처리수수료	14,652,000	0.91 %	13,800,000	0.93 %	852,000	6.17%
213-03 재활용품수거판매수입	1,225,847	0.08 %	1,400,000	0.09 %	△174,153	△12.44%
213-04 보건의료수수료	510,380	0.03 %	524,180	0.04 %	△13,800	△2.63%
213-05 기타수수료	607,094	0.04 %	801,371	0.05 %	△194,277	△24.24%

(단위:천원)

장 · 관 · 항 · 목		예 산 액		전년도예산액		비 교 증 감	
			구성비		구성비		증감률
	214 사업수입	4,138,262	0.26 %	3,603,088	0.24 %	535,174	14.85%
	214-01 사업장생산수입	439,472	0.03 %	0	0.00 %	439,472	순증
	214-05 기타사업수입	3,698,790	0.23 %	3,603,088	0.24 %	95,702	2.66%
	215 징수교부금수입	9,632,300	0.60 %	9,732,300	0.66 %	△100,000	△1.03%
	215-01 징수교부금수입	9,632,300	0.60 %	9,732,300	0.66 %	△100,000	△1.03%
	216 이자수입	1,410,452	0.09 %	3,838,452	0.26 %	△2,428,000	△63.25%
	216-01 공공예금이자수입	827,452	0.05 %	3,648,452	0.25 %	△2,821,000	△77.32%
	216-03 기타이자수입	583,000	0.04 %	190,000	0.01 %	393,000	206.84%
	220 임시적세외수입	57,362,960	3.57 %	27,653,202	1.87 %	29,709,758	107.44%
	221 재산매각수입	42,228,000	2.62 %	12,521,000	0.85 %	29,707,000	237.26%
	221-03 공유재산매각수입금	42,200,000	2.62 %	12,500,000	0.84 %	29,700,000	237.60%
	221-04 불용품매각대금	28,000	0.00 %	21,000	0.00 %	7,000	33.33%
	222 자치단체간부담금	410,000	0.03 %	360,000	0.02 %	50,000	13.89%
	222-01 자치단체간부담금	410,000	0.03 %	360,000	0.02 %	50,000	13.89%
	224 기타수입	5,864,960	0.36 %	5,912,202	0.40 %	△47,242	△0.80%
	224-01 체납처분수입	2,500	0.00 %	2,500	0.00 %	0	0.00%
	224-04 지적재조사조정금	250,000	0.02 %	230,000	0.02 %	20,000	8.70%
	224-05 지방교부세감소분보 전수입	2,000,000	0.12 %	2,000,000	0.14 %	0	0.00%
	224-07 그외수입	3,612,460	0.22 %	3,679,702	0.25 %	△67,242	△1.83%
	225 지난연도수입	8,860,000	0.55 %	8,860,000	0.60 %	0	0.00%
	225-01 지난연도수입	8,860,000	0.55 %	8,860,000	0.60 %	0	0.00%
	230 지방행정제재·부과금	10,481,762	0.65 %	5,250,865	0.35 %	5,230,897	99.62%
	231 과징금	340,600	0.02 %	244,600	0.02 %	96,000	39.25%
	231-01 과징금	340,600	0.02 %	244,600	0.02 %	96,000	39.25%
	232 이행강제금	1,656,000	0.10 %	1,649,000	0.11 %	7,000	0.42%
	232-01 이행강제금	1,656,000	0.10 %	1,649,000	0.11 %	7,000	0.42%
	233 변상금	64,400	0.00 %	37,700	0.00 %	26,700	70.82%
	233-01 변상금	64,400	0.00 %	37,700	0.00 %	26,700	70.82%
	234 과태료	2,502,733	0.16 %	2,615,845	0.18 %	△113,112	△4.32%
	234-01 차량관련과태료	1,041,000	0.06 %	1,068,600	0.07 %	△27,600	△2.58%
	234-02 기타과태료	1,461,733	0.09 %	1,547,245	0.10 %	△85,512	△5.53%
	236 부담금	5,918,029	0.37 %	703,720	0.05 %	5,214,309	740.96%

(단위:천원)

장 · 관 · 항 · 목		예산액		전년도예산액		비교증감	
			구성비		구성비		증감률
	236-01 부담금	5,918,029	0.37 %	703,720	0.05 %	5,214,309	740.96%
300	지방교부세	149,746,000	9.31 %	103,256,000	6.98 %	46,490,000	45.02%
	310 지방교부세	149,746,000	9.31 %	103,256,000	6.98 %	46,490,000	45.02%
	311 지방교부세	149,746,000	9.31 %	103,256,000	6.98 %	46,490,000	45.02%
	311-01 보통교부세	133,140,000	8.28 %	91,605,000	6.19 %	41,535,000	45.34%
	311-03 부동산교부세	16,606,000	1.03 %	11,351,000	0.77 %	5,255,000	46.30%
400	조정교부금등	120,528,000	7.49 %	120,901,000	8.17 %	△373,000	△0.31%
	420 시·군조정교부금등	120,528,000	7.49 %	120,901,000	8.17 %	△373,000	△0.31%
	421 시·군조정교부금등	120,528,000	7.49 %	120,901,000	8.17 %	△373,000	△0.31%
	421-01 시·군일반조정교부금	120,528,000	7.49 %	120,901,000	8.17 %	△373,000	△0.31%
500	보조금	592,713,715	36.84 %	505,439,516	34.16 %	87,274,199	17.27%
	510 국고보조금등	458,404,391	28.49 %	381,824,115	25.81 %	76,580,276	20.06%
	511 국고보조금등	458,404,391	28.49 %	381,824,115	25.81 %	76,580,276	20.06%
	511-01 국고보조금	411,043,722	25.55 %	343,170,293	23.20 %	67,873,429	19.78%
	511-02 국가균형발전특별회계보조금	20,408,755	1.27 %	9,258,668	0.63 %	11,150,087	120.43%
	511-03 기금	26,951,914	1.68 %	29,395,154	1.99 %	△2,443,240	△8.31%
520	시·도비보조금등	134,309,324	8.35 %	123,615,401	8.36 %	10,693,923	8.65%
	521 시·도비보조금등	134,309,324	8.35 %	123,615,401	8.36 %	10,693,923	8.65%
	521-01 시·도비보조금등	134,309,324	8.35 %	123,615,401	8.36 %	10,693,923	8.65%
700	보전수입등및내부거래	151,993,637	9.45 %	190,003,500	12.84 %	△38,009,863	△20.00%
	710 보전수입등	35,000,000	2.18 %	190,000,000	12.84 %	△155,000,000	△81.58%
	711 잉여금	35,000,000	2.18 %	190,000,000	12.84 %	△155,000,000	△81.58%
	711-01 순세계잉여금	35,000,000	2.18 %	190,000,000	12.84 %	△155,000,000	△81.58%
720	내부거래	116,993,637	7.27 %	3,500	0.00 %	116,990,137	3342575.3
	721 전입금	116,993,637	7.27 %	3,500	0.00 %	116,990,137	3342575.3
	721-01 공기업특별회계전입금	180,689	0.01 %	2,000	0.00 %	178,689	8934.45%
	721-04 기금전입금	116,812,948	7.26 %	0	0.00 %	116,812,948	순증

세 입 총 괄 표

2021년도 본예산 기타특별회계 전체

(단위:천원)

장 · 관 · 항 · 목	예 산 액		전년도예산액		비 교 증 감	
		구성비		구성비		증감률
총 계	59,188,764	100.00 %	69,485,976	100.00 %	△ 10,297,212	△ 14.82%
200 세외수입	17,126,285	28.94 %	22,545,945	32.45 %	△ 5,419,660	△ 24.04%
210 경상적세외수입	4,691,961	7.93 %	10,523,621	15.14 %	△ 5,831,660	△ 55.41%
212 사용료수입	4,366,440	7.38 %	9,879,600	14.22 %	△ 5,513,160	△ 55.80%
212-08 주차요금수입	4,366,440	7.38 %	9,879,600	14.22 %	△ 5,513,160	△ 55.80%
214 사업수입	10,000	0.02 %	50,000	0.07 %	△ 40,000	△ 80.00%
214-02 청산금수입	10,000	0.02 %	50,000	0.07 %	△ 40,000	△ 80.00%
215 징수교부금수입	45,000	0.08 %	45,000	0.06 %	0	0.00%
215-01 징수교부금수입	45,000	0.08 %	45,000	0.06 %	0	0.00%
216 이자수입	270,521	0.46 %	549,021	0.79 %	△ 278,500	△ 50.73%
216-01 공공예금이자수입	266,800	0.45 %	285,300	0.41 %	△ 18,500	△ 6.48%
216-03 기타이자수입	3,721	0.01 %	263,721	0.38 %	△ 260,000	△ 98.59%
220 임시적세외수입	2,621,324	4.43 %	2,661,324	3.83 %	△ 40,000	△ 1.50%
224 기타수입	36,134	0.06 %	96,134	0.14 %	△ 60,000	△ 62.41%
224-07 그외수입	36,134	0.06 %	96,134	0.14 %	△ 60,000	△ 62.41%
225 지난연도수입	2,585,190	4.37 %	2,565,190	3.69 %	20,000	0.78%
225-01 지난연도수입	2,585,190	4.37 %	2,565,190	3.69 %	20,000	0.78%
230 지방행정제재 · 부과금	9,813,000	16.58 %	9,361,000	13.47 %	452,000	4.83%
231 과징금	96,000	0.16 %	96,000	0.14 %	0	0.00%
231-01 과징금	96,000	0.16 %	96,000	0.14 %	0	0.00%
232 이행강제금	60,000	0.10 %	60,000	0.09 %	0	0.00%
232-01 이행강제금	60,000	0.10 %	60,000	0.09 %	0	0.00%
234 과태료	4,557,000	7.70 %	4,305,000	6.20 %	252,000	5.85%
234-01 차량관련과태료	3,000,000	5.07 %	0	0.00 %	3,000,000	순증
234-02 기타과태료	1,557,000	2.63 %	4,305,000	6.20 %	△ 2,748,000	△ 63.83%
236 부담금	5,100,000	8.62 %	4,900,000	7.05 %	200,000	4.08%
236-01 부담금	5,100,000	8.62 %	4,900,000	7.05 %	200,000	4.08%
500 보조금	1,814,812	3.07 %	1,714,262	2.47 %	100,550	5.87%
510 국고보조금등	1,370,223	2.32 %	1,160,223	1.67 %	210,000	18.10%
511 국고보조금등	1,370,223	2.32 %	1,160,223	1.67 %	210,000	18.10%
511-01 국고보조금	1,370,223	2.32 %	1,160,223	1.67 %	210,000	18.10%
520 시 · 도비보조금등	444,589	0.75 %	554,039	0.80 %	△ 109,450	△ 19.75%



(단위:천원)

장 · 관 · 항 · 목		예 산 액		전년도예산액		비 교 증 감	
			구성비		구성비		증감률
	521 시·도비보조금등	444,589	0.75 %	554,039	0.80 %	△ 109,450	△ 19.75%
	521-01 시·도비보조금등	444,589	0.75 %	554,039	0.80 %	△ 109,450	△ 19.75%
700	보전수입등및내부거래	40,247,667	68.00 %	45,225,769	65.09 %	△ 4,978,102	△ 11.01%
710	보전수입등	20,625,600	34.85 %	35,185,364	50.64 %	△ 14,559,764	△ 41.38%
	711 잉여금	20,625,600	34.85 %	35,185,364	50.64 %	△ 14,559,764	△ 41.38%
	711-01 순세계잉여금	20,625,600	34.85 %	35,185,364	50.64 %	△ 14,559,764	△ 41.38%
720	내부거래	19,622,067	33.15 %	10,040,405	14.45 %	9,581,662	95.43%
	721 전입금	18,044,207	30.49 %	10,040,405	14.45 %	8,003,802	79.72%
	721-03 기타회계전입금	18,044,207	30.49 %	10,040,405	14.45 %	8,003,802	79.72%
	722 예탁금및예수금	1,577,860	2.67 %	0	0.00 %	1,577,860	순증
	722-03 예탁금원금회수수입	1,482,230	2.50 %	0	0.00 %	1,482,230	순증
	722-04 예탁금이자수입	95,630	0.16 %	0	0.00 %	95,630	순증



Ⅲ

세출총괄표



세 출 총 괄 표

2021년도 본예산 일반회계 전체

【 기 능 별 】

(단위:천원)

구 분	예 산 액		전년도예산액		비교증감	
		구성비		구성비		증감률
총 계	1,608,889,310	100.00 %	1,479,495,113	100.00 %	129,394,197	8.75 %
010 일반공공행정	225,590,355	14.02 %	149,922,440	10.13 %	75,667,915	50.47 %
011 입법및선거관리	2,663,528	0.17 %	2,256,962	0.15 %	406,566	18.01 %
013 지방행정·재정지원	4,701,275	0.29 %	5,406,221	0.37 %	△704,946	△13.04 %
016 일반행정	218,225,552	13.56 %	142,259,257	9.62 %	75,966,295	53.40 %
020 공공질서및안전	6,333,247	0.39 %	11,789,204	0.80 %	△5,455,957	△46.28 %
025 재난방재·민방위	6,333,247	0.39 %	11,789,204	0.80 %	△5,455,957	△46.28 %
050 교육	58,008,327	3.61 %	55,429,890	3.75 %	2,578,437	4.65 %
051 유아및초중등교육	53,525,232	3.33 %	51,085,795	3.45 %	2,439,437	4.78 %
053 평생·직업교육	4,483,095	0.28 %	4,344,095	0.29 %	139,000	3.20 %
060 문화및관광	66,847,752	4.15 %	64,687,289	4.37 %	2,160,463	3.34 %
061 문화예술	33,522,051	2.08 %	36,087,868	2.44 %	△2,565,817	△7.11 %
062 관광	3,227,236	0.20 %	2,920,824	0.20 %	306,412	10.49 %
063 체육	28,859,667	1.79 %	24,424,440	1.65 %	4,435,227	18.16 %
064 문화재	1,201,260	0.07 %	1,215,697	0.08 %	△14,437	△1.19 %
065 문화및관광일반	37,538	0.00 %	38,460	0.00 %	△922	△2.40 %
070 환경	110,166,922	6.85 %	80,636,383	5.45 %	29,530,539	36.62 %
071 상하수도·수질	544,109	0.03 %	604,941	0.04 %	△60,832	△10.06 %
072 폐기물	66,456,059	4.13 %	59,018,861	3.99 %	7,437,198	12.60 %
073 대기	38,137,946	2.37 %	18,248,452	1.23 %	19,889,494	108.99 %
074 자연	1,342,333	0.08 %	673,445	0.05 %	668,888	99.32 %
076 환경보호일반	3,686,475	0.23 %	2,090,684	0.14 %	1,595,791	76.33 %
080 사회복지	705,118,749	43.83 %	684,524,914	46.27 %	20,593,835	3.01 %
081 기초생활보장	91,150,621	5.67 %	92,296,331	6.24 %	△1,145,710	△1.24 %
082 취약계층지원	123,327,790	7.67 %	128,388,952	8.68 %	△5,061,162	△3.94 %
084 보육·가족및여성	213,599,453	13.28 %	212,621,981	14.37 %	977,472	0.46 %
085 노인·청소년	221,334,879	13.76 %	193,644,202	13.09 %	27,690,677	14.30 %
086 노동	22,384,331	1.39 %	28,424,412	1.92 %	△6,040,081	△21.25 %
087 보훈	8,203,479	0.51 %	5,395,525	0.36 %	2,807,954	52.04 %
089 사회복지일반	25,118,196	1.56 %	23,753,511	1.61 %	1,364,685	5.75 %
090 보건	31,494,739	1.96 %	29,393,019	1.99 %	2,101,720	7.15 %
091 보건의료	29,772,401	1.85 %	27,950,050	1.89 %	1,822,351	6.52 %

【 기 능 별 】

(단위:천원)

구 분		예 산 액		전 년 도 예 산 액		비 교 증 감	
			구 성 비		구 성 비		증 감 륜
093	식품의약품안전	1,722,338	0.11 %	1,442,969	0.10 %	279,369	19.36 %
100	농림해양수산	30,200,852	1.88 %	30,031,945	2.03 %	168,907	0.56 %
101	농업·농촌	10,697,044	0.66 %	13,707,327	0.93 %	△3,010,283	△21.96 %
102	임업·산촌	5,310,987	0.33 %	6,986,078	0.47 %	△1,675,091	△23.98 %
103	해양수산·어촌	14,192,821	0.88 %	9,338,540	0.63 %	4,854,281	51.98 %
110	산업·중소기업및에너지	41,884,630	2.60 %	23,694,337	1.60 %	18,190,293	76.77 %
113	무역및투자유치	855,067	0.05 %	1,242,010	0.08 %	△386,943	△31.15 %
114	산업진흥·고도화	22,712,919	1.41 %	12,492,560	0.84 %	10,220,359	81.81 %
115	에너지및자원개발	11,756,555	0.73 %	1,593,007	0.11 %	10,163,548	638.01 %
116	산업·중소기업일반	6,560,089	0.41 %	8,366,760	0.57 %	△1,806,671	△21.59 %
120	교통및물류	89,027,619	5.53 %	89,258,034	6.03 %	△230,415	△0.26 %
121	도로	27,044,882	1.68 %	33,055,613	2.23 %	△6,010,731	△18.18 %
123	도시철도	3,500	0.00 %	305,000	0.02 %	△301,500	△98.85 %
126	대중교통·물류등기타	61,979,237	3.85 %	55,897,421	3.78 %	6,081,816	10.88 %
140	국토및지역개발	45,065,705	2.80 %	43,924,162	2.97 %	1,141,543	2.60 %
141	수자원	2,499,148	0.16 %	2,142,157	0.14 %	356,991	16.67 %
142	지역및도시	41,199,033	2.56 %	38,983,102	2.63 %	2,215,931	5.68 %
143	산업단지	1,367,524	0.08 %	2,798,903	0.19 %	△1,431,379	△51.14 %
160	예비비	2,231,698	0.14 %	13,303,747	0.90 %	△11,072,049	△83.23 %
161	예비비	2,231,698	0.14 %	13,303,747	0.90 %	△11,072,049	△83.23 %
900	기타	196,918,715	12.24 %	202,899,749	13.71 %	△5,981,034	△2.95 %
901	기타	196,918,715	12.24 %	202,899,749	13.71 %	△5,981,034	△2.95 %

세출총괄표

2021년도 본예산 기타특별회계 전체

【 기 록 】

(단위:천원)

구 분		예 산 액	구 성 비	전 년 도 예 산 액	구 성 비	비 교 증 감	증 감 률
총 계		59,188,764	100.00 %	69,485,976	100.00 %	△ 10,297,212	△ 14.82 %
080 사회복지		8,233,550	13.91 %	8,353,550	12.02 %	△ 120,000	△ 1.44 %
082	취약계층지원	8,233,550	13.91 %	8,353,550	12.02 %	△ 120,000	△ 1.44 %
100 농림해양수산		1,829,410	3.09 %	9,947,103	14.32 %	△ 8,117,693	△ 81.61 %
103	해양수산·어촌	1,829,410	3.09 %	9,947,103	14.32 %	△ 8,117,693	△ 81.61 %
120 교통및물류		48,335,640	81.66 %	45,097,800	64.90 %	3,237,840	7.18 %
121	도로	753,780	1.27 %	805,040	1.16 %	△ 51,260	△ 6.37 %
126	대중교통·물류등기타	47,581,860	80.39 %	44,292,760	63.74 %	3,289,100	7.43 %
140 국토및지역개발		542,400	0.92 %	5,489,600	7.90 %	△ 4,947,200	△ 90.12 %
142	지역및도시	542,400	0.92 %	5,489,600	7.90 %	△ 4,947,200	△ 90.12 %
900 기타		247,764	0.42 %	243,962	0.35 %	3,802	1.56 %
901	기타	247,764	0.42 %	243,962	0.35 %	3,802	1.56 %

세 출 총 괄 표

2021년도 본예산 일반회계 전체

【 조 직 별 】

(단위:천원)

구 분	예 산 액		전년도예산액		비교증감	
		구성비		구성비		증감률
총 계	1,608,889,310	100.00 %	1,479,495,113	100.00 %	129,394,197	8.75 %
본청	1,125,440,641	69.95 %	995,053,980	67.26 %	130,386,661	13.10 %
공보관	3,357,101	0.21 %	3,735,335	0.25 %	△378,234	△10.13 %
공보관	3,357,101	0.21 %	3,735,335	0.25 %	△378,234	△10.13 %
시민소통관	1,718,525	0.11 %	1,845,947	0.12 %	△127,422	△6.90 %
시민소통관	1,718,525	0.11 %	1,845,947	0.12 %	△127,422	△6.90 %
감사관	280,971	0.02 %	256,940	0.02 %	24,031	9.35 %
감사관	280,971	0.02 %	256,940	0.02 %	24,031	9.35 %
기획경제실	103,977,002	6.46 %	133,434,524	9.02 %	△29,457,522	△22.08 %
기획예산과	62,082,891	3.86 %	93,302,825	6.31 %	△31,219,934	△33.46 %
신성장전략과	914,523	0.06 %	967,010	0.07 %	△52,487	△5.43 %
혁신법무과	905,309	0.06 %	1,076,940	0.07 %	△171,631	△15.94 %
상생경제과	18,570,445	1.15 %	9,913,254	0.67 %	8,657,191	87.33 %
일자리정책과	18,674,039	1.16 %	24,575,311	1.66 %	△5,901,272	△24.01 %
공정조세과	1,068,467	0.07 %	1,064,908	0.07 %	3,559	0.33 %
성실납세과	1,761,328	0.11 %	2,534,276	0.17 %	△772,948	△30.50 %
문화체육관광국	59,046,000	3.67 %	51,761,469	3.50 %	7,284,531	14.07 %
문화예술과	22,247,909	1.38 %	24,575,942	1.66 %	△2,328,033	△9.47 %
체육진흥과	28,905,783	1.80 %	20,478,040	1.38 %	8,427,743	41.16 %
관광과	3,285,314	0.20 %	2,996,324	0.20 %	288,990	9.64 %
정보콘텐츠과	4,606,994	0.29 %	3,711,163	0.25 %	895,831	24.14 %
복지국	406,146,586	25.24 %	383,082,589	25.89 %	23,063,997	6.02 %
복지정책과	31,600,956	1.96 %	30,328,136	2.05 %	1,272,820	4.20 %
노인복지과	57,387,054	3.57 %	45,274,273	3.06 %	12,112,781	26.75 %
장애인복지과	71,265,396	4.43 %	65,918,535	4.46 %	5,346,861	8.11 %
여성가족과	64,511,801	4.01 %	64,763,256	4.38 %	△251,455	△0.39 %
보육정책과	175,291,403	10.90 %	174,854,848	11.82 %	436,555	0.25 %
위생정책과	6,089,976	0.38 %	1,943,541	0.13 %	4,146,435	213.34 %
도시디자인국	38,053,342	2.37 %	37,526,730	2.54 %	526,612	1.40 %
도시계획과	451,784	0.03 %	2,184,744	0.15 %	△1,732,960	△79.32 %
도시재생과	13,506,327	0.84 %	4,486,264	0.30 %	9,020,063	201.06 %
건축디자인과	417,140	0.03 %	923,440	0.06 %	△506,300	△54.83 %

【 조 직 별 】

(단위:천원)

구 분		예 산 액	구성비	전년도예산액	구성비	비교증감	증감률
	주택과	742,141	0.05 %	1,134,310	0.08 %	△392,169	△34.57 %
	녹지과	8,180,564	0.51 %	12,800,010	0.87 %	△4,619,446	△36.09 %
	공원과	13,558,827	0.84 %	15,049,998	1.02 %	△1,491,171	△9.91 %
	토지정보과	1,196,559	0.07 %	947,964	0.06 %	248,595	26.22 %
환경교통국		197,676,488	12.29 %	152,895,075	10.33 %	44,781,413	29.29 %
	환경정책과	39,981,781	2.49 %	20,652,373	1.40 %	19,329,408	93.59 %
	에너지정책과	11,812,687	0.73 %	1,660,767	0.11 %	10,151,920	611.28 %
	자원순환과	65,087,745	4.05 %	57,427,223	3.88 %	7,660,522	13.34 %
	건설도로과	19,332,433	1.20 %	16,618,004	1.12 %	2,714,429	16.33 %
	교통정책과	14,126,401	0.88 %	5,751,728	0.39 %	8,374,673	145.60 %
	대중교통과	47,335,441	2.94 %	50,784,980	3.43 %	△3,449,539	△6.79 %
	행정안전국	315,184,626	19.59 %	230,515,371	15.58 %	84,669,255	36.73 %
	총무과	52,592,155	3.27 %	52,978,908	3.58 %	△386,753	△0.73 %
	안전사회지원과	3,117,766	0.19 %	6,846,330	0.46 %	△3,728,564	△54.46 %
	자치행정과	5,072,101	0.32 %	6,312,972	0.43 %	△1,240,871	△19.66 %
	회계과	250,405,211	15.56 %	161,303,300	10.90 %	89,101,911	55.24 %
	세월호참사수습지원단	3,997,393	0.25 %	3,073,861	0.21 %	923,532	30.04 %
직속기관		68,922,029	4.28 %	72,043,472	4.87 %	△3,121,443	△4.33 %
	상록수보건소	16,873,083	1.05 %	16,655,348	1.13 %	217,735	1.31 %
	상록보건정책과	3,822,573	0.24 %	3,802,168	0.26 %	20,405	0.54 %
	상록건강증진과	13,050,510	0.81 %	12,853,180	0.87 %	197,330	1.54 %
	단원보건소	17,266,918	1.07 %	15,578,275	1.05 %	1,688,643	10.84 %
	단원보건정책과	5,794,844	0.36 %	5,070,628	0.34 %	724,216	14.28 %
	단원건강증진과	11,472,074	0.71 %	10,507,647	0.71 %	964,427	9.18 %
	농업기술센터	34,782,028	2.16 %	39,809,849	2.69 %	△5,027,821	△12.63 %
	농업정책과	30,610,251	1.90 %	32,986,524	2.23 %	△2,376,273	△7.20 %
	농업기술지원과	2,372,124	0.15 %	3,969,377	0.27 %	△1,597,253	△40.24 %
	농수산물도매시장관리과	1,799,653	0.11 %	2,853,948	0.19 %	△1,054,295	△36.94 %
외청		304,673,185	18.94 %	309,624,790	20.93 %	△4,951,605	△1.60 %
	의회사무국	2,581,549	0.16 %	2,417,276	0.16 %	164,273	6.80 %
	의회사무국	2,581,549	0.16 %	2,417,276	0.16 %	164,273	6.80 %
	상록구청	167,323,372	10.40 %	168,779,907	11.41 %	△1,456,535	△0.86 %

【 조 직 별 】

(단위:천원)

구 분		예 산 액	구성비	전년도예산액	구성비	비교증감	증감률
	상록행정지원과	2,622,388	0.16 %	2,943,917	0.20 %	△ 321,529	△ 10.92 %
	상록민원봉사과	543,239	0.03 %	992,472	0.07 %	△ 449,233	△ 45.26 %
	상록세무과	1,039,984	0.06 %	1,002,896	0.07 %	37,088	3.70 %
	상록주민복지과	152,889,109	9.50 %	148,064,714	10.01 %	4,824,395	3.26 %
	상록환경위생과	656,492	0.04 %	672,755	0.05 %	△ 16,263	△ 2.42 %
	상록도시주택과	3,966,487	0.25 %	5,116,000	0.35 %	△ 1,149,513	△ 22.47 %
	상록건설행정과	5,274,101	0.33 %	9,605,683	0.65 %	△ 4,331,582	△ 45.09 %
	상록경제교통과	331,572	0.02 %	381,470	0.03 %	△ 49,898	△ 13.08 %
	단원구청	134,768,264	8.38 %	138,427,607	9.36 %	△ 3,659,343	△ 2.64 %
	단원행정지원과	2,643,714	0.16 %	2,915,580	0.20 %	△ 271,866	△ 9.32 %
	단원민원봉사과	589,913	0.04 %	1,093,044	0.07 %	△ 503,131	△ 46.03 %
	단원세무1과	705,982	0.04 %	720,177	0.05 %	△ 14,195	△ 1.97 %
	단원세무2과	504,125	0.03 %	519,968	0.04 %	△ 15,843	△ 3.05 %
	단원주민복지과	117,282,570	7.29 %	115,685,849	7.82 %	1,596,721	1.38 %
	단원환경위생과	922,979	0.06 %	1,096,707	0.07 %	△ 173,728	△ 15.84 %
	단원도시주택과	5,647,960	0.35 %	5,652,353	0.38 %	△ 4,393	△ 0.08 %
	단원건설행정과	5,959,223	0.37 %	9,836,511	0.66 %	△ 3,877,288	△ 39.42 %
	단원경제교통과	511,798	0.03 %	907,418	0.06 %	△ 395,620	△ 43.60 %
	사업소	97,133,472	6.04 %	89,926,303	6.08 %	7,207,169	8.01 %
	대부해양본부	16,562,581	1.03 %	11,173,583	0.76 %	5,388,998	48.23 %
	대부개발과	2,237,790	0.14 %	1,697,989	0.11 %	539,801	31.79 %
	해양수산과	14,324,791	0.89 %	9,475,594	0.64 %	4,849,197	51.18 %
	산업지원본부	20,036,483	1.25 %	19,176,726	1.30 %	859,757	4.48 %
	산업진흥과	12,863,899	0.80 %	12,074,245	0.82 %	789,654	6.54 %
	기업지원과	3,260,595	0.20 %	5,929,786	0.40 %	△ 2,669,191	△ 45.01 %
	산단환경과	3,911,989	0.24 %	1,172,695	0.08 %	2,739,294	233.59 %
	평생학습원	48,531,820	3.02 %	49,562,780	3.35 %	△ 1,030,960	△ 2.08 %
	평생학습과	4,506,328	0.28 %	4,367,909	0.30 %	138,419	3.17 %
	교육청소년과	34,039,786	2.12 %	32,290,890	2.18 %	1,748,896	5.42 %
	중앙도서관	3,494,340	0.22 %	5,529,022	0.37 %	△ 2,034,682	△ 36.80 %
	감골도서관	4,339,401	0.27 %	3,995,888	0.27 %	343,513	8.60 %
	관산도서관	2,151,965	0.13 %	3,379,071	0.23 %	△ 1,227,106	△ 36.31 %

【 조 직 별 】

(단위:천원)

구 분		예 산 액		전년도예산액		비교증감	
			구성비		구성비		증감률
외국인주민지원본부		8,467,749	0.53 %	4,937,889	0.33 %	3,529,860	71.49 %
	외국인주민정책과	4,846,995	0.30 %	1,651,372	0.11 %	3,195,623	193.51 %
	외국인주민지원과	3,620,754	0.23 %	3,286,517	0.22 %	334,237	10.17 %
차량등록사업소		562,751	0.03 %	560,697	0.04 %	2,054	0.37 %
	차량등록사업소	562,751	0.03 %	560,697	0.04 %	2,054	0.37 %
도시정보센터		2,972,088	0.18 %	4,514,628	0.31 %	△1,542,540	△34.17 %
	도시정보센터	2,972,088	0.18 %	4,514,628	0.31 %	△1,542,540	△34.17 %
읍면동		12,719,983	0.79 %	12,846,568	0.87 %	△126,585	△0.99 %
상록구행정복지센터		6,676,218	0.41 %	6,793,969	0.46 %	△117,751	△1.73 %
	일동	492,058	0.03 %	507,954	0.03 %	△15,896	△3.13 %
	이동	495,024	0.03 %	539,240	0.04 %	△44,216	△8.20 %
	사동	562,299	0.03 %	587,373	0.04 %	△25,074	△4.27 %
	사이동	603,496	0.04 %	672,580	0.05 %	△69,084	△10.27 %
	해양동	483,008	0.03 %	382,741	0.03 %	100,267	26.20 %
	본오1동	631,171	0.04 %	666,328	0.05 %	△35,157	△5.28 %
	본오2동	490,962	0.03 %	518,240	0.04 %	△27,278	△5.26 %
	본오3동	499,749	0.03 %	514,587	0.03 %	△14,838	△2.88 %
	부곡동	390,147	0.02 %	483,905	0.03 %	△93,758	△19.38 %
	월피동	600,071	0.04 %	633,945	0.04 %	△33,874	△5.34 %
	성포동	648,011	0.04 %	470,119	0.03 %	177,892	37.84 %
	반월동	432,425	0.03 %	444,059	0.03 %	△11,634	△2.62 %
	안산동	347,797	0.02 %	372,898	0.03 %	△25,101	△6.73 %
단원구행정복지센터		6,043,765	0.38 %	6,052,599	0.41 %	△8,834	△0.15 %
	와동	666,733	0.04 %	717,537	0.05 %	△50,804	△7.08 %
	고잔동	667,484	0.04 %	433,885	0.03 %	233,599	53.84 %
	중앙동	489,598	0.03 %	499,018	0.03 %	△9,420	△1.89 %
	호수동	472,468	0.03 %	482,587	0.03 %	△10,119	△2.10 %
	원곡동	394,209	0.02 %	426,027	0.03 %	△31,818	△7.47 %
	백운동	404,479	0.03 %	389,772	0.03 %	14,707	3.77 %
	신길동	410,914	0.03 %	446,438	0.03 %	△35,524	△7.96 %
	초지동	678,943	0.04 %	684,196	0.05 %	△5,253	△0.77 %
	선부1동	402,046	0.02 %	407,201	0.03 %	△5,155	△1.27 %

【 조 직 별 】

(단위:천원)

[illegible]

세출총괄표

2021년도 본예산 기타특별회계 전체

【 조 직 별 】 (단위:천원)

구분		예산액	구성비	전년도예산액		비교증감	증감률
					구성비		
총계		59,188,764	100.00 %	69,485,976	100.00 %	△ 10,297,212	△ 14.82 %
본청		46,202,099	78.06 %	48,501,275	69.80 %	△ 2,299,176	△ 4.74 %
북지국		8,481,314	14.33 %	8,597,512	12.37 %	△ 116,198	△ 1.35 %
	장애인복지과	8,481,314	14.33 %	8,597,512	12.37 %	△ 116,198	△ 1.35 %
도시디자인국		542,400	0.92 %	5,489,600	7.90 %	△ 4,947,200	△ 90.12 %
도시재생과		542,400	0.92 %	5,489,600	7.90 %	△ 4,947,200	△ 90.12 %
환경교통국		37,178,385	62.81 %	34,414,163	49.53 %	2,764,222	8.03 %
교통정책과		36,282,787	61.30 %	33,247,247	47.85 %	3,035,540	9.13 %
대중교통과		895,598	1.51 %	812,955	1.17 %	82,643	10.17 %
외청		7,077,603	11.96 %	7,977,484	11.48 %	△ 899,881	△ 11.28 %
상록구청		3,418,078	5.77 %	3,850,110	5.54 %	△ 432,032	△ 11.22 %
상록경제교통과		3,418,078	5.77 %	3,850,110	5.54 %	△ 432,032	△ 11.22 %
단원구청		3,659,525	6.18 %	4,127,374	5.94 %	△ 467,849	△ 11.34 %
단원경제교통과		3,659,525	6.18 %	4,127,374	5.94 %	△ 467,849	△ 11.34 %
사업소		5,909,062	9.98 %	13,007,217	18.72 %	△ 7,098,155	△ 54.57 %
대부해양본부		1,829,410	3.09 %	9,947,103	14.32 %	△ 8,117,693	△ 81.61 %
해양수산과		1,829,410	3.09 %	9,947,103	14.32 %	△ 8,117,693	△ 81.61 %
도시정보센터		4,079,652	6.89 %	3,060,114	4.40 %	1,019,538	33.32 %
도시정보센터		4,079,652	6.89 %	3,060,114	4.40 %	1,019,538	33.32 %

세 출 총 괄 표

2021년도 본예산 일반회계 전체

【 성 질 별 】

(단위:천원)

구 분	예 산 액		전 년 도 예 산 액		비 교 증 감	
		구 성 비		구 성 비		증 감 륜
총 계	1,608,889,310	100.00%	1,479,495,113	100.00 %	129,394,197	8.75%
100 인건비	185,068,397	11.50%	186,212,365	12.59 %	△ 1,143,968	△ 0.61%
101 인건비	185,068,397	11.50%	186,212,365	12.59 %	△ 1,143,968	△ 0.61%
101-01 보수	113,379,584	7.05%	113,314,206	7.66 %	65,378	0.06%
101-02 기타직보수	8,474,153	0.53%	8,986,702	0.61 %	△ 512,549	△ 5.70%
101-03 무기계약근로자보수	40,249,964	2.50%	39,825,195	2.69 %	424,769	1.07%
101-04 기간제근로자등보수	22,964,696	1.43%	24,086,262	1.63 %	△ 1,121,566	△ 4.66%
200 물건비	102,990,174	6.40%	94,429,934	6.38 %	8,560,240	9.07%
201 일반운영비	80,551,342	5.01%	72,118,951	4.87 %	8,432,391	11.69%
201-01 사무관리비	37,128,852	2.31%	28,617,280	1.93 %	8,511,572	29.74%
201-02 공공운영비	33,530,977	2.08%	34,050,946	2.30 %	△ 519,969	△ 1.53%
201-03 행사운영비	5,093,013	0.32%	4,735,725	0.32 %	357,288	7.54%
201-04 맞춤형복지제도시행경비	4,798,500	0.30%	4,715,000	0.32 %	83,500	1.77%
202 여비	2,735,802	0.17%	4,009,280	0.27 %	△ 1,273,478	△ 31.76%
202-01 국내여비	2,295,405	0.14%	2,928,460	0.20 %	△ 633,055	△ 21.62%
202-03 국외업무여비	63,347	0.00%	206,020	0.01 %	△ 142,673	△ 69.25%
202-04 국제화여비	237,050	0.01%	574,800	0.04 %	△ 337,750	△ 58.76%
202-05 공무원 교육여비	140,000	0.01%	300,000	0.02 %	△ 160,000	△ 53.33%
203 업무추진비	1,536,837	0.10%	1,817,084	0.12 %	△ 280,247	△ 15.42%
203-01 기관운영업무추진비	448,452	0.03%	492,179	0.03 %	△ 43,727	△ 8.88%
203-02 정원가산업무추진비	102,974	0.01%	104,670	0.01 %	△ 1,696	△ 1.62%
203-03 시책추진업무추진비	568,291	0.04%	789,615	0.05 %	△ 221,324	△ 28.03%
203-04 부서운영업무추진비	417,120	0.03%	430,620	0.03 %	△ 13,500	△ 3.14%
204 직무수행경비	6,024,270	0.37%	5,783,580	0.39 %	240,690	4.16%
204-01 직책급업무수행경비	240,600	0.01%	240,000	0.02 %	600	0.25%
204-02 직급보조비	4,590,530	0.29%	4,403,740	0.30 %	186,790	4.24%
204-03 특정업무경비	1,193,140	0.07%	1,139,840	0.08 %	53,300	4.68%
205 의회비	1,564,966	0.10%	1,545,391	0.10 %	19,575	1.27%
205-01 의정활동비	277,200	0.02%	277,200	0.02 %	0	0.00%
205-02 월정수당	785,883	0.05%	764,478	0.05 %	21,405	2.80%
205-03 의원국내여비	15,288	0.00%	15,288	0.00 %	0	0.00%
205-04 의원국외여비	81,900	0.01%	81,900	0.01 %	0	0.00%

【 성 질 별 】

(단위:천원)

구 분		예 산 액		전 년 도 예 산 액		비 교 증 감	
		구 성 비		구 성 비		증 감 륜	
	205-05 의정운영공통경비	132,945	0.01%	132,945	0.01 %	0	0.00%
	205-06 의회운영업무추진비	92,808	0.01%	97,474	0.01 %	△4,666	△4.79%
	205-07 의원역량개발비(공공위탁, 자체교육)	11,900	0.00%	11,900	0.00 %	0	0.00%
	205-08 의원역량개발비(민간위탁)	12,600	0.00%	12,600	0.00 %	0	0.00%
	205-09 의원정책개발비	88,000	0.01%	88,000	0.01 %	0	0.00%
	205-10 의정협의체부담금	10,600	0.00%	10,600	0.00 %	0	0.00%
	205-11 의원국민연금부담금	26,945	0.00%	26,211	0.00 %	734	2.80%
	205-12 의원국민건강보험부담금	28,897	0.00%	26,795	0.00 %	2,102	7.84%
	206 재료비	7,906,957	0.49%	7,988,148	0.54 %	△81,191	△1.02%
	206-01 재료비	7,906,957	0.49%	7,988,148	0.54 %	△81,191	△1.02%
	207 연구개발비	2,670,000	0.17%	1,167,500	0.08 %	1,502,500	128.69%
	207-01 연구용역비	1,213,000	0.08%	842,000	0.06 %	371,000	44.06%
	207-02 전산개발비	1,457,000	0.09%	325,500	0.02 %	1,131,500	347.62%
300	경상이전	966,029,905	60.04%	955,037,909	64.55 %	10,991,996	1.15%
	301 일반보전금	531,419,196	33.03%	527,819,353	35.68 %	3,599,843	0.68%
	301-01 사회보장적수혜금	504,953,582	31.39%	501,814,024	33.92 %	3,139,558	0.63%
	301-02 장학금및학자금	147,200	0.01%	333,548	0.02 %	△186,348	△55.87%
	301-04 자율방범대설비지원	489,660	0.03%	565,146	0.04 %	△75,486	△13.36%
	301-05 통장·이장·반장활동보상금	5,711,990	0.36%	5,629,820	0.38 %	82,170	1.46%
	301-06 민간인국외여비	5,000	0.00%	16,000	0.00 %	△11,000	△68.75%
	301-07 외빈초청여비	56,850	0.00%	68,790	0.00 %	△11,940	△17.36%
	301-08 사회복지무요원보상금	4,934,049	0.31%	3,917,710	0.26 %	1,016,339	25.94%
	301-09 행사실비지원금	825,984	0.05%	1,066,266	0.07 %	△240,282	△22.53%
	301-10 예술단원·운동부등보상금	10,359,067	0.64%	10,806,408	0.73 %	△447,341	△4.14%
	301-12 기타보상금	3,935,814	0.24%	3,601,641	0.24 %	334,173	9.28%
	302 이주및재해보상금	121,000	0.01%	105,000	0.01 %	16,000	15.24%
	302-02 민간인재해및복구활동보상금	121,000	0.01%	105,000	0.01 %	16,000	15.24%
	303 포상금	9,129,110	0.57%	9,199,303	0.62 %	△70,193	△0.76%
	303-01 포상금	1,492,650	0.09%	2,095,850	0.14 %	△603,200	△28.78%

【 성 질 별 】

(단위:천원)

구 분		예 산 액	구성비	전년도예산액	구성비	비교증감	증감률
	303-02 성과상여금	7,636,460	0.47%	7,103,453	0.48 %	533,007	7.50%
	304 연금부담금등	17,817,219	1.11%	23,610,676	1.60 %	△5,793,457	△24.54%
	304-01 연금부담금	14,215,496	0.88%	18,795,966	1.27 %	△4,580,470	△24.37%
	304-02 국민건강보험금	3,596,723	0.22%	4,809,710	0.33 %	△1,212,987	△25.22%
	304-03 의원상해부담금	5,000	0.00%	5,000	0.00 %	0	0.00%
	305 배상금등	300,959	0.02%	100,959	0.01 %	200,000	198.10%
	305-01 배상금등	300,959	0.02%	100,959	0.01 %	200,000	198.10%
	306 출연금	23,302,900	1.45%	25,737,701	1.74 %	△2,434,801	△9.46%
	306-01 출연금	23,302,900	1.45%	25,737,701	1.74 %	△2,434,801	△9.46%
	307 민간이전	283,457,043	17.62%	296,846,562	20.06 %	△13,389,519	△4.51%
	307-01 의료및구료비	18,050,940	1.12%	16,719,452	1.13 %	1,331,488	7.96%
	307-02 민간경상사업보조	22,086,149	1.37%	24,898,974	1.68 %	△2,812,825	△11.30%
	307-03 민간단체법정운영비보조	8,174,000	0.51%	8,616,122	0.58 %	△442,122	△5.13%
	307-04 민간행사사업보조	1,281,200	0.08%	2,267,400	0.15 %	△986,200	△43.49%
	307-05 민간위탁금	96,234,150	5.98%	118,855,639	8.03 %	△22,621,489	△19.03%
	307-06 보험금	710,000	0.04%	380,000	0.03 %	330,000	86.84%
	307-07 연금지급금	578,378	0.04%	578,950	0.04 %	△572	△0.10%
	307-08 이차보전금	41,400	0.00%	841,400	0.06 %	△800,000	△95.08%
	307-09 운수업계보조금	33,390,000	2.08%	37,169,781	2.51 %	△3,779,781	△10.17%
	307-10 사회복지시설법정운영비 보조	60,050,471	3.73%	54,264,720	3.67 %	5,785,751	10.66%
	307-11 사회복지사업보조	42,853,755	2.66%	32,247,524	2.18 %	10,606,231	32.89%
	307-12 민간인위탁교육비	6,600	0.00%	6,600	0.00 %	0	0.00%
	308 자치단체등이전	100,476,478	6.25%	71,612,355	4.84 %	28,864,123	40.31%
	308-07 자치단체간부담금	13,651,718	0.85%	12,463,055	0.84 %	1,188,663	9.54%
	308-08 교육기관에대한보조	39,097,028	2.43%	46,904,582	3.17 %	△7,807,554	△16.65%
	308-11 공기관등에대한경상적위 탁사업비	47,504,328	2.95%	12,244,718	0.83 %	35,259,610	287.96%
	308-12 기타부담금	223,404	0.01%	0	0.00 %	223,404	순증
	309 전출금	2,000	0.00%	2,000	0.00 %	0	0.00%
	309-02 공무원연금관리공단경상 전출금	2,000	0.00%	2,000	0.00 %	0	0.00%
	310 국외이전	4,000	0.00%	4,000	0.00 %	0	0.00%

【 성 질 별 】

(단위:천원)

구 분		예 산 액		전년도예산액		비교증감	
		구성비		구성비		증감률	
	310-02 국제부담금	4,000	0.00%	4,000	0.00 %	0	0.00%
400	자본지출	333,775,259	20.75%	200,509,278	13.55 %	133,265,981	66.46%
	401 시설비및부대비	210,053,885	13.06%	102,894,828	6.95 %	107,159,057	104.14%
	401-01 시설비	208,994,675	12.99%	102,041,513	6.90 %	106,953,162	104.81%
	401-02 감리비	795,250	0.05%	538,175	0.04 %	257,075	47.77%
	401-03 시설부대비	263,960	0.02%	315,140	0.02 %	△51,180	△16.24%
	402 민간자본이전	41,132,684	2.56%	21,137,870	1.43 %	19,994,814	94.59%
	402-01 민간자본사업보조(자체 재원)	4,354,000	0.27%	3,739,450	0.25 %	614,550	16.43%
	402-02 민간자본사업보조(이전 재원)	36,630,284	2.28%	17,069,079	1.15 %	19,561,205	114.60%
	402-03 민간위탁사업비	148,400	0.01%	329,341	0.02 %	△180,941	△54.94%
	403 자치단체등자본이전	75,290,882	4.68%	67,178,649	4.54 %	8,112,233	12.08%
	403-02 공공관등에대한자본적위 탁사업비	75,152,985	4.67%	67,053,049	4.53 %	8,099,936	12.08%
	403-03 예비군육성지원자본보조	137,897	0.01%	125,600	0.01 %	12,297	9.79%
	405 자산취득비	7,297,808	0.45%	9,297,931	0.63 %	△2,000,123	△21.51%
	405-01 자산및물품취득비	6,503,408	0.40%	7,587,431	0.51 %	△1,084,023	△14.29%
	405-02 도서구입비	794,400	0.05%	1,710,500	0.12 %	△916,100	△53.56%
700	내부거래	18,764,207	1.17%	21,397,923	1.45 %	△2,633,716	△12.31%
	701 기타회계등전출금	18,264,207	1.14%	12,508,325	0.85 %	5,755,882	46.02%
	701-01 기타회계전출금	18,044,207	1.12%	10,040,405	0.68 %	8,003,802	79.72%
	701-02 공기업특별회계경상전출 금	220,000	0.01%	818,200	0.06 %	△598,200	△73.11%
	702 기금전출금	500,000	0.03%	8,889,598	0.60 %	△8,389,598	△94.38%
	702-01 기금전출금	500,000	0.03%	8,889,598	0.60 %	△8,389,598	△94.38%
800	예비비및기타	2,261,368	0.14%	21,907,704	1.48 %	△19,646,336	△89.68%
	801 예비비	2,231,698	0.14%	21,886,750	1.48 %	△19,655,052	△89.80%
	801-01 일반예비비	2,231,698	0.14%	13,303,747	0.90 %	△11,072,049	△83.23%
	802 반환금기타	29,670	0.00%	20,954	0.00 %	8,716	41.60%
	802-03 기타반환금등	29,670	0.00%	20,954	0.00 %	8,716	41.60%

세 출 총 괄 표

2021년도 본예산 기타특별회계 전체

【 성 질 별 】

(단위:천원)

구 분	예 산 액		전년도예산액		비교증감	
		구성비		구성비		증감률
총 계	59,188,764	100.00%	69,485,976	100.00 %	△ 10,297,212	△ 14.82%
100 인건비	375,376	0.63%	350,884	0.50 %	24,492	6.98%
101 인건비	375,376	0.63%	350,884	0.50 %	24,492	6.98%
101-03 무기계약근로자보수	276,764	0.47%	243,962	0.35 %	32,802	13.45%
101-04 기간제근로자등보수	98,612	0.17%	106,922	0.15 %	△ 8,310	△ 7.77%
200 물건비	3,109,514	5.25%	3,044,944	4.38 %	64,570	2.12%
201 일반운영비	3,013,054	5.09%	2,964,984	4.27 %	48,070	1.62%
201-01 사무관리비	437,647	0.74%	531,682	0.77 %	△ 94,035	△ 17.69%
201-02 공공운영비	2,575,407	4.35%	2,433,302	3.50 %	142,105	5.84%
202 여비	78,960	0.13%	77,960	0.11 %	1,000	1.28%
202-01 국내여비	68,960	0.12%	67,960	0.10 %	1,000	1.47%
202-04 국제화여비	10,000	0.02%	10,000	0.01 %	0	0.00%
203 업무추진비	2,000	0.00%	2,000	0.00 %	0	0.00%
203-03 시책추진업무추진비	2,000	0.00%	2,000	0.00 %	0	0.00%
206 재료비	15,500	0.03%	0	0.00 %	15,500	순증
206-01 재료비	15,500	0.03%	0	0.00 %	15,500	순증
300 경상이전	9,882,505	16.70%	9,521,955	13.70 %	360,550	3.79%
301 일반보전금	1,235,679	2.09%	1,234,129	1.78 %	1,550	0.13%
301-01 사회보장적수혜금	1,213,879	2.05%	1,213,879	1.75 %	0	0.00%
301-06 민간인국외여비	10,500	0.02%	10,500	0.02 %	0	0.00%
301-08 사회복무요원보상금	350	0.00%	350	0.00 %	0	0.00%
301-09 행사실비지원금	6,550	0.01%	5,000	0.01 %	1,550	31.00%
301-12 기타보상금	4,400	0.01%	4,400	0.01 %	0	0.00%
303 포상금	22,000	0.04%	22,000	0.03 %	0	0.00%
303-01 포상금	22,000	0.04%	22,000	0.03 %	0	0.00%
307 민간이전	68,100	0.12%	100	0.00 %	68,000	68000.00%
307-01 의료및구료비	100	0.00%	100	0.00 %	0	0.00%
307-02 민간경상사업보조	68,000	0.11%	0	0.00 %	68,000	순증
308 자치단체등이전	8,556,726	14.46%	8,265,726	11.90 %	291,000	3.52%
308-07 자치단체간부담금	6,915,726	11.68%	6,915,726	9.95 %	0	0.00%
308-11 공기관등에대한경상적위 탁사업비	1,641,000	2.77%	1,350,000	1.94 %	291,000	21.56%

【 성 질 별 】

(단위:천원)

구 분	예 산 액		전 년 도 예산액		비교증감	
		구성비		구성비		증감률
400 자본지출	36,645,517	61.91%	18,000,983	25.91 %	18,644,534	103.58%
401 시설비및부대비	36,539,167	61.73%	17,776,351	25.58 %	18,762,816	105.55%
401-01 시설비	36,412,500	61.52%	17,686,500	25.45 %	18,726,000	105.88%
401-02 감리비	39,420	0.07%	23,590	0.03 %	15,830	67.10%
401-03 시설부대비	87,247	0.15%	66,261	0.10 %	20,986	31.67%
402 민간자본이전	10,000	0.02%	14,000	0.02 %	△ 4,000	△ 28.57%
402-01 민간자본사업보조(자체 재원)	10,000	0.02%	14,000	0.02 %	△ 4,000	△ 28.57%
405 자산취득비	96,350	0.16%	210,632	0.30 %	△ 114,282	△ 54.26%
405-01 자산및물품취득비	96,350	0.16%	210,632	0.30 %	△ 114,282	△ 54.26%
700 내부거래	1,000,000	1.69%	1,001,500	1.44 %	△ 1,500	△ 0.15%
702 기금전출금	1,000,000	1.69%	1,000,000	1.44 %	0	0.00%
702-01 기금전출금	1,000,000	1.69%	1,000,000	1.44 %	0	0.00%
800 예비비및기타	8,175,852	13.81%	37,565,710	54.06 %	△ 29,389,858	△ 78.24%
801 예비비	8,132,952	13.74%	37,523,110	54.00 %	△ 29,390,158	△ 78.33%
801-01 일반예비비	8,132,952	13.74%	37,523,110	54.00 %	△ 29,390,158	△ 78.33%
802 반환금기타	42,900	0.07%	42,600	0.06 %	300	0.70%
802-03 기타반환금등	42,900	0.07%	42,600	0.06 %	300	0.70%

2021년도 예산안
예산결산특별위원회 심의 조정내역



안산시의회

2021년도 예산안
예산결산특별위원회 심의 조정내역 (세출총괄)

(단위:천원)

상임위별	실 국 별	시 제출예산액	예결위 증감액	예결위 결정액	삭감율 (%)
합 계		1,908,058,251	△53,457,377	1,854,600,874	△2.80
의회운영위원회	소 계	2,581,549	△75,100	2,506,449	△2.91
	의회사무국	2,581,549	△75,100	2,506,449	△2.91
기획행정위원회	소 계	536,253,141	△49,780,574	486,472,567	△9.28
	공보관	3,357,101	△90,000	3,267,101	
	시민소통관	1,718,525	0	1,718,525	
	감사관	280,971	△30,000	250,971	
	기획경제실	103,977,002	0	103,977,002	
	행정안전국	315,184,626	△49,518,474	265,666,152	
	농업기술센터	34,782,028	△140,000	34,642,028	
	평생학습원	48,531,820	△2,100	48,529,720	
	도시정보센터	7,051,740	0	7,051,740	
	상 록 구 청	4,205,611	0	4,205,611	
	상록구행정복지센터	6,676,218	0	6,676,218	
	단 원 구 청	4,443,734	0	4,443,734	
	단원구행정복지센터	6,043,765	0	6,043,765	
문화복지위원회	소 계	826,461,274	△1,934,695	824,526,579	△0.23
	문화체육관광국	59,046,000	△1,894,695	57,151,305	
	복지국	414,627,900	△40,000	414,587,900	
	상록수보건소	16,873,083	0	16,873,083	
	단원보건소	17,266,918	0	17,266,918	
	대부해양본부	18,391,991	0	18,391,991	
	산업지원본부	20,036,483	0	20,036,483	
	외국인주민지원본부	8,467,749	0	8,467,749	
	상 록 구 청	153,545,601	0	153,545,601	
	단 원 구 청	118,205,549	0	118,205,549	
도시환경위원회	소 계	542,762,287	△1,667,008	541,095,279	△0.31
	도시디자인국	38,595,742	△85,000	38,510,742	
	환경교통국	234,854,873	△1,062,000	233,792,873	
	차량등록사업소	562,751	0	562,751	
	상하수도사업소	239,980,177	△15,000	239,965,177	공기업특별회계
	상 록 구 청	12,990,238	△2,000	12,988,238	
	단 원 구 청	15,778,506	△503,008	15,275,498	

2021년도 예산안 심의 조정내역 (세입)

(단위 : 천원)

실 국 별	부 서 명	통 계 목	사 업 내 역	시제출예산액	삭감액	조정액	비고
	총계			146,509	△146,509	-	
농업기술센터	소계			34,509	△34,509	-	
	농업정책과			34,509	△34,509	-	
		국고보조금등	재해위험저수지 정비사업	30,000	△30,000	-	44
		시도비보조금등	재해위험저수지 정비사업	4,509	△4,509	-	46
환경교통국	소계			112,000	△112,000	-	
	에너지정책과			112,000	△112,000	-	
		시도비보조금등	시화호 수변도로 태양광 아케이드 설치사업	112,000	△112,000	-	1173

2021년도 예산안 심의 조정내역 (세출)

○ 의회운영위원회 소관

(단위 : 천원)

실 국 별	부 서 명	통 계 목	사 업 내 역	시제출예산액	삭감액	조정액	비 고 (페이)
총계				2,581,549	△75,100	2,506,449	
의회사무국	소계			2,581,549	△75,100	2,506,449	
	의회사무국			2,581,549	△75,100	2,506,449	
		의원국외여비	국제회의 참석 및 자매도시 방문	18,900	△18,900	-	14
		사무관리비	국제교류 지원경비	21,000	△21,000	-	15
		사무관리비	공무국외연수 심사위원회 수당	1,200	△1,200	-	15
		국외업무여비	국제교류 수행	6,000	△6,000	-	15
		국제화여비	지방자치 우수 해외도시 및 선진의회 벤치마킹	7,000	△7,000	-	15
		국제화여비	의원 공무국외출장 수행	21,000	△21,000	-	15

2021년도 예산안 심의 조정내역 (세출)

○ 기획행정위원회 소관

(단위 : 천원)

실 국 별	부 서 명	통 계 목	사 업 내 역	시제출예산액	삭감액	조정액	비고 (페이지)
총계				536,253,141	△49,780,574	486,472,567	
공보관	소계			3,357,101	△90,000	3,267,101	
	공보관			3,357,101	△90,000	3,267,101	
		사무관리비	행정광고	800,000	△50,000	750,000	75
		사무관리비	시브랜드강화 라디오 기획 홍보	80,000	△40,000	40,000	77
감사관	소계			280,971	△30,000	250,971	
	감사관			280,971	△30,000	250,971	
		국제화여비	2019년 청렴 유공공무원 해외 청렴국가 견학	30,000	△30,000	-	90
행정안전국	소계			315,184,626	△49,518,474	265,666,152	
	총무과			52,592,155	△42,000	52,550,155	
		행사운영비	안산 시민의 날 행사	12,000	△12,000	-	160
		국제화여비	모범 공무원 해외 배낭연수	30,000	△30,000	-	161
	자치행정과			5,072,101	△90,000	4,982,101	
		행사운영비	안산사랑 어울림 한마당	90,000	△90,000	-	195

2021년도 예산안 심의 조정내역 (세출)

○ 기획행정위원회 소관

(단위 : 천원)

실 국 별	부 서 명	통 계 목	사 업 내 역	시제출예산액	삭감액	조정액	비고 (페이지)
	회계과			250,405,211	△49,386,474	201,018,737	
		시설비	시유재산 유지보수(구, 청사 등)	421,000	△230,000	191,000	204
		시설비	한국해양과학기술원 종전부동산 중도금	98,172,948	△49,086,474	49,086,474	206
			자산및물품취득비 공용차량(수소자동차) 구매	70,000	△70,000	-	209
농업기술센터	소계			34,782,028	△140,000	34,642,028	
	농업정책과			30,610,251	△60,000	30,550,251	
		시설비	북동저수지 보수보강공사	60,000	△60,000	-	243
	농수산물도매시장관리과			1,799,653	△80,000	1,719,653	
		시설비	농수산물도매시장 활성화 환경개선 기본계획 수립 용역	80,000	△80,000		297
평생학습원	소계			48,531,820	△2,100	48,529,720	
	교육청소년과			34,039,786	△2,100	34,037,686	
		출연금	안산시 청소년재단 출연금	4,250,000	△2,100	4,247,900	326

2021년도 예산안 심의 조정내역 (세출)

○ 문화복지위원회 소관

(단위 : 천원)

실 국 별	부 서 명	통 계 목	사 업 내 역	시제출예산액	삭감액	조정액	비고
총계				826,461,274	△1,934,695	824,526,579	
문화체육관광국	소계			59,046,000	△1,894,695	57,151,305	
	문화예술과			22,247,909	△371,950	21,875,959	
	시설비	단원미술관 명칭변경에 따른 공공시설물 표지판 교체공사		10,000	△10,000	-	691
	민간단체법정운영비보조	안산 예충운영비		75,000	△20,000	55,000	693
	민강경상사업보조	청소년뮤직페어		10,000	△10,000	-	693
	민강경상사업보조	안산국제포토편제스티벌		10,000	△10,000	-	693
	민간경상사업보조	안산국제뷰티산업쇼		120,000	△50,000	70,000	694
	사무관리비	시립박물관 및 어린이박물관 자문위원회 참석수당		3,840	△3,840	-	708
	사무관리비	사전평가 및 재정투자심사 보고서 작성등		3,000	△3,000	-	708
	예술단원·운동부등보상금	공연수당		44,500	△22,250	22,250	686
	예술단원·운동부등보상금	협연료		20,000	△10,000	10,000	687
	예술단원·운동부등보상금	객원연주료		15,000	△7,500	7,500	687
	예술단원·운동부등보상금	무대진행요원보상금		4,320	△2,160	2,160	687

2021년도 예산안 심의 조정내역 (세출)

○ 문화복지위원회 소관

(단위 : 천원)

실 국 별	부 서 명	통 계 목	사 업 내 역	시제출예산액	삭감액	조정액	비고
		예술단원·운동부등보상금	홍보물제작	12,000	△6,000	6,000	687
		예술단원·운동부등보상금	국악단 행사추진 급식비	8,000	△4,000	4,000	687
		예술단원·운동부등보상금	공연자대관 및 부대시설 사용료	12,000	△6,000	6,000	687
		예술단원·운동부등보상금	연주곡 위촉편곡비	4,000	△2,000	2,000	687
		예술단원·운동부등보상금	연주곡 위촉작곡비	6,000	△3,000	3,000	687
		예술단원·운동부등보상금	연주악보집	900	△450	450	687
		예술단원·운동부등보상금	사진촬영비(동영상포함)	6,000	△3,000	3,000	687
		예술단원·운동부등보상금	음악잡지 홍보	1,000	△500	500	687
		예술단원·운동부등보상금	지방공연경비	10,000	△5,000	5,000	687
		예술단원·운동부등보상금	악기운반비	16,000	△8,000	8,000	687
		예술단원·운동부등보상금	예술공연 음향기기 임차	12,000	△6,000	6,000	687
		예술단원·운동부등보상금	예술공연 조명기기 임차	12,000	△6,000	6,000	687
		예술단원·운동부등보상금	공연무대제작	10,000	△5,000	5,000	687
		예술단원·운동부등보상금	무대소품	2,000	△1,000	1,000	687

2021년도 예산안 심의 조정내역 (세출)

○ 문화복지위원회 소관

(단위 : 천원)

실 국 별	부 서 명	통 계 목	사 업 내 역	시제출예산액	삭감액	조정액	비고
		예술단원·운동부등보상금	인터넷 및 온라인홍보	1,200	△600	600	687
		예술단원·운동부등보상금	홍보물 우편발송비	800	△400	400	687
		예술단원·운동부등보상금	홈페이지 유지관리 용역	10,000	△5,000	5,000	687
		예술단원·운동부등보상금	행사 보험료	3,000	△1,500	1,500	687
		예술단원·운동부등보상금	콘텐츠제작(비대면)	5,000	△2,500	2,500	687
		예술단원·운동부등보상금	특강지도보상금	7,000	△3,500	3,500	687
		예술단원·운동부등보상금	신규단원 응시 전형위원 수당	2,000	△1,000	1,000	688
		예술단원·운동부등보상금	신규단원오디션 초견악보 위촉비	1,000	△500	500	688
		예술단원·운동부등보상금	연말평정 전형위원 수당	1,600	△800	800	688
		예술단원·운동부등보상금	정기간행물 구독	480	△240	240	688
		예술단원·운동부등보상금	사무용품	2,400	△1,200	1,200	688
		예술단원·운동부등보상금	사무기기 유지관리비	3,600	△1,800	1,800	688
		예술단원·운동부등보상금	국악단사무실 유지비	2,400	△1,200	1,200	688
		예술단원·운동부등보상금	사무실 및 연습실 공기청정기 임차료	1,440	△720	720	688

2021년도 예산안 심의 조정내역 (세출)

○ 문화복지위원회 소관

(단위 : 천원)

실 국 별	부 서 명	통 계 목	사 업 내 역	시제출예산액	삭감액	조정액	비고
		예술단원·운동부등보상금	신문구독료	180	△90	90	688
		예술단원·운동부등보상금	단원연수 및 교육비	5,000	△2,500	2,500	688
		예술단원·운동부등보상금	악기부속품구입 및 수리	8,000	△4,000	4,000	688
		예술단원·운동부등보상금	공연수당	64,710	△32,355	32,355	689
		예술단원·운동부등보상금	협연료	21,000	△10,500	10,500	689
		예술단원·운동부등보상금	안무자보상금	6,000	△3,000	3,000	689
		예술단원·운동부등보상금	객원지휘료	10,000	△5,000	5,000	689
		예술단원·운동부등보상금	무대진행요원보상금	5,100	△2,550	2,550	689
		예술단원·운동부등보상금	연주곡집 인쇄 및 구입	5,400	△2,700	2,700	689
		예술단원·운동부등보상금	악보	5,000	△2,500	2,500	689
		예술단원·운동부등보상금	홍보물제작	12,000	△6,000	6,000	689
		예술단원·운동부등보상금	지방공연등경비	20,000	△10,000	10,000	689
		예술단원·운동부등보상금	공연장대관 및 부대시설 사용료	8,000	△4,000	4,000	689
		예술단원·운동부등보상금	음악잡지홍보	2,200	△1,100	1,100	689

2021년도 예산안 심의 조정내역 (세출)

○ 문화복지위원회 소관

(단위 : 천원)

실 국 별	부 서 명	통 계 목	사 업 내 역	시제출예산액	삭감액	조정액	비고
		예술단원·운동부등보상금	합창단 행사추진 및 연주회급식비	10,000	△5,000	5,000	689
		예술단원·운동부등보상금	연주회위촉편곡비	3,200	△1,600	1,600	690
		예술단원·운동부등보상금	연주회위촉작곡비	6,000	△3,000	3,000	690
		예술단원·운동부등보상금	신규단원의상구입	9,000	△4,500	4,500	690
		예술단원·운동부등보상금	신규단원연주화구입	750	△375	375	690
		예술단원·운동부등보상금	사진촬영비	6,000	△3,000	3,000	690
		예술단원·운동부등보상금	MR제작	5,000	△2,500	2,500	690
		예술단원·운동부등보상금	무대소품	6,000	△3,000	3,000	690
		예술단원·운동부등보상금	홍보물우편발송비	800	△400	400	690
		예술단원·운동부등보상금	문화예술행사 차량임차	3,000	△1,500	1,500	690
		예술단원·운동부등보상금	예술공연 음향기기임차	12,000	△6,000	6,000	690
		예술단원·운동부등보상금	예술공연 조명기기임차	12,000	△6,000	6,000	690
		예술단원·운동부등보상금	공연무대제작	10,000	△5,000	5,000	690
		예술단원·운동부등보상금	악기대여	5,000	△2,500	2,500	690

2021년도 예산안 심의 조정내역 (세출)

○ 문화복지위원회 소관

(단위 : 천원)

실 국 별	부 서 명	통 계 목	사 업 내 역	시제출예산액	삭감액	조정액	비고
		예술단원·운동부등보상금	악기유지관리(피아노조율 등)	3,600	△1,800	1,800	690
		예술단원·운동부등보상금	인터넷 및 온라인홍보	4,000	△2,000	2,000	690
		예술단원·운동부등보상금	행사보험료	3,000	△1,500	1,500	690
		예술단원·운동부등보상금	신규단원응시전형 위원수당	3,200	△1,600	1,600	690
		예술단원·운동부등보상금	단원연말전형위원 수당	2,000	△1,000	1,000	690
		예술단원·운동부등보상금	정기간행물 구독	480	△240	240	690
		예술단원·운동부등보상금	사무용품	2,400	△1,200	1,200	690
		예술단원·운동부등보상금	사무기기 유지관리비	2,400	△1,200	1,200	690
		예술단원·운동부등보상금	신문구독료	360	△180	180	690
		예술단원·운동부등보상금	합창단사무실 유지비	2,400	△1,200	1,200	690
		예술단원·운동부등보상금	단원연수 및 교육비	7,000	△3,500	3,500	690
		예술단원·운동부등보상금	전국합창단 연합회비	400	△200	200	690
	체육진흥과			28,905,783	△480,000	28,425,783	
		행사운영비	국제 및 전국대회 유치	500,000	△200,000	300,000	711

2021년도 예산안 심의 조정내역 (세출)

○ 문화복지위원회 소관

(단위 : 천원)

실 국 별	부 서 명	통 계 목	사 업 내 역	시제출예산액	삭감액	조정액	비고
			민간경상사업보조 안산시 줌마 오지탐험대 지원	80,000	△80,000	-	712
			민간단체법정운영비보조 프로축구단 운영 지원	3,800,000	△200,000	3,600,000	721
	관광과			3,285,314	△1,038,726	2,246,588	
		시설비	동주염전 체험장 조성사업	1,035,000	△1,035,000		728
		시설부대비	동주염전 체험장 조성사업 시설부대비	3,726	△3,726	-	728
	정보콘텐츠과			4,606,994	△4,019	4,602,975	
		공공운영비	정보화센터(대부도) 안내도 교체	2,500	△2,500		733
		시책추진업무추진비	정보화마을 활성화추진	679	△679		733
		행사실비지원금	정보화마을행사 참석 및 선진지 견학	840	△840		733
복지국	소계			414,627,900	△40,000	414,587,900	
	노인복지과			57,387,054	△40,000	57,347,054	
		사회보장적수혜금	노인바우처사업(목욕 및 이미용)	288,000	△40,000	248,000	782

2021년도 예산안 심의 조정내역 (세출)

○ 도시환경위원회 소관

(단위 : 천원)

실 국 별	부 서 명	통계목	사 업 내 역	시제출예산액	삭감액	조정액	비고 (페이지)
총계				542,762,287	△1,667,008	541,095,279	
도시디자인국	소계			38,595,742	△85,000	38,510,742	
	녹지과			8,180,564	△50,000	8,130,564	
		재료비	상록구 상반기 꽃걸이	25,000	△12,500	12,500	1234
		재료비	단원구 상반기 꽃걸이	25,000	△12,500	12,500	1234
		재료비	상록구 하반기 꽃걸이	25,000	△12,500	12,500	1234
		재료비	단원구 하반기 꽃걸이	25,000	△12,500	12,500	1234
	공원과			13,558,827	△35,000	13,523,827	
		행사운영비	말 체험 운영	35,000	△35,000	-	1268
환경교통국	소계			234,854,873	△1,062,000	233,792,873	
	에너지정책과			11,812,687	△112,000	11,700,687	
		시설비	시화호 수변도로 태양광 아케이드 설치사업	569,000	△109,000	460,000	1305
		감리비	시화호 수변도로 태양광 아케이드 설치사업(감리비)	15,000	△3,000	12,000	1305
	교통정책과			50,409,188	△450,000	49,959,188	
		시설비	교차로 개선	900,000	△450,000	450,000	1337

2021년도 예산안 심의 조정내역 (세출)

○ 도시환경위원회 소관

(단위 : 천원)

실 국 별	부 서 명	통계목	사 업 내 역	시제출예산액	삭감액	조정액	비고 (페이지)
	대중교통과			48,231,039	△500,000	47,731,039	
		운수업계보조금	어르신무상교통 손실보전금 지원	500,000	△500,000	-	1345
상하수도사업소	소계			239,980,177	△15,000	239,965,177	
	수도행정과			36,287,183	△15,000	36,272,183	
		국제화여비	해외수도협회 견학 및 전시회 등 참석	15,000	△15,000	-	29
상록구청	소계			12,990,238	△2,000	12,988,238	
	상록경제교통과			3,749,650	△2,000	3,747,650	
		기타보상금	쌀소득 직불제추진 마을대표 회의참석 보상	2,000	△2,000	-	1390
단원구청	소계			15,778,506	△503,008	15,275,498	
	단원도시주택과			5,647,960	△500,688	5,147,272	
		시설비	화정천 사색테마길 조성공사	500,000	△500,000	-	1407
		시설부대비	녹지대 관련공사 시설부대비	1,800	△688	1,112	1407
	단원경제교통과			4,171,323	△2,320	4,169,003	
		기타보상금	쌀,밭직불제 마을대표회의 참석수당	2,320	△2,320	-	1428